

# 110 年苗栗縣婦女生活狀況調查報告

委託單位：苗栗縣政府

執行單位：典通股份有限公司

中華民國 111 年 9 月

## 凡例

- 一、本調查資料採用電子計算機處理，因四捨五入關係，故總計數與各細項和之尾數，容或有未能相符。
- 二、本報告所用各種符號之代表意義如下：
  - 0 或 0.0：表示數值不及半單位
  - ：表示無數值
- 三、本次調查新住民係指原為外國籍、大陸籍(港澳)，目前設籍且實際居住於苗栗縣之 15 歲至 64 歲婦女。

# 調查摘要

## 一、調查目的

對於苗栗縣婦女的各项生活需求與福利需求權益照顧事項，定期進行廣面及深入的探究瞭解，掌握整體面貌或圖像，方能作為各項婦女生活照顧、權益維護、或福利服務提供的基本參考。

## 二、調查方法與過程

本次調查以 109 年 12 月底設籍於苗栗縣 18 個鄉鎮市之年滿 15 至 64 歲的 182,372 名婦女(含新住民)為調查母體範圍。

抽樣方法採用「分層系統抽樣法」進行抽樣，以「鄉鎮市」作為副母體，另考量在不同的生命歷程中有不同的生活狀況與需求，在樣本配置方面增加納入年齡分層的考量因素，使調查蒐集資訊更為均勻、具代表性。

調查方法以家戶面對面訪問為原則。如受訪者因個人隱私、安全性、新冠肺炎疫情等因素，要求其他調查方式(如視訊、電訪)時，基於抽樣原則亦配合受訪者之要求。本調查自 110 年 9 月 13 日至 10 月 31 日執行調查訪問，共計完成 1,334 份。

## 三、重要發現

### (一)苗栗縣婦女基本資料與特性分析

- 1.年齡：以 40-44 歲(11.7%)與 35-39 歲(11.3%)者居多。
- 2.教育程度：以大學及大專(42.5%)、高中(職)(35.5%)教育程度居多。
- 3.族群：以客家人(50.4%)居多，其次依序為閩南人(38.3%)、新住民(5.8%)、原住民(2.5%)。
- 4.婚姻狀況：已婚有配偶(54.9%)居多，未婚者居次(34.1%)。
- 5.家庭組成型態：以核心與主幹家庭(47.9%)居多，次之為三代家庭(23.7%)。
- 6.生育子女情形：以有子女者(62.0%)居多。

## (二)生命階段的照顧家人需求

- 1.需照顧 12 歲以下兒童者：17.4%婦女有此照顧需求，以 35-39 歲與 30-34 歲者居多，平均每日的照顧時間達 8.5 小時。照顧負荷上，有 74.0%的人表示「可以應付」、18.4%表示「普通」、5.8%表示「精疲力竭」。
- 2.需照顧 12-64 歲以下家人者：4.5%婦女有此照顧需求，平均每日的照顧時間達 5.5 小時。照顧負荷上，有 66.1%的人表示「可以應付」、13.3%表示「普通」。
- 3.需照顧 65 歲以上家人者：9.6%婦女有此照顧需求，平均每日的照顧時間達 6.9 小時。照顧負荷上，53.8%的人表示「可以應付」、25.1%表示「普通」、16.6%%表示「精疲力竭」。
- 4.希望優先加強的照顧服務措施：照顧 12 歲以下兒童者最希望加強「增設親子館(托育資源中心)(重要度 20.8)」、「推動臨時托育服務(重要度 16.3)」；照顧 65 歲以上長者最希望加強「推動老人社區照顧，提供日間照顧或居家服務(重要度 22.2)」、「降低或補助相關照顧費用(重要度 22.1)」；照顧有身心障礙者身分或領有重大傷病卡者最希望加強「身障生活補助費用(重要度 34.6)」、「日間照顧及住宿式照顧費用補助(重要度 18.8)」。
- 5.已婚/同居者家務負擔情形：苗栗縣婦女平均每日料理家務時間為 2.72 小時，比配偶/同居人高出 1.52 小時的處理家務時間。並有 71.0%認為可以應付每日家務負荷，8.8%感到精疲力竭。

## (三)就業情形

- 1.就業者，目前工作狀況：64.5%目前有工作，從事職業別以服務及銷售工作人員(29.1%)、技術員及助理專業人員(17.7%)為主。且以新住民婦女有意願找工作卻沒找到的比例較高。
- 2.就業者，最近一年工作遭遇之問題：以工作壓力太大(24.0%)」居多，次之為待遇不符合期待(13.7%)；再次之為工時太長(10.3%)、家庭與工作無法兼顧(10.3%)，當中家庭與工作無法兼顧此問題多發生在 30-59 歲之間。

3.未就業者，未找工作的原因：32.5%以沒有找工作，原因以在學或進修中(31.5%)居多，次之為料理家務(27.9%)，再次之為照顧子女或家人(23.1%)。

4.尚未找到工作者，求職遭遇的困難：以專長技能不符/專業能力不足(47.3%)居多，次之為勞動條件不理想(28.1%)，再次之為受 covid-19 疫情影響求職機會(25.5%)。

#### (四)中斷就業經驗

1.中斷就業經驗：77.4%的民眾無中斷就業之經驗，有中斷就業者的平均年數為 3.0 年。以原住民及閩南人沒有中斷就業經驗的比例較高於整體

2.中斷就業的原因：以生育(66.8%)居多，次之為家庭照顧(18.5%)，再次之為生病而導致就業中斷(11.1%)。不論何種族群，中斷主因均為生育。

3.重回職場遭遇之困難：以無法兼顧家庭照顧(42.8%)居多，次之為無法配合加班的情況(28.9%)，再次之為無法適應工作步調(17.0%)；另有 41.0%表示無遭遇困難。

#### (五)轉職或創業規劃

1.有無轉職或創業規劃：14.0%苗栗縣婦女有轉職、創業規劃，當中 7.3%有轉職規劃、4.0%有創業規劃，2.7%轉職和創業規劃都有；另有 86.0%沒有任何規劃。

2.有轉職規劃者，遭遇的困難：以專長技能不符/專業能力不足(47.3%)居多，次之為待遇不符期望(33.0%)，再次之為勞動條件不理想(22.0%)。

3.有創業規劃者，需要政府提供之協助：以創業貸款補助最高(重要度 34.3)，次之為創業培訓課程(重要度 30.7)，再次之為創業顧問諮詢(重要度 15.7)。

4.最想要參加之職業訓練課程：以電腦、資訊類最高(重要度 17.9)、次之為民宿管理/餐飲服務類(重要度 14.5)，再次之為商業行銷類(重要度 13.8)、美容、美髮類(重要度 12.4)。

## (六)經濟狀況

- 1.家庭財務分配或管理之主導者：以「本人」管理為最多，其次依序為「夫妻共管」，占 16.1%；「父母(含公婆)」占 15.2%。
- 2.最近一年平均每月收入：以「24,000 元(含)以上~未滿 30,000 元」(22.2%)最多，其次為「30,000 元(含)以上~未滿 40,000 元」(19.7%)。另有 17.9%婦女表示自己「無收入」。
- 3.婦女可自由支配收入之比例與項目：扣除每月不得不的支出(如房租、水電費、利息、社會保險、稅賦、罰款等)之後，每月可自由支配收入的比例以 0%以上~未滿 30%(25.0%)最多，其次為完全無法自由支配(25.0%)。
- 4.參加社會保險或購買商業保險情形：在社會保險中，投保勞工保險(56.6%)最多，其次為國民年金(10.1%)。在商業保險之中，醫療險(51.8%)最多，其次為壽險(41.2%)。

## (七)個人健康狀況

- 1.關心的女性衛生保健健康議題：以婦女/科疾病(60.9%)最高，其次依序為癌症(40.7%)、慢性疾病(38.9%)。
- 2.希望政府優先加強的健康服務措施：以傷病醫療補助(重要度 31.8)，其次為提供國一女生免費補助施打人類乳突病毒(HPV)疫苗(重要度 13.7)、「女性健康與保健資源連結(重要度 13.2)。
- 3.最近一個月每星期從事運動或活動的頻率：以平均每週約 2~3 次(19.6%)、平均每週約 1 次(17.1%)為主，另有 37.5%苗栗縣婦女最近一個月完全沒有從事運動或活動。
- 4.希望政府提供的運動資源：前三項依序為增加室外運動場地(45.2%)、增加室內運動場地(43.4%)，以及提供運動課程(36.7%)，另有 22.3%婦女表示都不需要。

## (八)生活壓力感受

- 1.目前生活壓力感受：苗栗縣婦女感覺到生活壓力很大的頻率，以偶爾(43.9%)最多，很少(20.6%)居次。
- 2.生活壓力來源：以自己工作(40.5%)最多，其次依序是家人健康(38.1%)、自己健康(29.8%)、家庭收入(25.8%)，另有 17.8%婦女表示沒有生活壓力。

## (九)人身安全狀況

- 1.人身安全威脅的不愉快經驗：3.2%苗栗縣婦女表示最近一年有人身安全威脅的不愉快經驗，96.2%表示沒有，另有 0.7%婦女表示不知道/拒答。
- 2.人身安全威脅的類型：以遭遇「語言暴力」占 52.3%最多，「精神暴力」占 33.5%居次。
- 3.造成人身安全威脅的對象：以親密關係(前任/現任配偶或同居人)(21.3%)最多，其次為職場同事/主管(20.4%)。
- 4.求助對象：遭受危及人身安全者，47.2%沒有求助、52.8%有求助。求助對象以朋友、同學、同事(51.1%)最高、家人(45.5%)居次。
- 5.求助遭遇之困難：遭受危及人身安全者，47.2%未求助、52.8%有求助。求助對象以朋友、同學、同事(51.1%)、家人(45.5%)較高。
- 6.沒有求助的原因：以破壞和諧(52.4%)為主，其次依序為難以舉證(40.8%)、擔心遭到報復(21.1%)。
- 7.希望政府優先加強之安全服務措施：以路口錄影監視系統地點(重要度 37.9)最高，其次為人身安全(性騷擾防治)宣導(重要度 15.8)。

### (九)社會參與及休閒活動狀況

- 1.最近一年社會參與經驗：26.3%表示最近一年內有社會參與的經驗，頻率以每週參與 1~2 次(37.6%)最多，另有 73.7%未參與。
- 2.社會參與類型：以參加一般休閒活動(47.5%)比例最高，其次依序為宗教團體(26.0%)、志願服務(18.6%)。
- 3.社會參與管道：以鄰居、親友介紹(56.7%)為最多，其次依序是「社群軟體(30.3%)、政府網站(9.1%)。
- 4.沒有社會參與者之未參與原因：以因為工作，沒有時間從事休閒活動(47.6%)最多，其次為沒有興趣(27.1%)。

### (十)50 歲以上婦女

- 1.對未來生活的擔心面向：以身體出現緊急狀況(67.5%)最多；其次依序為失智症/憂鬱症疾病上身(38.9%)、經濟拮据(22.3%)、災禍應變不易(18.8%)、無人協助就醫(18.1%)。
- 2.期望政府對於準備老年生活的協助或支援：以長期照顧服務(58.9%)與保健與醫療服務(58.0%)的比例較高。

### (十一)期望政府加強提供的服務措施

- 1.期望政府增加的婦女服務措施：以醫療常識(51.8%)最多，其次依序為抒壓、自我探索(36.2%)、理財知識(26.7%)、就創業技能(25.6%)。
- 2.使用福利服務過程遭遇之困難或阻礙情形：以不清楚申請流程(20.4%)和申請程序繁瑣(15.8%)比例較高，另有 11.2%表示沒有遇到困難、56.4%不知道/無法評估/沒有申請過。
- 3.未來希望政府提供的婦女福利服務：共 209 位提供未來服務建議，以建議增加婦女各項津貼補助(26.8%)及提升休閒運動環境(14.4%)比例較高。
- 4.最常得到苗栗縣政府資訊的方式：以社群軟體(58.0%)、鄰里長/里幹事親自告知(28.9%)、電視/廣播宣傳(26.6%)的比例較高。



#### 四、主要建議

- (一) 落實職場性別平等，推廣友善職場環境
- (二) 區分鄉鎮市特性提供苗栗縣婦女適切的創業支持
- (三) 提供婦女轉職支持，滿足職涯培訓需求
- (四) 分齡分眾緩解女性工作者生活壓力，提供適切資訊內容支持
- (五) 推動兼顧就業與照顧下的婦女社會參與機會
- (六) 幼兒照顧：規劃幼兒社區互助照顧網絡，建立臨時托育資料庫
- (七) 長者照顧：完善年長者照顧支持網絡，分齡提供婦女照顧支援
- (八) 家務負擔：借鏡國外經驗提倡家務分工意識
- (九) 從預防到治療，擴大政府健康服務支持網
- (十) 落實安全法規宣導，提供受害婦女法律諮詢及事後心理支持管道
- (十一) 強化婦女及其家人的失能知識與因應能力
- (十二) 提升中高齡婦女經濟安全意識
- (十三) 強化傳播媒體的性平宣導，並以漸進式的方式提高苗栗縣性別平權意識

# 目錄

第一章	緒論.....	1
第二章	文獻探討.....	3
第一節	臺灣與苗栗縣婦女人口結構現況.....	3
第二節	臺灣與苗栗縣婦女生活狀況.....	11
第三節	臺灣性別意識與性別政策.....	19
第四節	苗栗縣婦女福利服務重要政策與相關措施.....	42
第三章	調查方法概述.....	50
第一節	量化調查方法概述.....	50
第二節	量化樣本接觸及回收情形.....	60
第三節	量化資料處理及分析.....	64
第四節	質化調查方法概述.....	69
第四章	調查結果分析.....	70
第一節	基本資料.....	71
第二節	生命階段的照顧家人需求.....	72
第三節	就業情形.....	104
第四節	經濟狀況.....	134
第五節	個人健康狀況.....	144
第六節	人身安全狀況.....	156
第七節	社會參與及休閒活動狀況.....	161
第八節	期望政府加強提供的服務措施.....	174
第五章	性別相關議題分析.....	182
第一節	經濟與就業狀況.....	182
第二節	職涯發展與生涯規劃.....	189
第三節	各種生命階段的照顧需求.....	192
第四節	健康與安全.....	199
第五節	中高齡與退休議題.....	202
第六章	結論與建議.....	205
第一節	調查發現.....	205
第二節	婦女福利服務建議.....	216
第三節	未來研究建議.....	231
附件一	參考文獻.....	附件 1
附件二	調查表.....	附件 5
附件三	統計結果表.....	附件 19

## 表目錄

表 2-1	臺灣地區與苗栗縣 15 歲以上婦女人口結構比較 .....	3
表 2-2	臺灣地區與苗栗縣 15 歲以上婦女教育程度比較 .....	5
表 2-3	苗栗縣 15 歲以上人口教育程度-依性別分 .....	5
表 2-4	臺灣地區與苗栗縣 15 歲以上婦女婚姻狀況 .....	7
表 2-5	近 5 年臺灣地區 15 歲以上女性未婚率-按年齡層分 .....	8
表 2-6	臺灣地區與苗栗縣 15~64 歲原住民人口占比 .....	10
表 2-7	15~64 歲已設戶籍外來人口數 .....	10
表 2-8	臺灣地區近 10 年勞動人口變化(含 65 歲以上).....	12
表 2-9	苗栗縣近 10 年勞動人口變化(含 65 歲以上).....	12
表 2-10	苗栗縣歷年家庭暴力通報案件數 .....	17
表 2-11	苗栗縣婦女福利與權益目標工作重點 .....	45
表 2-12	109 年臺灣地區各縣市婦女福利服務概況 .....	47
表 2-13	性別平等教育與社區婦女教育-歷年趨勢 .....	48
表 2-14	苗栗縣政府歷年婦女服務情形 .....	49
表 3-1	抽樣設計副母體樣本配置 .....	55
表 3-2	年齡層預期樣本配置.....	56
表 3-3	樣本完成情形.....	60
表 3-4	問卷回答情形-依年齡分布 .....	61
表 3-5	問卷由代答者代答之理由 .....	61
表 3-6	代答者與受訪者關係.....	62
表 3-7	代答者基本特性分布.....	62
表 3-8	調查樣本接觸狀況表.....	63
表 3-9	母體結構與經加權調整後樣本分配 .....	64
表 3-10	苗栗縣鄉鎮市區.....	65
表 3-11	苗栗地區 18 個鄉鎮市區 3 分群結果一覽表 .....	67
表 3-12	三因子於各集群之標準化平均數 .....	68
表 3-13	三因子的分群效果-變異數分析(ANOVA) .....	68
表 3-14	焦點團體座談會 A、B 場次出席名單 .....	69
表 4-1	苗栗縣婦女生活狀況調查基本資料表 .....	71
表 4-2	苗栗縣婦女有無照顧家人需求情形 .....	73
表 4-3	苗栗縣新住民婦女有照顧家人需求情形 .....	75
表 4-4	苗栗縣婦女照顧 12 歲以下兒童情形 .....	77
表 4-5	苗栗縣婦女照顧 12 歲以下兒童負荷與平均每日照顧時間 .....	80
表 4-6	苗栗縣婦女照顧 12-64 歲家人情形 .....	83
表 4-7	苗栗縣婦女照顧 12-64 歲家人負荷與平均每日照顧時間 .....	86
表 4-8	苗栗縣婦女照顧 65 歲以上家人情形 .....	89

表 4-9	苗栗縣婦女照顧 65 歲以上家人負荷與平均每日照顧時間 .....	92
表 4-10	十二歲以下兒童托兒服務 .....	96
表 4-11	六十五歲以上長者照顧服務 .....	97
表 4-12	身心障礙身分或領有重大傷病卡家人照顧服務措施 .....	98
表 4-13	苗栗縣婦女與配偶/同居人平均每日料理家務時間 .....	100
表 4-14	苗栗縣已婚/同居婦女每日家務負荷情形 .....	101
表 4-15	苗栗縣婦女工作狀況.....	105
表 4-16	苗栗縣就業婦女從事職業別 .....	107
表 4-17	苗栗縣就業婦女工作遭遇之問題 .....	109
表 4-18	未求職苗栗縣婦女未找工作的原因 .....	112
表 4-19	有求職之苗栗縣婦女遭遇之困難 .....	115
表 4-20	苗栗縣婦女中斷就業經驗 .....	117
表 4-21	苗栗縣婦女中斷就業因素 .....	118
表 4-22	苗栗縣婦女重回職場遭遇困難 .....	120
表 4-23	苗栗縣婦女之轉職、創業規劃 .....	122
表 4-24	苗栗縣婦女轉職過程遭遇之困難 .....	124
表 4-25	創業過程最需要政府提供之協助 .....	126
表 4-26	苗栗婦女最想參加的職業訓練課程 .....	128
表 4-27	苗栗縣婦女家庭中財務分配或管理的主導者 .....	135
表 4-28	苗栗縣婦女最近一年平均每月收入 .....	137
表 4-29	苗栗縣婦女可以自由支配收入的比例 .....	139
表 4-30	苗栗縣婦女可支配收入的主要支出項目 .....	141
表 4-31	苗栗縣婦女參加的社會保險或商業保險 .....	143
表 4-32	苗栗縣婦女關心的女性衛生保健健康議題 .....	144
表 4-33	苗栗縣婦女希望政府優先加強的健康服務措施 .....	146
表 4-34	苗栗縣婦女最近一個月每星期從事運動或活動的頻率 .....	147
表 4-35	苗栗縣婦女希望政府提供的運動資源 .....	149
表 4-36	苗栗縣婦女目前生活壓力感受 .....	150
表 4-37	苗栗縣婦女生活壓力來源 .....	152
表 4-38	希望政府優先加強之安全服務措施 .....	161
表 4-39	苗栗縣婦女最近一年社會參與經驗 .....	162
表 4-40	苗栗縣婦女最近一年社會參與的類型 .....	163
表 4-41	苗栗縣婦女最近一年社會參與的管道 .....	165
表 4-42	苗栗縣婦女最近一年沒有社會參與的原因 .....	167
表 4-43	苗栗縣 50 歲以上婦女對未來生活的擔心面向 .....	168
表 4-44	苗栗縣 50 歲以上婦女期望政府對於準備老年生活的協助或支援 .. .....	169
表 4-45	獨居老人服務需求-依居住行政區分 .....	170

表 4-46	苗栗縣婦女期望政府增加的婦女服務措施 .....	175
表 4-47	苗栗縣婦女使用福利服務過程遭遇之困難或阻礙情形 .....	176
表 4-48	苗栗縣婦女未來希望政府提供的婦女福利服務 .....	177
表 4-49	苗栗縣婦女最常得到苗栗縣政府資訊的方式 .....	179
表 5-1	苗栗縣婦女家庭財務分配管理情形-依照顧情形分 .....	184
表 5-2	苗栗縣就業婦女最近一年工作遭遇問題-依照顧情形分 .....	186
表 5-3	苗栗縣有求職但尚未就業婦女求職過程遭遇之困難 .....	187
表 5-4	未求職苗栗縣婦女未找工作的原因-依照顧情形分 .....	188
表 5-5	苗栗縣婦女中斷就業經驗與原因-依年齡分 .....	189
表 5-6	苗栗縣婦女重回職場遭遇困難 .....	190
表 5-8	婦女與配偶/同居人平均每日料理家務時間-狀況比較 .....	192
表 5-9	苗栗縣已婚/同居婦女每日家務負荷情形 .....	194
表 5-10	苗栗縣婦女生活壓力感受-依職業別分 .....	195
表 5-11	苗栗縣婦女生活壓力來源-依職業別分 .....	196
表 5-12	苗栗縣婦女最近一年社會參與經驗-依職業別分 .....	197
表 5-13	苗栗縣婦女最近一年沒有社會參與的原因-依職業別分 .....	198
表 5-14	苗栗縣婦女關心的女性衛生保健健康議題 .....	199
表 5-15	苗栗縣婦女希望政府優先加強的健康服務措施 .....	200
表 5-16	苗栗縣 50 歲以上婦女對未來生活的擔心面向 .....	203
表 5-17	苗栗縣 50 歲以上婦女政府對於準備老年生活的協助面向 .....	204
表 6-1	營造友善職場優良中堅企業遴選之評估項目 .....	217
表 6-2	短中長期政策建議 .....	229

## 圖目錄

圖 2-1	苗栗縣 15 歲以上婦女人口結構-跨年比較 .....	4
圖 2-2	苗栗縣 15 歲以上婦女教育程度-跨年比較 .....	6
圖 2-3	苗栗縣 15 歲以上婦女婚姻狀況-跨年比較 .....	7
圖 2-4	各縣市客家基本法定義之客家人口比例圖 .....	9
圖 2-5	臺灣地區與苗栗縣婦女勞動力參與率比較(含 65 歲以上).....	11
圖 2-6	苗栗縣 109 年男性與女性前十大主要死亡原因 .....	15
圖 2-7	苗栗縣歷年性侵害通報案與受暴人數 .....	18
圖 2-8	2019 年主要國家 GII 排名 .....	19
圖 4-1	希望優先加強的各項照顧服務措施 .....	95
圖 4-2	苗栗縣婦女創業過程最需要政府提供之協助 .....	126
圖 4-3	苗栗縣婦女最想參加之職業訓練課程 .....	127
圖 4-4	苗栗縣婦女最近一年遭遇人身安全威脅的不愉快經驗 .....	156
圖 4-5	苗栗縣婦女最近一年遭遇人身安全威脅的不愉快經驗-與 105 年苗栗婦女調查比較.....	156
圖 4-6	苗栗縣婦女最近一年遭遇人身安全威脅的類型 .....	157
圖 4-7	苗栗縣婦女造成人身安全威脅的對象 .....	157
圖 4-8	苗栗縣婦女遭受人身安全威脅時的申訴或求助情形 .....	158
圖 4-9	苗栗縣婦女遭受人身安全威脅向外求助遭遇的困難 .....	158
圖 4-10	苗栗縣婦女遭受人身安全威脅沒有求助的原因 .....	159
圖 4-11	希望政府優先加強之安全服務措施 .....	160
圖 4-12	苗栗縣婦女最近一年社會參與頻率 .....	166
圖 5-1	苗栗縣婦女家庭財務分配管理情形-跨調查比較 .....	183
圖 5-2	苗栗縣就業婦女最近一年工作遭遇問題 .....	185
圖 5-3	苗栗縣有求職但尚未就業婦女求職過程遭遇之困難 .....	187
圖 5-4	苗栗縣婦女在轉職過程遭遇之困擾 .....	191
圖 5-5	苗栗縣婦女與配偶/同居人平時負責家務類型 .....	193
圖 5-6	我國婦女與配偶/同居人平時負責家務類型 .....	193
圖 5-7	苗栗縣婦女最近一年遭遇人身安全威脅的對象與類型 .....	201
圖 5-8	苗栗縣 50 歲以上婦女對未來生活的擔心面向 .....	202

# 第一章 緒論

## 一、法令依據

110 年苗栗縣婦女生活狀況調查(以下簡稱本調查)係依據統計法第 3 條與第 19 條、同法施行細則第 36 條、37 條之規定辦理。

## 二、調查背景目的

性別平等理念近年已受各國政府福利政策重視，我國 96 年簽署聯合國《消除對婦女一切形式歧視公約》(CEDAW)，並在 100 年通過「消除對婦女一切形式歧視公約施行法」，顯示保障婦女權益不僅是國際人權主流，更是我國政府積極推動之重要政策方向。

根據內政部戶政司人口統計資料，截至 110 年 2 月底，苗栗縣 15-64 歲婦女人口為 181,909 人，其中約有三分之二為客家人，與其他縣市婦女人口組成上有明顯的差異。根據衛生福利部「104 年婦女生活狀況調查」統計數據發現，在經濟方面，我國婦女經濟能力、個人收入分配權較歷年調查有所提升，顯示女性經濟能力提升，自主能力也更為自由。這樣的情形也同樣反應在苗栗縣，發現五成七的苗栗縣婦女有工作，此比例與全國數據相近，但苗栗縣婦女未工作的原因以照顧小孩(28.47%)的比例高於全國(21.81%)，而苗栗縣婦女在兒童照顧、子女教育與溝通的困擾亦高於全國。顯示苗栗縣兒童照顧相關服務存有精進的空間。

因鄉鎮市特色與經濟活動的差異，婦女的生活狀況及所遭遇的各種處境，或許同於或不同於其他地區或全國婦女的狀況與處境，因此，苗栗縣政府特舉辦「110 年度苗栗縣婦女生活狀況調查」，對於苗栗縣婦女的各項生活需求與福利需求權益事項，定期進行廣面及深入的探究瞭解，掌握整體面貌或圖像，方能作為各項婦女生活照顧、權益維護或福利服務提供的基本參考。

本調查主要工作目標為瞭解苗栗縣婦女之基本資料、健康管理、就業經濟與福利、婚育及家庭狀況、社會參與及休閒活動狀況、職業技能及終身學習狀況、人身安全、生活滿意度、性別意識程度、期望政府加強提供的服務措施等資料，審視苗栗縣婦女的生活現況，與 CEDAW 理念對應，挖掘苗栗縣女性權益可精進之面向，作為縣府制定婦女福利政策、施政計畫、社會福利服務措施、福利方案設計及婦女人身安全之重要參考。

為達成上述工作目標，本次調查方法採量質化並重的方式進行，量化調查採家戶面對面訪問，自 110 年 9 月 13 日至 10 月 31 日執行調查訪問，以設籍於苗栗縣的 15-64 歲婦女為調查對象，抽樣設計上採分層系統抽樣法，共計訪問 1,334 份有效樣本；後續再辦理三場焦點團體座談會，作為質化調查的分析依據，分別依「專家學者及婦團代表」、「一般婦女代表(含中高齡婦女)」、「不同類型婦女(如原住民、新住民、身心障礙等)代表」三類不同對象辦理，藉由與與會者之互動，了解其不同生活面向之經驗。

本報告共分為六個章節，第一章為緒論；第二章為文獻探討，盤點苗栗縣婦女於近年的人口結構、生活狀況、臺灣的重要性別政策內容與理念，以及苗栗縣的性別政策施行概況；第三章為調查方法概述，說明研究方法、專案流程、抽樣設計與調查方法概述；第四章為調查結果分析；第五章為性別相關議題分析，著重於性別議題的現況描述；第六章結論與建議。



## 第二章 文獻探討

### 第一節 臺灣與苗栗縣婦女人口結構現況

#### 一、人口結構

根據內政部戶政司 109 年 12 月人口統計資料顯示，截至 110 年 2 月底，臺灣地區性比例(每百個女子所當男子數)為 98.18，苗栗縣性比例為 106.38，與臺灣地區整體相較，苗栗縣男性人口較女性多。(詳見表 2-1)

而苗栗縣 15 歲以上女性人口共計約有二十三萬人，以年齡層觀察，苗栗縣女性有 21.1% 為 65 歲以上人口，比例居冠，其次則依序為 40-49 歲、50-59 歲及 30-39 歲，分別占有 17.2%、16.9% 及 16.1%，相較之下，60-64 歲和 15-19 歲占比較低，僅占 8.0% 和 5.7%。進一步將苗栗縣女性人口比例與整體臺灣地區相比，可發現苗栗縣女性於各年齡層分布較為兩極化，年齡層於 15-19 歲、20-29 歲及 65 歲以上的女性人口比例高於整體臺灣地區，其餘屬於青壯年人口的 30-39 歲、40-49 歲、50-59 歲、60-64 歲則相對稍低，顯示苗栗縣女性人口亦有青壯年外移現象。

表2-1 臺灣地區與苗栗縣 15 歲以上婦女人口結構比較

年齡	臺灣地區		苗栗縣	
	人口數	人口比例	人口數	人口比例
<b>總計</b>	<b>10,463,135</b>	<b>100.0%</b>	<b>231,225</b>	<b>100.0%</b>
15-19 歲	551,607	5.3%	13,245	5.7%
20-29 歲	1,486,464	14.2%	34,521	14.9%
30-39 歲	1,724,091	16.5%	37,226	16.1%
40-49 歲	1,922,118	18.4%	39,795	17.2%
50-59 歲	1,850,717	17.7%	39,181	16.9%
60-64 歲	867,175	8.3%	18,404	8.0%
65 歲以上	2,060,963	19.7%	48,853	21.1%

資料來源：內政部統計處 109 年人口年報。

將近 5 年苗栗縣女性人口之年齡結構進行跨年度的比較，可發現 15-19 歲、20-29 歲、30-39 歲等年紀較輕的年齡層於近五年人口比例逐年降低，當中以 30-39 歲降低幅度最多，從 105 年 18.2% 降低至 109 年的 16.1%；反之，40 歲以上的各年齡層比例逐年提升，凸顯苗栗女性人口結構漸趨老化。（詳見圖 2-1）

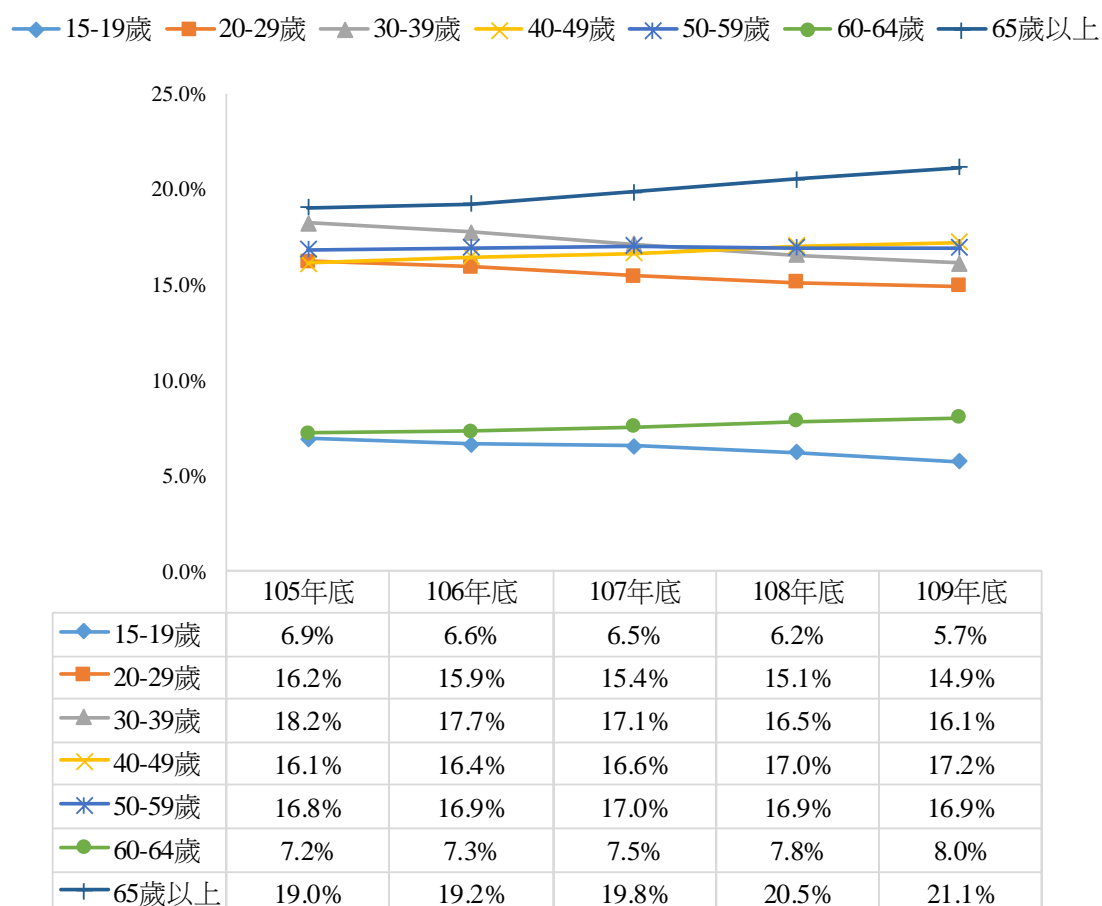


圖2-1 苗栗縣 15 歲以上婦女人口結構-跨年比較

## 二、教育程度

苗栗縣 15 歲以上(含 65 歲以上)女性接受高等教育(高中(職)及以上)人口共占 68.5%，相較低於臺灣地區接受高等教育的比例 73.7%。當中亦可發現苗栗縣女性人口以高中(職)的教育程度為最高，相對而言，臺灣地區以接受至大學及大專教育程度的情況最為普遍，整體教育水平稍低於全國概況，可能與苗栗縣女性老年人口占比較高稍有關聯。（詳見表 2-2）

表2-2 臺灣地區與苗栗縣 15 歲以上婦女教育程度比較

教育程度	臺灣地區		苗栗縣	
	人口數	人口比例	人口數	人口比例
<b>總計</b>	<b>10,463,135</b>	<b>100.0%</b>	<b>231,296</b>	<b>100.0%</b>
國小及以下	1,565,754	15.0%	40,626	17.6%
國中	1,182,487	11.3%	32,295	14.0%
高中(職)	2,878,339	27.5%	67,231	29.1%
專科	1,188,699	11.4%	22,064	9.5%
大學及大專	3,009,821	28.8%	59,148	25.6%
研究所及以上	638,035	6.1%	9,932	4.3%

註：含畢業及肄業者。

將苗栗縣女性教育程度與男性教育程度進行比較，可發現苗栗縣男性接受高等教育比例為 78.5%，相比女性接受高等教育的比例(68.5%)高出一成，不過此差距主要來自於高中(職)的教育區段，男性教育程度為高中(職)的比例(35.7%)高於女性(29.1%)，其餘高等教育學制，如專科、大學及大專、研究所及以上的比例則不因性別有過多的差異。(詳見表 2-3)

表2-3 苗栗縣 15 歲以上人口教育程度-依性別分

項目	全體人數	男性人數	比例	女性人數	比例
<b>總計</b>	<b>477,019</b>	<b>245,723</b>	<b>100.0%</b>	<b>231,296</b>	<b>100.0%</b>
不識字	2,546	301	0.1%	2,245	1.0%
自修	1,400	237	0.1%	1,163	0.5%
國小	57,880	20,662	8.4%	37,218	16.1%
國中	64,039	31,744	12.9%	32,295	14.0%
高中(職)	155,056	87,825	35.7%	67,231	29.1%
二、三年制	31,908	18,106	7.4%	13,802	6.0%
專科 五年制後二年	14,224	7,764	3.2%	6,460	2.8%
五年制後三年	2,528	726	0.3%	1,802	0.8%
大學及大專	121,408	62,260	25.3%	59,148	25.6%
研究所及以上	26,030	16,098	6.6%	9,932	4.3%

資料來源：內政部統計處 109 年人口年報。

近五年中，苗栗縣女性的教育程度有逐漸提升的趨勢，可發現研究所及以上、大專院校等高等教育程度比例逐年提升，並以大專院校增加的比例最多，從 105 年的 32.5% 上升至 109 年的 35.1%，顯示苗栗縣女性接受高等教育<sup>1</sup>之情形日漸普遍；反之，教育程度為國小及以下、國中、高中(職)的比例則相對逐年降低。(詳見圖 2-2)

<sup>1</sup>本研究高等教育定義為：專科及以上之教育等級，包括專科學校、獨立學院、大學及大學校院附設之研究所。

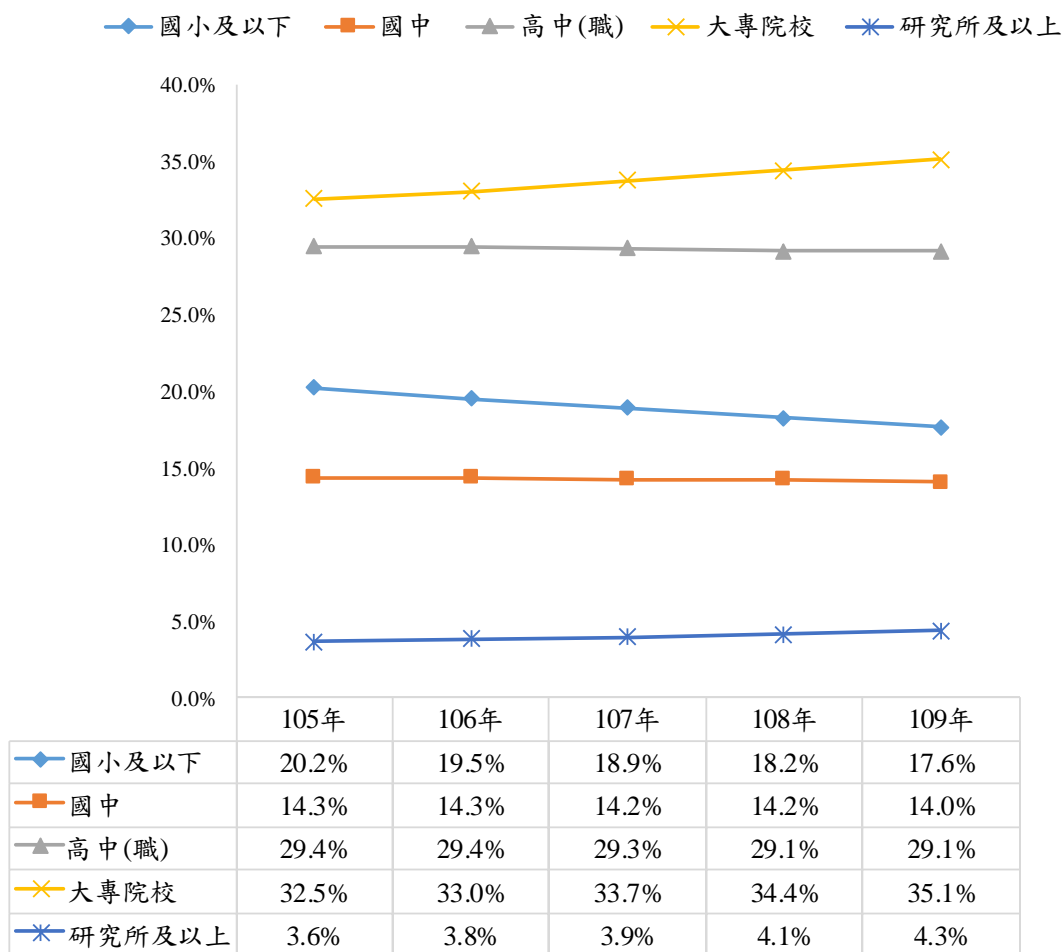


圖2-2 苗栗縣 15 歲以上婦女教育程度-跨年比較

### 三、婚姻狀態

根據內政部統計處 109 年 12 月人口資料顯示，苗栗縣 109 年底 15 歲以上女性共計約有二十三萬人，當中約 29.0%未婚，低於臺灣地區 30.8%的未婚比率；已婚(含有偶、離婚、喪偶)者方面，苗栗縣女性在有偶(49.9%)及喪偶(12.9%)比例上高於臺灣整體比例(有偶：49.0%；喪偶：10.9%)，在離婚/終止結婚(8.2%)上比例則相對較低。

近五年中，苗栗縣婦女的婚姻狀況，離婚、喪偶的比例有逐年微幅上升的趨勢，離婚比例從 105 年的 7.1%上升至 109 年的 8.2%，喪偶比例從 105 年的 12.4%上升至 109 年的 12.9%；反之，有偶比例逐年下降，從 105 年的 51.5%下降至 109 年的 49.9%；婦女未婚的比例則均落在二成九左右(詳見表 2-4 與圖 2-3)

表2-4 臺灣地區與苗栗縣 15 歲以上婦女婚姻狀況

婚姻狀態		臺灣地區		苗栗縣	
		女性人口數	比例	女性人口數	比例
總計		10,463,135	100.0%	231,296	100.0%
未婚		3,220,218	30.8%	67,031	29.0%
已婚	有偶	5,130,211	49.0%	115,390	49.9%
	離婚/終止結婚	975,393	9.3%	19,021	8.2%
	喪偶	1,137,313	10.9%	29,854	12.9%

資料來源：內政部統計處 109 年人口年報。

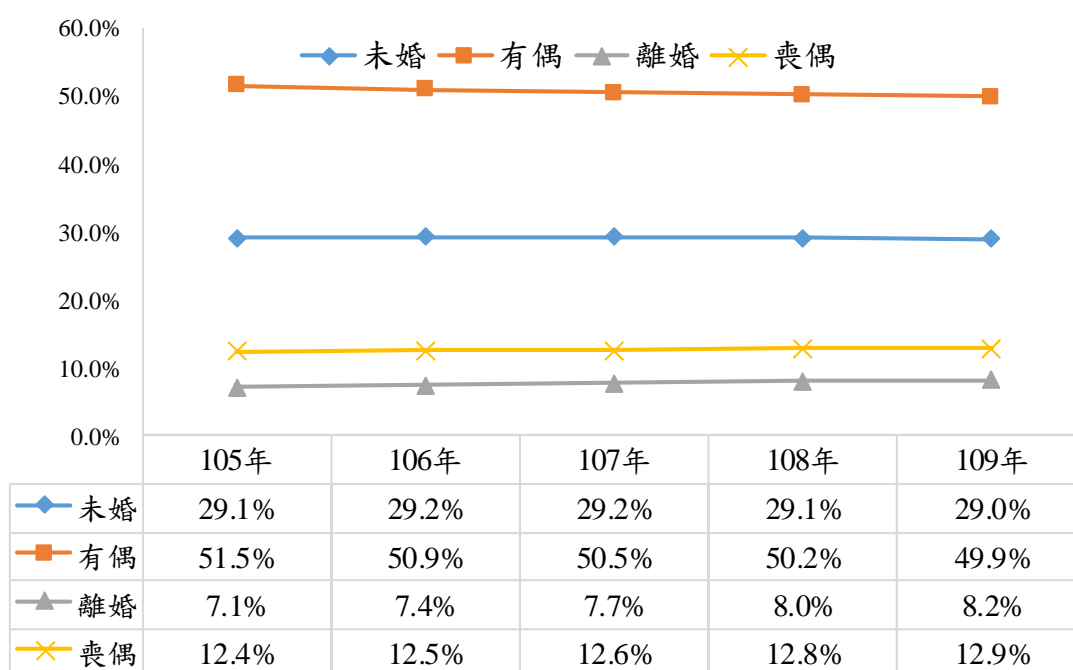


圖2-3 苗栗縣 15 歲以上婦女婚姻狀況-跨年比較

另外，也可從內政部統計處 109 年統計資料看出婚姻變動情況，109 年苗栗縣女性初婚率(32.33)與再婚率(11.26)均高於全國平均值(初婚率：31.02；再婚率：10.21)顯示苗栗縣女性對步入婚姻的情形更為普遍，不過離婚率(10.60)同樣高於全國平均值(10.05)代表婚姻狀況相對較不穩定。

以年齡層觀察台灣地區 15 歲女性以上未婚率，可發現女性未婚率隨年齡層上升而下降，在所有年齡層中，15-19 歲和 20-24 歲的未婚率最高，分別占 99.6%和 94.9%，並可發現未婚率在 25-29 歲、30-34 歲和 35-39 歲區間驟降，每提高一年齡層未婚率約下降兩成，直到 40-44 歲趨緩，45 歲以上未婚率為最低，未婚女性僅占整體的 8.8%。(詳見表 2-5)

觀察近 5 年未婚率變動趨勢，各年齡層未婚比率皆有升高現象，當中以 30-34 歲上升幅度最高，從 105 年的 42.5%上升至 109 年的 49.7%，其餘年齡層則上升 2 至 4 個百分點不等，可看出現今女性逐漸晚婚的趨勢。

**表2-5 近 5 年臺灣地區 15 歲以上女性未婚率-按年齡層分**

年別	平均	15-19 歲	20-24 歲	25-29 歲	30-34 歲	35-39 歲	40-44 歲	45 歲以上
109 年	30.8%	99.6%	94.9%	78.8%	49.7%	29.1%	21.6%	8.8%
108 年	30.9%	99.6%	94.9%	78.2%	47.7%	28.0%	21.1%	8.5%
107 年	31.0%	99.6%	94.9%	77.6%	46.1%	27.2%	20.5%	8.2%
106 年	31.1%	99.6%	95.0%	76.7%	44.0%	26.5%	19.8%	7.8%
105 年	31.2%	99.6%	94.9%	75.9%	42.5%	25.8%	19.1%	7.5%

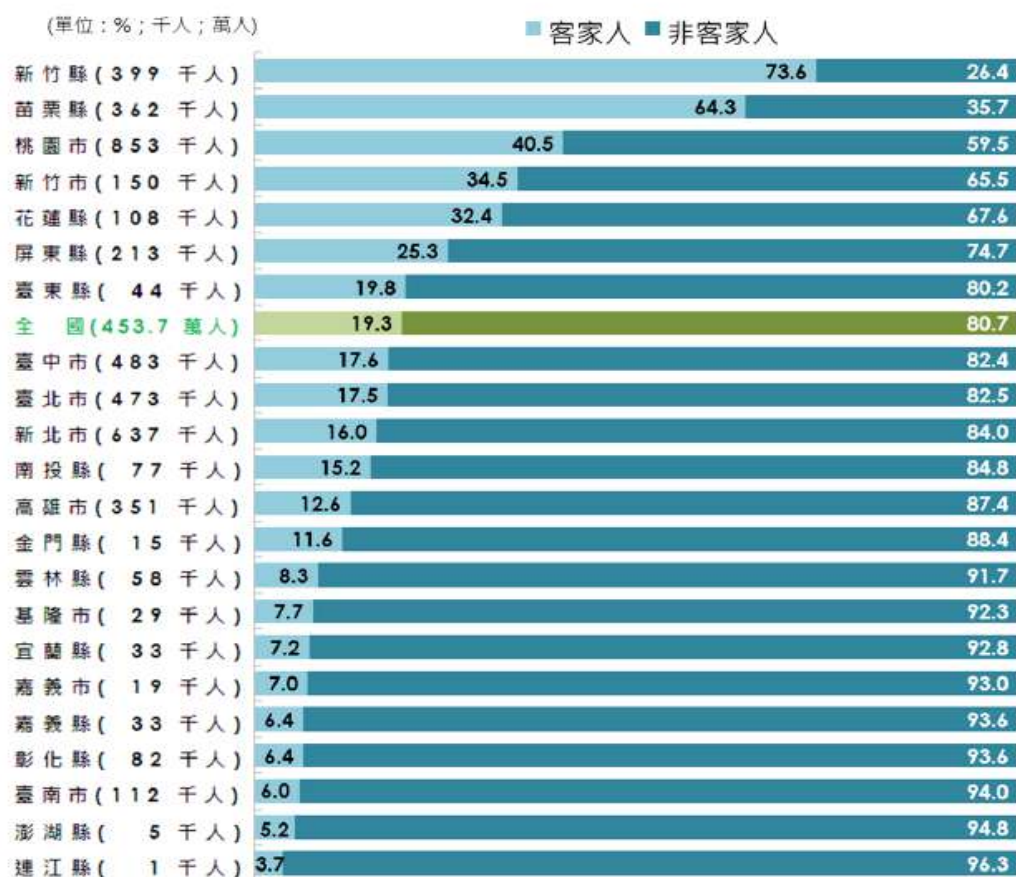
資料來源：內政部統計處 109 年人口統計年報。

另外值得一提的的是苗栗縣女性之生育情形，根據內政部戶政司統計年報數據顯示，109 年苗栗縣生育率僅有 22，與嘉義市併列全國生育率最低縣市，大幅低於全國平均值(28)。建議藉由審視苗栗縣女性生育子女的需求，苗栗縣女性沒有生育子女的主要原因，進而提供相關鼓勵生育服務。

#### 四、族群特性分析

苗栗縣民族群特性主要為客家、閩南與原住民族群，客家人口更為大宗，苗栗縣所有人口中有近三分之二的縣民是客家人。

依據 105 年度全國客家人口暨語言基礎資料調查研究，符合《客家基本法》中對於客家人定義「具有客家血緣或客家淵源，且自我認同為客家人者」，臺灣地區客家人口比率有 19.3%，苗栗縣客家人口高達 64.3%，是全臺灣 22 個縣市中客家人口比例第二高的縣市。(詳見圖 2-4)



資料來源：客家委員會。105 年度全國客家人口暨語言基礎資料調查研究。

圖2-4 各縣市客家基本法定義之客家人口比例圖

苗栗縣 15~64 歲原住民人口占比 2.1%，略低於臺灣地區的 2.5%，以不同性別來看，苗栗縣女性原住民人口占比 2.3%高於男性的 2.0%。(詳見表 2-6)

表2-6 臺灣地區與苗栗縣 15~64 歲原住民人口占比

單位：人；%

區域	性別	15~64 歲 人口數	15~64 歲 原住民人口數	15~64 歲 原住民人口占比
臺灣地區	計	16,772,709	415,143	2.5%
	男	8,389,945	202,239	2.4%
	女	8,382,764	212,904	2.5%
苗栗縣	計	383,052	8,230	2.1%
	男	201,143	4,049	2.0%
	女	181,909	4,181	2.3%

資料來源：內政部戶政司 110 年 2 月底人口統計資料。

隨著全球化發展趨勢及跨國人口流動，我國外來人口以非經濟性之婚姻移民為最多，根據內政部戶政司人口統計資料，截至 109 年底，苗栗縣 15~64 歲已設戶籍外來人口 1.9%，略高於臺灣整體的 1.6%，觀察原屬國籍(地區)，苗栗縣 15~64 歲已設戶籍外來人口以外國籍占比 48.9%最高，而臺灣整體則以大陸地區 44.2%最高。(詳見表 2-7)

進一步觀察女性 15~64 歲已設戶籍外來人口，苗栗縣占比 3.9%，略高於臺灣整體的 2.9%，以原屬國籍(地區)來看，苗栗縣以外國籍占比 50.0%最高，其次為大陸地區占比 46.2%，而臺灣整體則以大陸地區 46.5%最高。

表2-7 15~64 歲已設戶籍外來人口數

單位：人；%

區域	性別	15~64 歲 人口數	15~64 歲已設戶籍外來人口					
			人數	占比	原屬國籍(地區)			
					大陸地區	港澳地區	外國籍	無戶籍
臺灣地區	計	<b>16,772,709</b>	<b>264,947</b>	<b>1.6%</b>	<b>44.2%</b>	<b>3.2%</b>	<b>41.2%</b>	<b>11.5%</b>
	男	8,389,945	25,622	0.3%	22.7%	11.9%	10.7%	54.8%
	女	8,382,764	239,325	2.9%	46.5%	2.2%	44.4%	6.8%
苗栗縣	計	<b>383,052</b>	<b>7,446</b>	<b>1.9%</b>	<b>45.7%</b>	<b>1.2%</b>	<b>48.9%</b>	<b>4.2%</b>
	男	201,143	282	0.1%	33.3%	8.9%	20.6%	37.2%
	女	181,909	7,164	3.9%	46.2%	0.9%	50.0%	2.9%

資料來源：內政部戶政司 109 年底人口統計資料。

註：本調查「外來人口」定義為：外國人(含無國籍人)、臺灣地區無戶籍國民(以下簡稱無戶籍國民)、香港澳門居民及大陸地區人民。



## 第二節 臺灣與苗栗縣婦女生活狀況

### 一、生活滿意情形

根據衛生福利部 108 年婦女生活狀況調查報告，48.0%的婦女表示目前有生活上的困擾，主要的困擾來源為自己健康問題(重要度 12.9)、家庭收入問題(重要度 12.1)或自己工作問題(重要度 10.0)。年齡層愈高的婦女愈困擾自己健康或未來養老等問題，而針對 35 歲至 44 歲婦女，照顧未滿 12 歲兒童、工作與家庭兼顧、子女教育或溝通等亦為重要的生活困擾。

### 二、就業情形

根據行政院主計總處人力資源調查統計年報，苗栗縣婦女歷年皆約有半數女性為勞動力，近 10 年勞參率在 49.6%與 51.4%之間浮動，與整體臺灣地區女性勞參率逐年上升的變動趨勢稍有不同。以各年齡層觀察，在 35-39 歲、40-44 歲、45-49 歲區段，苗栗縣婦女的勞動力參與率高於整體臺灣地區婦女。(詳見圖 2-5、表 2-8 與表 2-9)

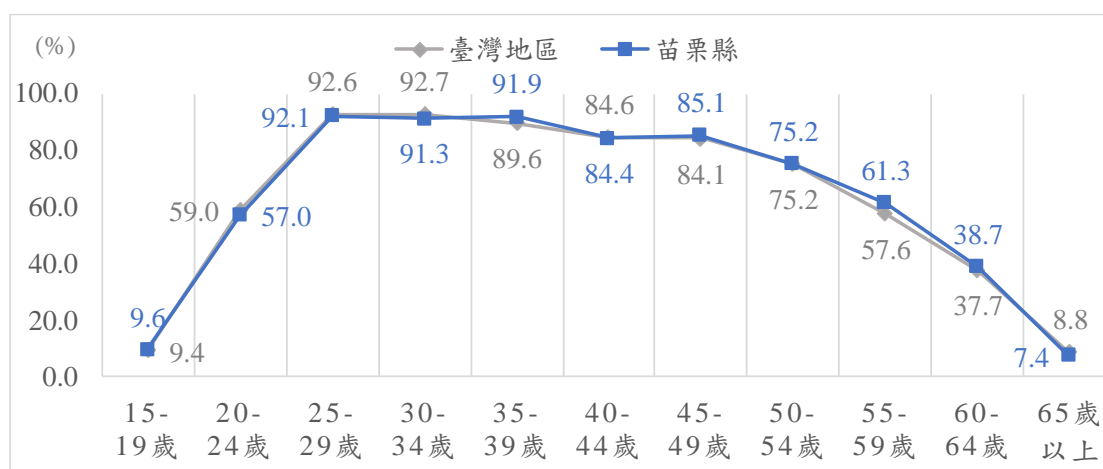


圖2-5 臺灣地區與苗栗縣婦女勞動力參與率比較(含 65 歲以上)

**表2-8 臺灣地區近 10 年勞動人口變化(含 65 歲以上)**

年份	勞動力人口(千人)			勞動力參與率(%)		
	合計	男性	女性	平均	男性	女性
100 年	11,200	6,304	4,896	58.2	66.7	50.0
101 年	11,341	6,369	4,972	58.4	66.8	50.2
102 年	11,445	6,402	5,043	58.4	66.7	50.5
103 年	11,535	6,441	5,094	58.5	66.8	50.6
104 年	11,638	6,497	5,141	58.7	66.9	50.7
105 年	11,727	6,541	5,186	58.8	67.1	50.8
106 年	11,795	6,568	5,227	58.8	67.1	51.0
107 年	11,874	6,602	5,272	59.0	67.2	51.1
108 年	11,946	6,631	5,315	59.1	67.3	51.4
109 年	11,964	6,683	5,326	59.1	67.2	51.4

資料來源：100 年至 109 年行政院主計總處人口統計年報

**表2-9 苗栗縣近 10 年勞動人口變化(含 65 歲以上)**

年份	勞動力人口(千人)			勞動力參與率(%)		
	合計	男性	女性	平均	男性	女性
100 年	271	157	114	57.9	65.8	49.7
101 年	274	156	117	58.0	65.3	50.6
102 年	273	157	116	57.4	65.1	49.5
103 年	276	157	119	57.8	65.0	50.4
104 年	277	160	117	57.9	65.9	49.7
105 年	278	162	117	58.5	67.1	49.6
106 年	279	164	116	58.8	67.9	50.2
107 年	279	161	118	58.9	66.9	50.5
108 年	276	157	119	58.5	65.3	51.4
109 年	275	159	116	58.3	65.9	50.3

資料來源：100 年至 109 年行政院主計總處人口統計年報

根據衛生福利部 108 年婦女生活狀況調查報告，我國婦女的勞動情形部分連帶受進入婚姻家庭而影響。21.2% 已婚婦女有因結婚離職，其中有 12.8% 的已婚婦女婚後有恢復工作。曾因結婚離職者，離職原因以「準備生育(懷孕)」重要度為最，其次為「工作地點不適合」，再其次為「料理家務」。

且進一步發現，婚前與婚後職業身分變動率達 56.6%。曾因結婚離職且曾恢復工作者，復職後職業身分以「服務及銷售工作人員」比例 29.0% 最高，其次為「事務支援人員」，占 17.7%，再其次依序為「機械設備操作及組裝人員」、「基層技術工及勞力工」，分別占 16.90% 及 11.6%。前述顯示 18.05% 婦女職業層次下降遠多於 9.0% 的婦女職業層次提升。

在收入方面，我國婦女最近一年有收入者占 77.5%。有收入者中，平均每月收入以「20,000 元-29,999 元」比例最高，占 21.9%；其次為「30,000 元-39,999 元」，占 16.7%。整體來看，有收入者平均每月收入為 31,568 元。

另外觀察苗栗縣婦女情形，根據 105 年苗栗縣婦女生活狀況調查報告顯示，苗栗縣婦女約 43.0% 目前有工作，其所從事之職業身分同樣以「服務及銷售工作人員」比例為最高，達 31.0%，其次依序為「事務支援人員(24.6%)」、「專業人員(16.0%)」、「基層技術工及勞力工(14.7%)」。

月收入上，超過 1/2 的苗栗縣婦女月收入落於 2 萬元至 4 萬元之間，然而，平均而言，苗栗縣婦女需將收入的 56.9% 供給於家用，其中達 22.1% 的婦女將 90% 以上投入家計，可看出苗栗縣婦女對於家庭的付出。

### 三、家庭照顧負擔

家庭照顧負擔主要分類為「做家務」、「扶養子女」與「照顧家中老人」。根據 108 年婦女生活狀況調查報告指出，即便前述所提婦女隨著教育程度提升，勞動市場與經濟發展及變化，女性相較過往投入勞動市場情形愈趨成長且收入有所成長；惟與此同時，婦女歷年來所需擔負的無酬家庭照顧責任比例，除平均二成二以上為未滿 12 歲兒童外，另在照顧 65 歲以上家人方面呈現成長趨勢，自 104 年調查 5.59%增長至 108 年有照顧比例達 9.83%。

我國婦女擔負無酬照顧與家務責任之時數狀況，每人平均每日需花費總計 3.55 小時於照顧家人與家務勞動方面。另需特別注意年齡層為 35 歲至 44 歲婦女，平均每日花費無酬照顧與家務勞動時數達 5.11 小時，其中無酬照顧時間 3.24 小時，相對較其他各年齡層來得高。

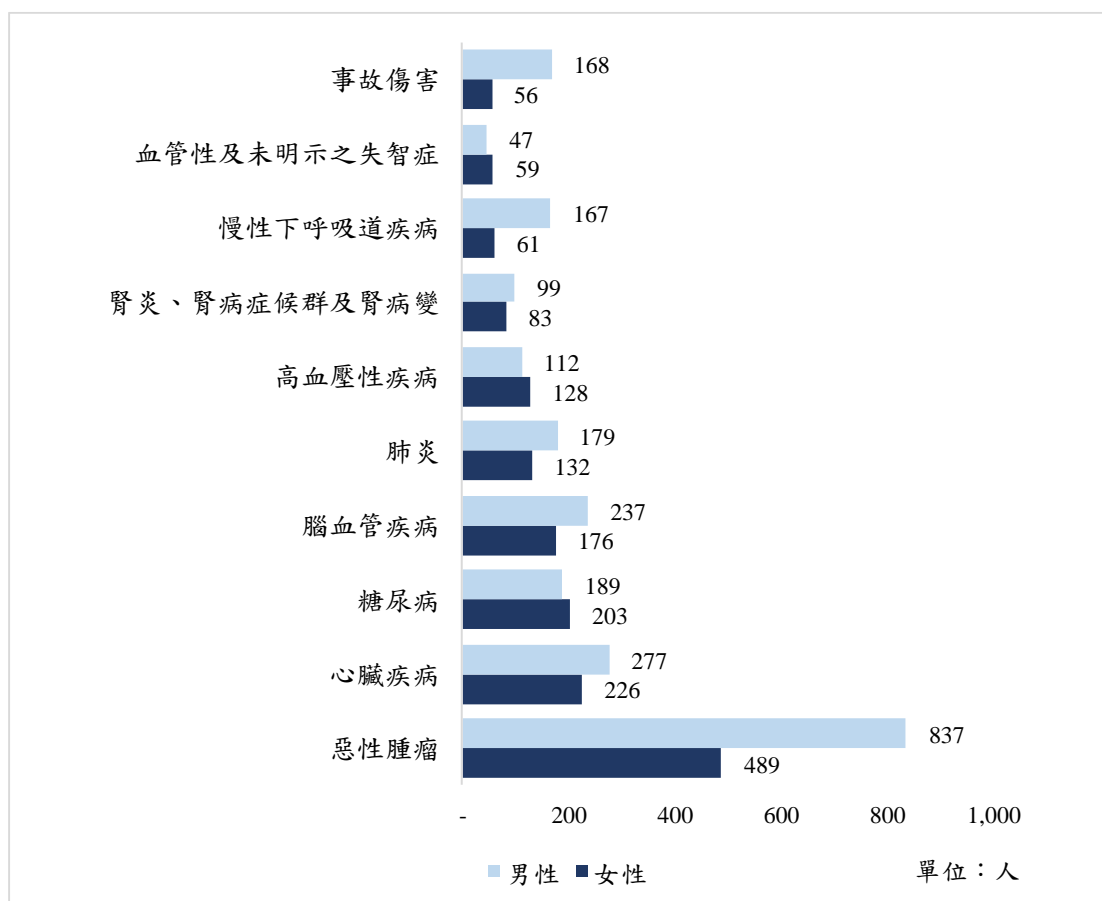
另外觀察苗栗縣婦女情形，根據 105 年苗栗縣婦女生活狀況調查報告顯示，24.5%的苗栗縣婦女有主要負責照顧的對象。在需要擔負照顧責任的婦女中，其所需要照顧的對象以未滿 12 歲之兒童為主，26.2%需照顧 65 歲以上年長者，而需要照顧年長者之婦女年齡 63.3%為 50-59 歲者，33.3 為 60 歲以上婦女，顯示苗栗縣已普遍有老老照顧之情形。

苗栗縣婦女每天花費在照顧對象的時間上，43.5%每天照顧時間達 8 小時以上，平均而言，婦女平均花 5.82 小時照顧同住成員，並以負責 12 歲以下托育者(6.12 小時)每天花費於照顧對象的時間相對高於負責 65 歲以上之照顧者(5.15 小時)；在料理家務的時間方面，婦女則平均花費 2.23 小時於料理家務，可明顯感受苗栗縣婦女的家庭照顧負擔高於我國婦女之平均水準。

#### 四、健康及受照護情形

根據 105 年苗栗縣婦女生活狀況調查報告，81.5%的婦女自評身體狀況良好(包括還算好 59.2%及很好 22.3%)，13.6%認為身體狀況不良；心理狀況上，34.5%的苗栗縣婦女有心理狀況，以睡不好覺 25.0%，注意力不集中(9.4%)、信心降低(6.0%)為主要心理問題。

根據衛生福利部統計處公布之 109 年死因統計年報，苗栗縣不同性別間的主要死亡原因皆以惡性腫瘤、心臟疾病、糖尿病、腦血管疾病為主，當中女性死於糖尿病、高血壓疾病、血管性及未明示之失智症的比例高於男性，其餘項目則以男性比例更高，值得注意的是，苗栗縣男性死於惡性腫瘤、事故傷害、慢性下呼吸道疾病、腦血管疾病的比例大幅高過於女性。(詳見圖 2-6)



資料來源：衛生福利部統計處 109 年縣市別主要死因，本調查整理。

圖2-6 苗栗縣 109 年男性與女性前十大主要死亡原因

## 五、休閒、社會參與、與終身學習狀況

社會參與指從事社會活動與人互動、例如擔任志工、參加終身成長學習與休閒活動等。公共參與亦是社會參與的其中一環，是指參與公共事務，進而能進入決策階層發揮影響力。

因休閒為相對的自由，適當透過休閒活動來調適壓力是重要的方法。不過社會結構與社會文化長期束縛女性參與休閒活動<sup>2</sup>，休閒時間和地區皆相對男人較少，因此，女性參與休閒活動亦是表達對社會制約的一種抗拒。在時代進步到工商業社會後，女性在職場、家庭經濟上扮演重要角色，卻仍兼顧家庭中主要照顧者的角色，面對工作及家庭的雙重期待之下，時間、精力和體力負荷沉重，也壓縮了女性的休閒時間。以下根據 105 年苗栗縣婦女生活狀況調查報告彙整苗栗縣婦女社會參與的情形：

在休閒活動類型上，93.4%苗栗縣婦女平常有參與休閒活動，並主要從事體育性(57.4%)、娛樂性(55.6%)、消費性(30.1%)及社交性(19.0%)活動；社會活動上，41.7%婦女過去一年有參與社會活動，多數參加宗教活動(15.6%)、進修學習(14.9%)及社團活動(14.2%)

14.7%的婦女曾經參與苗栗縣政府所提供的進修學習與休閒活動，有參與者，其進修項目主要為參加社區大學(36.8%)、圖書館(22.6%)、社區活動中心(19.5%)所舉辦的活動，而未參與者，主要因不知相關課程資訊 45.4%，其次是沒有進修學習與休閒的需求。

---

<sup>2</sup>Deem,R.(1996).Women,thecityandholidays.*LeisureStudies*,15(2),105-119.

## 六、人身威脅經驗

根據衛生福利部 108 年婦女生活狀況調查報告，我國婦女有 1.81%最近一年曾遭受性騷擾方面不愉快的經驗，與 104 年調查相較略增，其中 15 歲至 34 歲、未婚、尚在求學婦女最近一年遭受性騷擾經驗比例較高。整體遭受性騷擾的場所以「公共場所」比例最高，每百人有 0.96 人，其次為「在工作場所」，每百人有 0.74 人。雖數據顯示曾遭受性騷擾的婦女比例不高，然而仍應關注及重視的問題在於，最近一年遭受性騷擾的婦女中，八成婦女沒有主動申訴或尋求協助，主要原因為為性騷擾舉證不易，多數婦女選擇隱忍。

另一方面，在 105 年苗栗縣婦女生活狀況調查報告顯示，在 1,273 份調查中，約有 1.8%(24 位)最近一年遭遇人身安全事件，當中以曾遭受配偶或同居人的精神暴力為宗(13 位)。遭受到人身安全威脅的婦女，約有兩成(21.7%)不敢求助，害怕他人知道，顯示苗栗縣婦女需要精神層面的協助。

進一步以政府統計數據觀察，根據衛生福利部保護服務司公佈之數據，苗栗縣每年約有 2,500 件家庭暴力通報案件數，以家庭暴力類型觀察，「婚姻、離婚或同居關係暴力」為最普遍，其次為兒少保護案件。整體而言苗栗縣家庭暴力案件數呈下滑趨勢，當中以兒少保護案件數下滑最明顯，相較之下，老人虐待案件則逐年微幅增加，顯現出苗栗縣老年人口上升的趨使老人虐待案件增加，老人保護需求逐漸浮現，應提逐步開始思考對策辦法。(詳見表 2-10)

表2-10 苗栗縣歷年家庭暴力通報案件數

家庭暴力案件類型	合計	婚姻、離婚或同居關係暴力	兒少保護	老人虐待	其他
103 年	2,639	1,412	428	68	731
104 年	2,476	1,315	392	151	618
105 年	2,515	1,363	278	172	702
106 年	2,486	1,364	250	160	712
107 年	2,433	1,388	207	184	654

資料來源：衛生福利部保護服務司，本調查整理

衛生福利部保護服務司亦公布性侵害案件數，近年來苗栗縣約每年有二至三百件左右之性侵害案件，當中約有八成五之受害者為女性，且部份女性於同一年中多次通報受害，婦女為暴力案件的主要受害人。觀察近年性侵害案件數量，自 2015 年起性侵害案件數量大幅下滑後，2016 年至 2020 年受暴人數逐年微幅上升。(詳見圖 2-8)

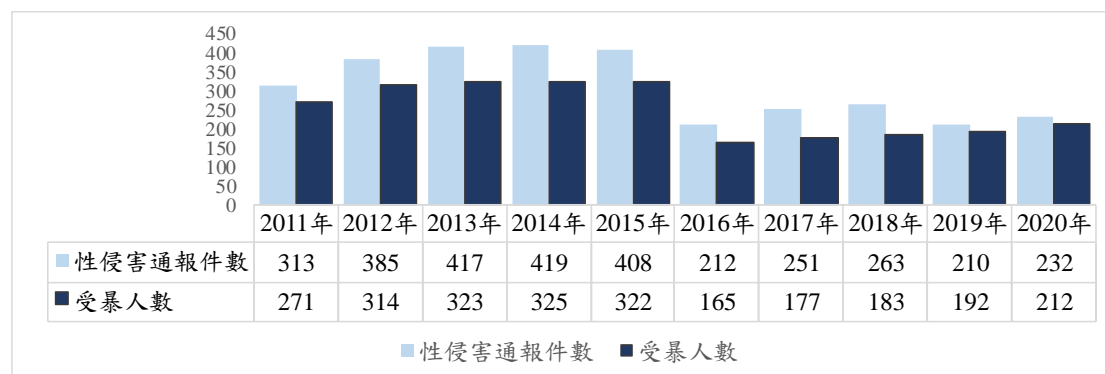
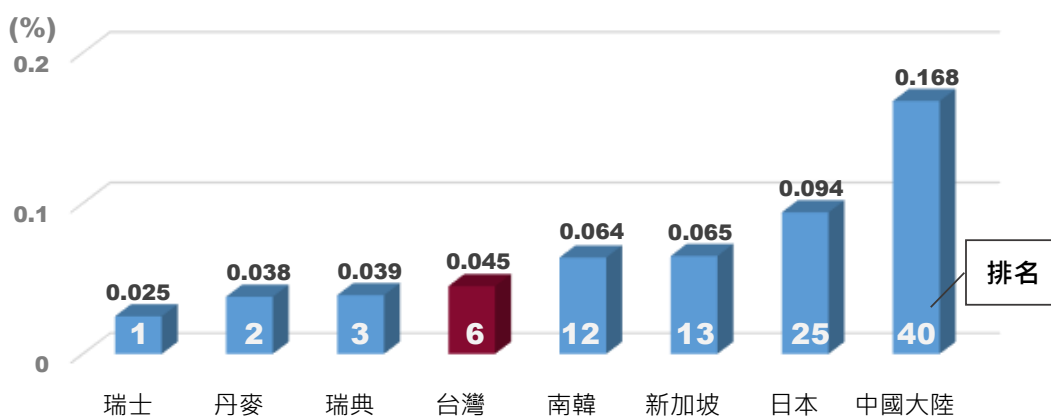


圖2-7 苗栗縣歷年性侵害通報案與受暴人數



### 第三節 臺灣性別意識與性別政策

近年來臺灣於性別平等上的表現，根據 2022 年行政院性別圖像，我國 2019 年的聯合國性別不平等指數(Gender Inequality Index, GII 值<sup>3</sup>)位居全世界第 6，亞洲排名第 1。另外，根據行政院 2020 年性別平等調查，國人普遍具備性別平等概念，將近八成五國人認同男女平等、八成七認為不同性別者具有相同的權利，顯示我國性別平等表現相對優於多數國家。(詳見圖 2-8)



註：數值越接近 0，則性別平等表現越佳。

資料來源：行政院主計總處，2022 年性別圖章。

圖2-8 2019 年主要國家 GII 排名

而我國性別意識的提升，可追溯至解嚴後的民國 80 年代，起初，由民間婦女團體倡議保護女性人身安全，進行街頭抗爭與立法遊說，而後，行政院也在民國 86 年成立婦女權益促進委員會(以下簡稱行政院婦權會，今行政院性別平等會)，作為中央推動性別主流化政策的專責機構。透過該會的運作，建構了民間參與政府決策的機制，使民間婦女團體得以撼動、參與政府決策。婦女團體逐漸將新興女性議題置入國內相關議程，加速我國女性權益發展<sup>4</sup>。在民間與政府的協同努力下，婦女在參政權、人身安全、婚姻家庭、就業勞動、教育文化、福利脫貧、健康醫療等各領域都獲得進一步保障。

<sup>3</sup>我國依聯合國性別不平等指數(Gender Inequality Index, GII)定義及編算方法計算後得出。

<sup>4</sup>行政院(2011)。性別平等政策綱領\_106 年 1 月 3 日修正函頒。

不過隨後社會邁向全球化發展，產生了衝擊女性的嶄新課題，如跨國移工與新移民的多元文化衝擊、貧富差距擴大、新型態家庭浮現、環境過度開發等等。導致性別平等不再只是單純的性別問題，而是與各項社會議題相互結合的結果。也因此維護女性權益的相關政策，需要調整為更前瞻的政策規劃，於是，當時的行政院婦權會與民間婦女團體共同著手，撰寫「性別平等政策綱領」並於民國 100 年正式函頒，成為第一項納入政府體制女性權益的法令規章，並做為未來性別平等政策的指導方針，逐步推動社會到達性別平等的新境界。

值得一提的是，我國在推動性別意識上，除了仰賴性別平等政策綱領外，亦追隨聯合國所制定的「消除對婦女一切形式歧視公約 (Convention on the Elimination of All Forms of Discrimination Against Women, 以下簡稱 CEDAW)」，擴充女性議題的範疇。2007 年起政府明定 CEDAW 具國內法效力，並自 2012 年 1 月 1 日開始施行 CEDAW。而後，性別平等政策綱領修正參酌納入 CEDAW 理念，使國內的性別主流化議題參照國際觀點，完善國內推動性別平等的基礎。故本節內容針對「性別平等政策綱領」及「消除對婦女一切形式歧視公約」的核心價值、現今施行現況進行詳述：

## 一、 性別平等政策綱領

「性別平等政策綱領」的頒布是由於女性權益的喚起，於民國 100 年函頒，定位我國性別平等之工作目標、性別平等政策的發展方向，內容關切 6 大領域<sup>5</sup>之政策願景與內涵，作為各單位擬定具體執行措施之參考。綱領內容亦與時俱進，於 106 年及 110 年經兩次修正函頒，使各單位能夠一貫以綱領作為藍本，推動性別平等各項工作。

綱領的願景為「保障自由、自主的性別人權，建立共治、共享、共贏的永續社會」，也就是保障不同性別者都能享有自由、自主的權利，獲得實質平等的發展與促進，進而營造一個多元共治、資源共享與平權共贏的永續社會。在此願景下，綱領訂定 6 大領域所追求的性平重點與理想，並制定核心政策，以下就 6 大領域的執行作為進行分述，包括(1)權力、決策與影響力、(2)就業、經濟與福利、(3)教育、媒體與文化、(4)人身安全與司法、(5)健康、醫療與照顧、(6)環境、能源與科技：

---

<sup>5</sup>行政院性別平等會(2021)。性別平等政策綱領\_110 年 5 月修正函頒。請見：<https://gec.ey.gov.tw/Page/FD420B6572C922EA>

## (一)權力、決策與影響力：

「權力、決策與影響力」源自於婦女政治參與，現今不但將性參與的面向，從政治領域擴充到經濟與社會領域，更將女性參與的概念，從權力的獲得提升到決策的參與和影響力的產生。

首先，在政治領域方面，綱領推動的是「決策的平等」，也就是降低參與決策的性別區隔。為提升我國女性的參政率，我國主要之執行作為是強化五院的性別平等機制，且持續推動任一性別比例不少於三分之一原則，地方及中央各部會之任命與拔權須符合該原則，降低不同性別比例於參政決策上的差異，拓展女性於國家事務權力及影響力之機會與管道。經數年的推動後，2020年我國女性立法委員比率為41.6%<sup>6</sup>，且女性擔任地方首長及民意代表比率多有提升。

在經濟方面，則主要推動「權力的平等」縮小職位上的性別差距。鼓勵女性參與勞資協商代表，並針對農會、漁會、工會、人民團體等社團法人組織的成員，以及民間企業的主管人員進行性別意識培力，使增加女性參與及進入決策階層之機會。我國之中小企業的女性負責人亦有上升之比例，於教育業占了46.7%，性別比例差異較小於其他行業別。上述之施行成效尚未影響至地方及社會組織決策階層、國營事業董、監事任等高階職位，女性參與決策的比例仍有改善空間。

---

<sup>6</sup>行政院性別平等會(2022)。2022年性別圖像。請見：  
<https://gec.ey.gov.tw/Page/8996A23EDB9871BE>

## (二)就業、經濟與福利：

「就業、經濟與福利」的出發點在於保障女性基本經濟安全，倡議不同性別者之工作平等。而婦女的經濟參與，不僅關乎國家總體經濟發展及國家競爭力，同時也對婦女自身的經濟獨立、人格自主與生活品質有絕對的影響力<sup>7</sup>。因此，鼓勵婦女進入就業市場，並積極規劃提供女性更為友善的工作環境政策，是長久以來的推行方針。政策願景包括：結合就業與福利政策思維、促進工作與家庭平衡、落實尊嚴及平等勞動價值、建構友善的就業與創業環境。

過去幾年，我國在婦女勞動權益的一大里程碑為 2002 年制定公布之《性別工作平等法》，保障在職場上遭遇職場性別歧視(懷孕歧視、婚育歧視、性傾向歧視)時，得以有救濟權益的途徑；在建構友善職場環境上，性別工作平等法訂定受僱者可申請育嬰留職停薪，我國自 2009 年 5 月起陸續將育嬰留職停薪津貼納入社會保險。2020 年育嬰留職停薪津貼初次核付件數達 8.3 萬餘件，其中以女性近 6.8 萬件(占 81.8%)居多，大幅提升婦女勞動條件。在 2020 年，我國不同性別的勞動力參與率差距、薪資差距皆較 10 年前呈縮減趨勢，可看出婦女勞動權益的邁進。

值得一題的是，苗栗縣在「就業、經濟與福利」的提升，特別著重於不同群體的就業協助，包括農漁村婦女、原住民、新住民、弱勢婦女、單親、貧窮、特境家庭、身心障礙者等。特別針對隻身在台的新住民婦女，提供轉介就業服務及職訓相關資訊，並運用在地網絡組織，縮減新住民婦女的就業資訊落差，克服相關訊息掌握的不利處境，增益支援政策的成效。

---

<sup>7</sup>行政院性別平等會(2019)婦女勞動政策白皮書(97 年 3 月)。取自：  
<https://gec.ey.gov.tw/Page/1A363D2F7C4A4365>

### (三)教育、媒體與文化：

我國社會中許多性別不平等的現象源於文化、媒體、經濟、法律、政治各層面增強即合理化性別的刻板角色，因此，若要促使性別更為平等，就必須進行多層次面向的改革。

近年來國內教育文化媒體性別平等的推動，以教育中校園性別平等教育的推動成效相對較大。民國 86 年，行政院將性別平等教育列為教育改革項目。而後經過多年的努力，民國 93 年頒布《性別平等教育法》揭示「指以教育方式教導尊重多元性別差異，消除性別歧視，維護人格尊嚴，厚植並建立系別平等之教育資源與環境」使性別平等教育具有法源依據，並得以透過各級政府及學校實施。

教育方面上，除了追求「積極落實性別平等教育」的政策願景，亦應促進女性享有平等的受教權，以及緩減教育的性別分流，如男理工、女人文的現象。近年來，我國高等教育普及，大學及大專以上之女性畢業生占比增加，但與他國相比女性碩博士比例仍有成長空間，且仍存有性別隔離之現象，此現象不僅限於受教者，施教的教育職場隨著教育程度上升，職等的性別失衡也越發嚴重，女性所擔任的園長/校長於幼兒園階段為 9 成 5，降至大專院校不及 1 成，任教比例、一級主管等均有相同趨勢，代表著教育職場的性別落差仍有待改善。

媒體方面，透過現行法令(通訊傳播相關法規、性騷擾防治法)的推行，政府與民間得以共同監督媒體平台符合性別平等要求，不出現性別歧視言論，並在媒體納入分級性別指標。促使近年媒體及廣告中正面、非刻板印象之女性描繪<sup>8</sup>有也大幅的改善，而我國之公共傳媒組織決策職位，均有超過三分之一的比例為女性，公視有 52.9%的決策職位由女性擔任。

文化方面，設立「積極突破父權文化的束縛，建構無性別歧視的文化禮俗」的政策目標，可說是最難以於短時間改變的面向，民間信仰與習俗觀念深刻影響民眾的觀念與思維，如傳統婚禮習俗期待新娘應以夫家為重，跨性別者容易遭歧視與排擠等等，仍需透過長期的政策宣達，來消彌性別文化歧視。

---

<sup>8</sup>行政院性別平等會(2022)。2022 年性別圖像，請見：  
<https://gec.ey.gov.tw/Page/8996A23EDB9871BE>

#### (四) 人身安全與司法：

讓每個人在社會上皆能安全的生活，是國家應給予民眾最基本的承諾。然而，社會中仍普遍發生基於性別而產生的暴力行為，且過往無論是性侵害事件、家庭暴力事件、於職場或校園受到性別歧視、性騷擾等，受害者均以女性為大宗，根據行政院 2022 年性別圖像，2020 年我國性侵害事件通報被害人有 80.4% 為女性；家庭暴力事件女性受害者占 80.2%；性別工作平等法的申訴者有 9 成 2 為女性；校園性騷擾、性侵害均有 7 成 6 為女性，唯有校園的性霸凌受害者以男性為主，占 59.3%。

我國政府在促進人身安全方面，以「消除對女性的暴力行為與歧視」、「建構安全的生活空間」為宗旨，並逐漸建制相關法律或推動政策方案，諸如兒童及少年性剝削防治條例、以及防暴三法（家庭暴力防治法、性侵害犯罪防治法、性騷擾防治法），強化婦幼的安全維護。此外，性別平等政策綱領期許建構安全的生活空間，加強地方社區治安死角加強巡邏與查報，提升各重要路口錄影監視；強化地方暴力防治及保護性案件跨網絡整合性政策與服務，並強化被害人後續保護扶助與資源連結，持續推動諸如家暴安全網等整合服務方案，建置合作服務網絡。

而近年網路漸趨發達，2020 年依性騷擾防治法受理性騷擾申訴調查結果「成立」的案件，在「虛擬環境-科技設備」場所發生的案件數為最高(172 件，占有所有場所 18.9%)，犯罪工具多以社群網站、通訊軟體作為性騷擾、兒少性剝削的途徑，因此我國在人身安全方面，除了現實生活的保護外，亦朝向網路安全保護發展。

在司法方面，以「建立具體性別意識之司法環境」為目標，建立具性別正義的司法環境，而政策綱領所指的司法環境包括法院、檢察署、警察等執法單位。具體措施包含提高司法人員的性別平等意識、不斷研修法規及措施防治新興性別暴力，進而打造安全無虞的生活環境。此外，近年更增設服務鄉村或偏遠地區婦女的法院，以消除不同地區別所造成的司法落差。

## (五)健康、醫療與照顧：

性別政策綱領中的「健康、醫療與照顧」領域為保障女性生活基本權利的一環，使婦女面對來自人口老化、家庭功能委縮、社會價值變遷、城鄉差距、氣候變遷等健康風險升高的情勢，仍保有健康的身心靈。

在健康及醫療上，以制定具性別意識的醫療與照顧政策、積極推動性別友善醫療與照顧環境、強化醫療照顧的性別敏感度為目標。為了使更健康的社會環境，既有的醫院、社區、職場、學校均須融入性別觀點，發展性別友善措施。具體規劃的行動計劃包括促進健康老化、心理健康、照顧者支持、癌症防治、慢性病防治等議題。

而近年來，各政府單位特別著重於健康老化議題，因根據內政部公布之統計數值，隨著醫療科技的提升延長平均壽命，2020年我國女性平均壽命達84.7歲，與男性相比高出6-7歲。不過我國的不健康餘命(即不健康的存活年數)同有增加的趨勢，女性為9.4歲、男性為7.6歲，代表我國女性年老時，遭遇慢性病、失能、臥床等仰賴他人照顧的時間長達9年。顯示逐步規劃提供婦女預防醫療知識、長期照顧服務、以及妥適的健康政策已是當務之急。對此，性別平等政策綱領期望促進「活躍老化」，在老化前做好周全準備，提升晚年生品質。而這不只是期許婦女晚年仍身強體健，亦是促使婦女在年老後仍保有參與社會、經濟、文化、公民事務的權益<sup>9</sup>。此應透過提供整合型的長期照顧服務進行落實，整合在地化之社區關懷、支持性服務及照顧服務系統，且定期評估成效。

在照顧上，我國期許減少傳統社會之性別分工現象，社會將家庭照顧責任視為女性義務，家庭與職場兼顧的情形下，婦女因背負疾病、育兒、照顧工作等壓力，造成心理健康威脅，亦是影響身心負擔的關鍵。因此，相關政府單位逐步規劃照顧支持服務，盼提供女性照顧者完整且充分的資源。根據行政院2022年性別圖像，2020年長期照顧服務使用者，無論在居家服務、日間照顧、家庭托顧上，均以女性使用者占比較高，顯示服務政策逐步緩解部分女性照顧者的負荷。

---

<sup>9</sup>林淑萱(2010)。我國高齡婦女活躍老化的政策探討。社區發展季刊，132期，340-353。

## (六)環境、能源與科技：

隨著社會變遷及全球化的發展，女性權益問題逐漸擴展，從傳統的就業、健康、家庭、社會服務領域，拓展至在工業、科學、通訊及環境領域被。「環境、能源與科技」雖然是較嶄新的婦女議題，不過由於攸關著國際科技趨勢發展及國內環境，因此重要性日漸突出。

能源領域上，目標為「環境維護，保護女性不受到環境變遷影響」指的是政府部門應持續推動環保的實踐，且針對各種災變、汙染、公共衛生等風險進行研究，瞭解不同性別與屬性人口遭受環境危害的風險，應特別著重於原住民、農漁民、經濟弱勢者的需求<sup>10</sup>，進一步提出相關因應策略。此外，也期望推動女性參與全國性環境、能源與科技的相關決策，保障氣候政策納入性別觀點。

科技領域上，則含有多個性別平等目標，首先，期望「提升女性的數位科技產品使用能力」使不同性別者的基本科技需求可以獲得滿足。因此各政府部門應計畫提供高齡婦女、偏鄉婦女、經濟弱勢婦女使用科技產品，給予婦女科技產品的近用機會。政府部門已開立各式網路學習課程，以苗栗縣政府為例，為縮減城鄉數位落差，苗栗縣設有八座數位機會中心，分別於公館鄉、卓蘭鎮、苑裡鎮、泰安鄉、銅鑼鄉、三灣鄉、通霄鎮、頭屋鄉設立，免費提供各項資訊教育課程，並借用平版教材，以利婦女習得資訊知識，進而提升就、創業的基本能力。

其次，科技領域上，性別平等政策綱領亦設立「培育環境、能源與科技領域的專業人才」目標，努力在過往男性獨大的相關職業，如警察、消防人員、軍人、海巡人員、各科執業技師，消除職場的性別隔離。至今政府部門具體的作為包括：補助辦理女性科技人才相關科普活動及出版計劃、理工科系所設置獎學金以鼓勵女性就讀校。雖然我國仍存有職業性別隔離現象，例如：ICT 從業人員男性高比例多於女性、多數男性時薪仍高於女性，但相較於 10 年前，整體的從業人員性別比例差距、薪資差距皆已有所改善，逐步消除各領域專業人才的性別隔閡。

---

<sup>10</sup> 經濟部能源局(2014)性別主流化宣導暨推動手冊。



## 二、消除對婦女一切形式歧視公約(CEDAW)與人權觀點

### (一)公約與核心價值

在聯合國人權系統中，性別早已是受關注的議題，婦女人權於全球各地皆遠不及男性的人權保障，基於在政治、家庭、經濟、法律、就業、健康、國際參與等各方面的基本權利，各國際女性非政府組織再各領域開始推動具法律約束力的國際公約。

1979年聯合大會通過「消除對婦女一切形式歧視公約」(Convention on the Elimination of All Forms of Discrimination Against Women，以下簡稱CEDAW)。明文列舉國家保障女性基本權益，消除對婦女一切形式歧視、健全婦女發展，落實保障性別人員及促進性別平等，時常被稱為「國際女性權利法案/國際婦女人權法典」或「婦女公約」。公約於1981年正式生效，締約國應採取立法及一切適當措施達成公約宗旨。

CEDAW保障一切適當措施，消除婦女在參與國內政治和公共生活、就業、教育、健康、經濟和社會福利、農村婦女(偏鄉女性)、婚姻與家庭中對婦女的歧視。而公約將不斷提及的「歧視」定義為基於性別而作的任何區別、排斥或限制，其影響或其目的均足以妨礙或否認婦女，不論已婚未婚在男女平等的基礎上認識、享有或行使在政治、經濟、社會、文化、公民或任何其他方面的人權和基本自由。

締約國之各級政府機關有義務執行以下措施，確保國家落實CEDAW的精神：(1)各級政府機關必需採取立法或行政措施，消除性別歧視，並積極促進性別平等；(2)執行公約所保障各項性別人權規定所需之經費，應依財政狀況優先編列；(3)應於施行法施行3年內完成法令之制定、修正或廢止及行政措施之改進，以符合CEDAW規定；(4)每4年提出消除對婦女歧視國家報告，並邀請相關學者專家及團體代表審閱。

## 1. CEDAW 三核心概念

CEDAW 三核心概念為「禁止歧視原則」、「實質平等」、「國家義務」。當中「禁止歧視原則」指禁止在法律上和實際上有意或無意的性別歧視，規範對象遍及政府單位和私人單位(包括非政府組織、機構、個人、企業等)。

「實質平等」包括機會平等、資源取得的平等、結果平等三個面向，國家應以政策、法律、特別措施導正，促成實質平等或結果的平等。而為了加速實現男女事實上的平等，締約國也應適時採取「暫行特別措施」，針對社會、經濟、文化中的性別刻板印象及歧視慣例所做出的應對措施，包含設定配合比例、採取彈性作為、提供優先或優惠待遇、重新分配資源。而暫時性特別措施應在男女機會和待遇平等的目的達到後停止採用。

「國家義務」則為各級政府機關負責籌畫、推動及執行的法定義務，應不斷自我檢視法規及相關行政措施是否有符合 CEDAW 公約宗旨。而 CEDAW 規範締約國應執行之義務共含四類：「尊重義務」法規或政策必須確保沒有直接或間接歧視；「保護義務」法律要防止違法行為、提供救濟；「實現義務」創造有利環境，以積極的政策和有效之方案實現婦女權利，改善婦女的狀況；「促進義務」宣傳和提倡 CEDAW 之原則。以上述法律防止違法行為、提供救濟，保障婦女在政治和公共生活、教育、工作的社會參與權；確保女性健康福祉、經濟與社會福利的提升。

公約規定締約國有義務提交國家報告，說明政府執行公約，在法律、制度、政策、計畫及方案等層面所採取之具體措施，也需要說明國外專家建議事項之落實情況，以及未落實項目的原因或遭遇之困難<sup>11</sup>。並應與提出國家報告後辦理國家報告國外專家查會議，由來自世界各國的女性權利專家組成的消除對婦女歧委員會(UN CEDAW Committee)針對各國發表之國家報告進行審查，監督締約國落實公約，亦向締約國提出國家報告的總結意見，具體建議該國女性狀況及地位可行作法及方向。而若發現特定國家容易於特定面向剝奪婦女權利，如教育權、參政權，則針對此國家提出國家報告的結論性意見，作為國家未來四年提升婦女人權的努力方向。在四年後再次提交國家報告時，持續追蹤該國對委員會意見回應及落實情形。督促亦可由一般民眾發起，若締約國民眾發現國家有不符公約之法規或規

---

<sup>11</sup>行政院性別平等委員會(2015)消除對婦女一切形式歧視第2次國家報告撰寫計畫。請見：<https://www.nricm.edu.tw/var/file/0/1000/img/14/125390484.pdf>

範不足者，可藉由引用 CEDAW 法條督促政府自我檢視及修正現行法規，以契合公約意旨<sup>12</sup>。

## 2. CEDAW 公約條文

CEDAW 公約採國際法體機制，以締約國為義務執行及受監督對象，條文由前述的獨立專家機構消除對婦女歧視委員會所制定。公約本文包括 30 條條文，大致可區分為三大部分：(1)第一部份涵蓋第 1-5 條，總論歧視之定義與國家應付責任；(2)第二部份包括第 6-16 條，說明婦女在生活各項中應享受之權利；(3)第三部份則為第 17-30 條，勾勒出公約執行與監督程序，如明定提交國家報告之義務、CEDAW 委員會組成義務與功能。

在時間推移下，國際社會對婦女人權看法亦隨時代變遷，對此，CEDAW 公約內涵並非一成不變，而是與時俱進。除了最初公布的 30 條保障法條外，消除對婦女歧視委員會亦不定時頒布「一般性建議」協助理解公約條文內容的指導原則。由消除對婦女歧視委員會根據各國國家報告與替代報告，審視、歸納出共通點再提出的原則，適時的更新、補充公約條例，活絡公約內涵。國家遵守 CEDAW 公約意旨時，須參照的不僅有本文 30 條條文，而是也應該採納一般性建議、國家報告審查的結論性意見，以及 CEDAW 委員會做出的官方指引，才得以完整落實婦女人權保障。

截至 109 年已制定 38 項「一般性建議」，逐漸建立起女性人權保護的指導原則，使公約內容更加詳盡。當中不乏跨領域和多重領域的議題，例如普遍存在於各國社會中的「交叉歧視」，其在 CEDAW 公約主要透過第 28 號一般性建議說明，造成婦女受歧視的主因並非單獨發生，而是與其他因素息息相關，其他因素包括身份、族裔、宗教、體能狀況、年齡、社會階級等，以性或性別為由的歧視，對婦女的影響程度或方式可能不同於男性。第 15 號一般性建議防範社會對愛滋病婦女造成歧視<sup>13</sup>、第 18 號是關注身心障礙者婦女的處境；第 26 號及第 27 號則保護女性移工及高齡婦女的社會歧視；綜合以上，一般性建議囊括保障婦女權益、婦女社會參與權，並消彌傳統性別刻板印象範疇，全面性的保障婦女權益。

---

12行政院性別平等會(2020)民眾向行政機關引用 CEDAW 指引及案例(民眾版)，請見：<https://gec.ey.gov.tw/Page/2635D882392678B0>

13行政院性別平等處(2012 年)落實「消除對婦女一切形式歧視公約(CEDAW)」法規檢視種子培訓營講義。請見：<https://gec.ey.gov.tw/Page/A3B33A477ABC62BF>。

## (二)國際社會 CEDAW 發展現況

性別歧視阻礙婦女與男性平等參與經濟、政治、生活文化，無法享有基本人權與機會資源，因此關注婦女權益與性別平等一直是進步國家的重要基礎。每個國家皆有遵守 CEDAW 的必要性，當國家簽署了 CEDAW 成為締約國，就意味著國家願意承擔公約所載具國際法律約束力的各項義務。而 CEDAW 對締約國的功能是，幫助推動各項領域性別平權的法律與實際績效，在許多公私領域消除歧視，此外，締約國也可透過 CEDAW 國家報告，將國家實踐女性權益平權的作為公諸於全球視野之中。

論及 CEDAW 在國際間的普遍性，截至 2016 年已有 189 個國家簽署公約<sup>14</sup>，也就是全世界超過八成以上國家為 CEDAW 的締約國。自從 1979 年底年聯合國大會通過 CEDAW，至今約 40 年的時間簽署國不斷努力消除公約所要消除的各項歧視，主要包括讓女性享有完整人權、清楚界定歧視女性及性別的定義、政府要承擔消除歧視的責任，並鼓勵民間團體參與監督。

論及 CEDAW 的重要性，在公約成立至今的 40 年間，為國際社會帶來兩項不可抹滅的功能：首先，在國際間建立了婦女人權保護的標準，制訂出國際社會可以共同理解、運用的框架、標準及價值，促進跨國間的性別人權議題討論，並為國際社會挖掘國際社會對婦女各面向的歧視，包括國際和平與安全情勢、國際社會、經濟之合作，以及男女在社會上和家庭中的傳統任務，並立法消除歧視。其次，CEDAW 帶有「究果性+究因性」的特質<sup>15</sup>，帶動了各國重新審視造成婦女歧視的根本原因，並積極轉變造成男尊女卑的社會文化，例如：公約第 5 條即呼籲了性別意識形態，呼籲各國家修改因性別刻板印象所產生的偏見、習俗和一切作法，以剷除歧視根源。

CEDAW 的締約國囊括完全民主國家、帶有保守主義的民主國家、專制國家，不同國家遵守 CEDAW 的程度也不同，基本上遵守程度與國家的政治、文化、以及自由表達權有相當的關聯<sup>16</sup>，越民主的國家總是越遵守公約、配合實踐。以下盤點部分國家實踐 CEDAW 的情形：

---

<sup>14</sup>CEDAW 資訊網(2021)，請見 <http://www.cedaw.org.tw/tw/en-global/home>

<sup>15</sup>葉德蘭(2021)從 CEDAW 公約看臺灣性別平等教育之實踐。請見：  
[http://lawdata.com.tw/File/PDF/J1364/A07350094\\_029.pdf](http://lawdata.com.tw/File/PDF/J1364/A07350094_029.pdf)

<sup>16</sup>CEDAW 資訊網(2021)CEDAW 機制研議讀書會-公約締約國回應狀況，請見  
<http://www.cedaw.org.tw/tw/upload/media/Activity%26Education/Activities/Download/C4-2-1-2.pdf>

## (1) 日本

日本政府於 1985 年簽署 CEDAW，從過往至今，日本政府在婦權議題聚焦於「慰安婦」議題<sup>17</sup>，受害者和倖存者期望獲得公約所要求的有效救濟，但政府始終規避處理，因此人權侵害的影響對慰安婦一直都在，不過日本 CEDAW 委員會表示因事件發生於公約生效前，不屬於 CEDAW 職權範圍立場之中，且日本政府沒有以官方的立場明確承認她們所遭受到的來自國家政府嚴重侵犯人權的行為，不願意對此負責。

日本的 CEDAW 公約推動主要仰賴於非政府組織及女性政治人物的推動，透過許多管道加深大眾對 CEDAW 的認識，促使日本政府重視女性權利，審視並修改法律保護女性免於歧視。成功提升女性權利的事件包括：1999 年日本政府修改平等就業機會法，提升女性在社會各領域擔任領導職位的比例。此外，日本也立法提高鄉村婦女的經濟地位，2001 年修正《農民養老基金法》保護任何從事農業的女性更容易取得養老津貼，以此提高日本鄉村婦女經濟地位<sup>18</sup>。

不過在女性參政領域上，日本仍遠遠落後於國際水準，迄今從未有過女性首相，在上一任首相菅義偉政府中 21 名閣員僅有 2 名女性，書記官等級的女性公務員僅占 5.8%，顯示在政治項目上仍有相當的改善空間。

## (2) 南韓

近年南韓的女性參政稍有起色，2013 年上任首位女性總統朴槿惠，且在參政、從事司法工作的女性比率亦有穩定上升的趨勢，書記官等級的女性公務員比例從 2009 年的 5.8%，上升至 2019 年的 16.2%。除此之外，較為特別的是，南韓將性別主流化融入國家產業發展，辦理有關性別主流化的年度重要影視活動，諸如女性人權電影節、韓國世界女性發明大會、首爾國際女性電影節，以國內擅長之表演文化傳達、擴展女性平權意識。

---

<sup>17</sup>台灣人權促進會(2019)814 國際「慰安婦」紀念日抗議行動-台權會發言，請見 <https://www.tahr.org.tw/news/2481>

<sup>18</sup>行政院性別平等委員會(2012)CEDAW 國家報告參考手冊，請見 <http://www.guidance.org.tw/gender/book>

### (3) 加拿大

加拿大在國際上一直為引領婦女相關議題的國家，於 1980 年簽署 CEDAW 公約<sup>19</sup>，加拿大政府將女性區分為原住民女性、有色女性、移民女性及難民女性、身心障礙女性、女孩及年輕女性，以更有效的檢視弱勢女性所遭遇的處境。

施政方面，加拿大政府女性從政比例持續上升，並持續提高女性領導能力、培養決策角色。另外，加拿大政府亦定期辦理性別主流化調查，瞭解加拿大社會女性的生活現況，以及時間推移下女性處境的改變。

職能方面，聚焦於提倡婦女職能發展訓練，並在 1976 年創立「婦女地位部(Status of Women ,SWC)」由公部門扶植女性企業，減少職場男女薪資及地位差距，提升婦女經濟安全與繁榮，具體作為如安大略省提供女性小額創業貸款、女性從商及資訊產業訓練計畫等。

### (4) 美國

美國於 1980 年簽署 CEDAW，惟因參議院未完成批准程序，而未實際完成簽署。而美國國內的性別平等政策，包括 1964 年民權法案(Civil Rights Act of 1964) 第七款：禁止就業領域上的性別歧視，此法案後續也在 1978 年修正為懷孕歧視法，禁止雇主以懷孕為由拒絕雇用婦女，或對於所僱用之懷孕婦女有歧視待遇。此外，以及新墨西哥州、加州、亞利桑納州等西岸各州通過同性關係權益保護法案、反就業歧視法等。

美國主責性別平等的相關部門，2009 年由歐巴馬總統簽屬行政命令，成立「女性及女童事務委員會」(Council on Women and Girls)，協調將性別議題納入聯邦政府各部會施政考量，並整合各部會資源，提升女性經濟地位，維持婦女工作與家庭均衡的政策；女性就業與經濟領域面向，則由美國就業平等委員會進行主責，接受有關職場上性別歧視之申訴；在美國前 500 大企業中，41 名女性總裁，且有非裔女性擔任前五百大企業總裁，顯示美國在保障女性職能上已有達成相當的成效。

---

<sup>19</sup>中華民國外交部(2021)各國性別平等資訊-北美，請見 <https://www.mofa.gov.tw/News.aspx?n=446&sms=169>

## (5) 南非共和國

南非政府為非洲地女性平權意識發展最為優良的國家，南非執政黨(South African Native National Congress, ANC)於1994年上台後為致力消除國內種族及性別歧視，以及爭取國際社會之認同。於1995年簽署CEDAW，自1997年起針對婚姻、家庭暴力、犯罪、婦女健康、經濟就業、教育平等、性別歧視等各項主題，制定或修改國內法律規章，以符合CEDAW之標準。

同時，南非政府也致力於扮演國際性別議題之區域主導者，為帶動非洲週遭國家之性平意識，1997年與鄰近國家成立「南部非洲發展共同體」(Heads of State or Government of the Southern African Development Community, SADC)，簽署共同聲明，推廣性別參政平等化、教育平等、防治性別暴力等概念。

而南非的女性平權成就是南非政府、民間組織、學術機構共同努力的成果<sup>20</sup>。首先，透過增訂或修正各項法案來改善南非婦女生活條件與扭轉性別刻板印象。執行上，廣布性別平等單位主導南非性別平等政策之規劃、實踐與監督，例如：於行政部門、各省級辦公室、立法院建立監督機構，並成立獨立之「性別平等委員會」。在民間，亦有獨立的婦權團體每年不定時舉辦政策座談會、發表評估報告等。

1994年南非結束種族隔離政策後，全國女性政治意識隨之抬頭，黑人女性投票權及參政權隨之解禁，透過提倡30%女性國會議員席位保障比例，2017年國會女性議員人數近趨四成。並同樣推動婦女在教育、就業及經濟水準等各方面之提升，致力消除婦女在社會各面向所受到之歧視，使南非婦女得迅速建立社會及政治信心。

另一項南非政府著重項目為婦女人身安全保障，主要因南非長久以來所面臨性別暴力、家庭暴力、種族歧視所造成之安全威脅，先後設有「家庭暴力、兒童保護及性犯罪防治小組」、「防制性別暴力國家委員會」來打擊性別、家庭及兒童暴力問題。

---

<sup>20</sup>中華民國外交部(2021)各國性別平等資訊-亞非，請見  
<https://www.mofa.gov.tw/News.aspx?n=446&sms=169>

### (三)我國 CEDAW 發展現況

有鑑於保障婦女權益已成國際人權主流價值，為提升性別人權標準，落實性別平等，我國於 2007 年簽署「消除對婦女一切形式歧視公約施行法」並於 2012 年 1 月 1 日開始施行，要求各級政府機關必須立法或採取行政措施，消除性別歧視，確保公約所揭示保障性別人權及促進性別平等之規定。CEDAW 於國內生效是我國推動性別平等的重要里程碑，促使我國性別人權狀況與國際接軌，不同性別者的權益均獲得平等保障，性別歧視逐步消除。

我國在推行性別平等的最高指導方針為 2011 年函頒的「性別平等政策綱領」，而自從 2012 年開始施行 CEDAW 後，性別平等政策綱領修正參酌納入 CEDAW 理念、國家報告審查委員會所提出之結論性意見與建議，以及其他聯合國函頒之人權公約精神，並特別關注原住民、新住民、高齡、身心障礙者等處境較弱勢者的權利保障，全面性的關照各類型女性的需求。以下盤點我國簽署 CEDAW 後執行項目：

#### 1. CEDAW 內化為我國國法

我國早在 1997 年成立「行政院婦女權益促進委員會」(2012 年改為「行政院性別平等會(以下簡稱性平會)」)，為國內第一個以推動性別平等工作為主的專責行政機構，並在 1998 年由內政部捐資成立「財團法人婦女權益促進發展基金會」建構婦女資訊交流中心、建立性別統計指標、推動中央各部會成立性別平等專案小組、建立國家重要政策性別影響評估指標。更重要的作為是制訂性別平等政策，如：消除對婦女一切形式歧視公約施行法、性別平等工作法、性別平等教育白皮書、通過性別友善的交通政策等。

簽署 CEDAW 之締約國需執行公約規定事項，當中一項為各級機關政府應於施行三年內完成法令之制定、修正或廢止，及行政措施之改進，並於該法施行後五年內完成改進，以符合 CEDAW 規定。基於此公約規範，我國於 2013 年全面檢視現有法律、法規命令及行政措施，列管修正不符合 CEDAW 之法條，並撰寫國家報告。近 7 年制訂定、修正項目如下<sup>21</sup>：

---

<sup>21</sup>行政院(2018)重要政策-施行 CEDAW 積極落實婦女權益保障，請見：  
<https://www.ey.gov.tw/Page/5A8A0CB5B41DA11E/040ff74f-e470-43cb-beb6-127f74255928>



- 保護身心安全：2021 年制定《跟蹤騷擾防制法》，保護個人身心安全、行動自由、生活私密領域及資訊隱私，免於受到跟蹤騷擾行為侵擾。
- 促進就業權益：2020 年施行《中高齡者及高齡者就業促進法》，提升中高齡及高齡女性勞動參與及促進其人力資源利用。
- 保障多元性別權利：2017 年大法官釋字第 748 號公布後，行政院組成「同性婚姻法制研議專案小組」。
- 落實司法工作之性別平等：司法院建置引用 CEDAW 之裁判檢索資料庫；法官培訓與在職進修均安排 CEDAW 相關課程。
- 促進女性參與農業決策：2016 年修正「農業推廣教育設施補助計畫研提及補助要點」及「漁業產銷班漁事推廣補助計畫」，優先補助女性參與決策比率較高之農會及漁業產銷班。
- 維護女性健康權益：2016 年施行《生產事故救濟條例》，由國家承擔女性生產風險，建立救濟機制。
- 禁止媒體性別歧視：2016 年修正「廣電媒體製播涉及性別相關內容指導原則」，禁止洩漏性騷擾、性侵受害者以及受迫害兒少之身分資訊。
- 保障國籍權：2016 年修正《國籍法》，許可外國人先歸化再補提喪失原有國籍證明，以免發生放棄原有國籍卻無法歸化，成為無國籍狀態之困境；外籍配偶申請歸化無須提供財力證明等。
- 平衡家庭與工作：2015 年修正《勞動基準法》，增訂彈性調整工作開始及終止之時間；推動「擴大幼兒教保公共化計畫」（2017 年至 2020 年），提供多元平價之教保服務，減輕家庭育兒負擔，藉以提升國人生養子女及女性投入職場之意願。

## 2. CEDAW 國家報告與審查

依據 CEDAW 規定，國內應建立消除對婦女一切形式歧視報告制度，每 4 年提出消除對婦女歧視之國家報告，於報告中說明保障女性權利的政府機制，以及為達成公約規範所採取的法律、暫時性特別措施等。並應邀請聯合國或公約締約國相關專家學者及民間團體代表審閱，提出結論性意見。且政府應依審閱意見檢討、研擬後續施政政策，完成後續之追蹤實行工作。

截至 2021 年，我國共計提交 4 次國家報告，經歷 3 次國家報告審查會議，對我國推行 CEDAW 的各項作為提出建議及諮詢。根據第 3 次國家報告結論性意見與建議，委員會在結論性建議中，針對我國有尚可努力空間的項目進行提點，包括：提醒應制定一項 CEDAW 宣導與訓練的全面計畫，針對地方政府和社會大眾，特別是婦女及女孩，廣泛宣導 CEDAW 公約；提點性別預算試辦作業，缺乏資訊說明修正預算制度的影響及成果，且性別平等計畫的實施缺乏透明、有效的監督；提醒媒體中持續存在刻板印象，特別是大眾傳播媒體、社群網絡、廣告；以及，應關切公部門及政治領域之女性，以及受交叉及多重歧視之不利處境群體之女性等等；最後，也提醒我國在未來婦女人權上努力的方向，政府機關除遵守 CEDAW 條文外，也應留意聯合國 2030 年永續發展議程的關聯性，如災害風險及減輕氣候變遷對農村婦女的危害、無國籍兒童權益保障、身心障礙女性之適當健康照護權利。

為了落實第 3 次國家報告結論性建議，我國亦召開 6 場審查會議，與主辦機關、行政院性別平等會外聘委員、民間團體、相關專家學者共同回應結論性建議的施行<sup>22</sup>。再由各部會研訂具體改進措施，加速實質性別平等，使我國婦女及多元性別的權益保障更加落實。

---

<sup>22</sup>行政院性別平等會(2018)「CEDAW 第 3 次國家報告結論性意見與建議-單一主辦機關點次之回應表審查會議」召開時間、會議資料及紀錄。請見：  
<https://gec.ey.gov.tw/Page/4A096C969868489>

### 3. 公務機關推行及人員培訓

在推動性別平權觀念上，仰賴我國公務機關執行，需落實中央到地方政府執行性別主流化工作。因此，我國於 2015 年建立公部門教育訓練及成效平核實施計畫，以利持續推廣 CEDAW 理念至各部會及地方政府。規劃辦理地方性別平等培力工作，促進中央與地方、政府與民間的政策對話及經驗交流，提升地方政府及民間團體性別平等意識。

各級政府機關需行使職權，培養公務人員性別意識培力，並由公務人員進一步推廣國人性別平權觀念。藉由公務人員教育訓練執行相關培訓，基礎課程包括性別意識通論、婦女運動，以及性平政策發展歷史；進階課程增加性別主流化工具，包括性別統計、性別分析、性別預算、性別影響評估、性別意識培力、性別平等機制運作，以此落實公務體系的性別平等意識。

公務人員亦須參加性別意識相關研習訓練，提升個人追求與落實性別平等的能力，設法學習思考如何將所知所學具體化為可行方案、如何將性別意識融入到業務中、如何推動法規檢視或執行性別影響評估、如何編列性別預算、如何說服長官推動暫時性措施等。<sup>23</sup>

### 4. 積極參加國際婦女權益保障會議

在推動婦女權益上，除了落實公約、性別平等政策綱領外，我國也積極國際參與及地方培力，積極出席亞太經濟合作(APEC)性別經濟議題及聯合國婦女地位委員會(CSW)相關會議，辦理我國與歐盟雙向及臺美全球合作訓練架構之女性議題交流活動<sup>24</sup>。參考國際趨勢及作法，督導及協調權責部會推動強化女性經濟參與之創新作為，持續與國際同步推動性別平等及女性權益相關工作落實。

---

<sup>23</sup>李岱霖(2019)。性別平等教育季刊 NO.8-公務體系性別平等教育現況。請見：[http://lawdata.com.tw/File/PDF/J1364/A07350088\\_043.pdf](http://lawdata.com.tw/File/PDF/J1364/A07350088_043.pdf)

<sup>24</sup>行政院性別平等會(2021)成立緣起。請見：<https://gec.ey.gov.tw/Page/7DF8BED6934CC797>



### 三、未來婦女需求趨勢研究

在我國性別平等政策綱領、消除對婦女一切形式歧視公約(CEDAW)等重要政策推行多年後，為了發展更具前瞻性、更能滿足婦女需求的婦女服務，衛生福利部社會及家庭署凝聚中央政府、地方政府、婦女團體之力共同進行未來婦女需求趨勢研究。藉由彙整近幾年的相關數據，包括婦女網路搜尋的關鍵字詞、婦女理想生活調查數據結果，瞭解婦女關注議題、找出社會脈絡的變化。並邀請地方政府、專家、婦女團體出席焦點團體座談會，一同討論創新的婦女服務。期望透過此趨勢研究，規劃出更貼近婦女需求的福利服務。

最終，衛生福利部社會及家庭署在 109 年發表「**婦女需求趨勢研究報告書**」歸納我國婦女於各面向的趨勢數據，以生命歷程的角度出發，提出臺灣婦女未來發展的五大議題：(一)經濟與就業、(二)職涯與生涯發展、(三)各種生命階段的照顧需求、(四)健康與安全、(五)中高齡與退休，以下彙整報告中五大議題的發展趨勢內容：

#### (一)經濟與就業

根據婦女需求趨勢研究報告書，比起跟隨市場趨勢與脈動，婦女希望能夠找到符合個人能力、興趣的工作。另外，婦女已經將「發展自我能力」當作投入職場時尋找自我定位的首要條件。因此在未來的就業服務中，應女性注重於持續發展職場技能的培力課程。當逐漸接觸、瞭解各式培力技能後，也夠更加明確職涯的選擇和取捨。

臺灣婦女在就業與經濟地位上，女性活躍於職場的情景已相當普遍，女性的職場權益逐漸受到重視與尊重。根據婦女需求趨勢研究報告書，現有超過 6 成的女性關心職場性別平權，而職場的性別不平等除了理念和氛圍外，受傳統父權觀念影響「薪資不平等/性別工資差異」同為常見的職場性別歧視，且根據統計數據顯示雖然 2010 年開始提倡性別平等後，平均薪資差異逐漸微幅下降，不過至 2022 年女性相較男性，每日平均薪資仍有差距，故仍為未來應著重的政策宣導項目。

在育嬰議題上，女性不再認為自己需要扛起全責，而是期待外界及政府組織的幫助。因此，未來的政策方向須更加注重於推廣性別友善環境，於育嬰照顧上讓男女享有同樣的保障，讓女性不用再獨自背負照顧責任，更無須為此犧牲自我的工作價值以換取家庭的和諧。

## (二)職涯與生涯發展

女性的職涯發展會受到生命歷程影響，舉例來說，婦女時常因家庭照顧、婚姻等因素，而變動職涯方向。因此多數婦女在選擇工作上需多方考量，常常也面臨工作在現實與理想上有所差距。根據婦女需求趨勢研究報告書，有 4 成的女性尚未找到適合自己的工作，因此希望能政府、企業、組織得到具體的職涯方向建議及輔導，如探索職涯、實習機會及職能諮詢服務，這些資源在轉換跑道時，能提供女性媒合自身生命階段及職場需求。

女性也時常因照顧責任而中斷其職涯，如何保障女性重返職場的需求為一大考驗，根據婦女需求趨勢研究報告書，台灣女性二度就業的比例較低於美國、日本、南韓等主要國家。在女性重返職場時，除了職業技能外，更需要心理、社會上的支持，與職場社會脫軌多年，重返職場時，女性需克服心理上的畏懼，以突破畫地自限的困境，在輔導技能培力外，未來也須注重女性的心理建設，讓女性能保有就業權益，不再需為家庭犧牲。

## (三)各種生命階段的照顧需求

臺灣的女性照顧者約占 6 成，照顧者與家庭密不可分，時常受家族成員之健康狀況、體能衰老、幼兒照顧等因素，被照顧者的特性差異更造成照顧上的挑戰與壓力，難以自生活喘息。故政府須鼓勵照顧者尋找各種生命角色的平衡，讓女性生活不再受照顧責任影響，具體策略有：高風險家庭的通報、資源連結及倡議宣導，於家庭鼓勵以照顧協議，分配照顧成本，以降低造成個別的照顧責任或生活摩擦。

關注不同女性族群，各地方政府於各地設立婦女中心，以服務在社會中處境相對有需求的女性，除了提供支持服務，協助婦女緩解照顧責任所造成之壓力外，亦提供求職技能培力，保障其經濟面向。家庭照顧和經濟就業的面向得以維持平衡，女性便能發揮角色，重新投入社會，參與公共事務，創造更多可能性。

#### **(四)健康與安全：**

根據婦女需求趨勢研究報告書，近年女性因罹患乳癌、卵巢癌、肺癌而死人數皆有逐年上升趨勢，且婦女患有高血壓、糖尿病等慢性疾病的比例也逐漸升高，女性在健康保健方面的需求與支出攀升，對於健康議題、醫療資訊的關注度也隨之提升。婦女在網路上最常搜索的關鍵字為健康相關議題，除了自身的婦科相關內容外，其餘多是因為擔心家人健康而查詢的資訊，如飲食、運動、生活習慣等多個面向，以建構個人及家庭的健康生活，政府除強化衛生健康安全宣導外，也須關心婦女運動權益，鼓勵婦女以運動增強體魄、強化健康，並能增進與社會之間的連結，在健康、社會層面上得到支持，保有生活品質。

安全層面上，婦女需求趨勢研究報告書指出婦女在家庭中易受家庭暴力的威脅，而使其需尋求庇護與照顧。加害者與受害者的生活過於緊密，為維護家庭和諧，婦女時常隱忍家庭暴力所帶來的傷害，或難以向他人尋求協助，因此，政府除須加強宣導外，針對家庭暴力之受害者，亦須提供健全的法律及心理上的諮詢，讓受害者能擺脫過往的陰影，重新拾獲自己的人生。

#### **(五)中高齡與退休：**

根據婦女需求趨勢研究報告書，約 7 成女性認為退休生活需由政府或民間組織安排，並以「經濟支持」和「終身學習」為兩大課題，過往婦女時常因照顧責任而中斷職場生活，薪資亦受性別影響而同工不同酬，經濟相對弱勢，台灣步入高齡化社會，未來未婚或因喪偶而獨居的女性比例亦會升高，經濟上的保障為其要件，中高齡的婦女除了身兼照顧者的身分外，也往往需在外工作，以維持個人生活經濟品質，為有效利用人力資源，地方政府未來除了媒合中高齡婦女就業外，也須予以社區式家事商談服務及中高齡女性生活支持服務等，使中高齡的婦女能保持工作及生活品質。

除了就業外，婦女亦能透過終身學習的保有正確的理財及金錢觀，終身學習能使婦女走出家門與社會連結，並與他人產生互動，並在打拼大半輩子後，重新回歸、認識自我，學習自己感興趣的事物，充實自己的生活，因此，終身學習除了能防止身心退化外，也能保障其退休生活品質，以滿足婦女的自我成長與自我實現的需求，政府須積極組織相關課程，讓人生下半場能跟過往生活或比過往更為精彩。

## 第四節 苗栗縣婦女福利服務重要政策與相關措施

### 一、苗栗縣性別平等施行機制

苗栗縣於 2005 年成立婦女權益促進會，倡議婦女福利及性別平等議題，後來於 2014 年更名為「苗栗縣性別平等促進委員會」<sup>25</sup>，並設立四個推動小組：權力經濟與福利組、婚姻教育與媒體組、人身安全與環境組、健康醫療與照顧組，協力推動苗栗縣「性別平等政策」與「性別主流化實施計畫」之執行。

運作上，苗栗縣性別平等促進委員會每年召集委員及各局處定期召開 2 次會議，研擬、協調整合相關議案。2016 年在苗栗縣政府社會處下，成立「婦女及新住民事務科」負責落實推動 CEDAW、推動性別主流化政策、綜理各局處之性別業務推動，以及綜整性別平等考核之業務<sup>26</sup>。

施行上，苗栗縣政府推動性別預算編列實施計畫，規範各單位在預算籌編時皆納入性別影響評估，優先編列性別預算表，且在預算表中確認預算是否較上年度成長，如此督促苗栗縣各單位將性別平等納政策計畫。苗栗縣所採納的執行策略為：先制定苗栗縣性別平等政策的推動主軸，即「苗栗縣政府推動性別主流化實施計畫」供各局處統一的政策方向，再進一步執行跨局處的合作推動。

---

<sup>25</sup>苗栗縣政府性別平等專區(2022)性平機制(會務運作)。請見：  
[https://www.miaoli.gov.tw/ge/News\\_Content.aspx?n=7914&s=412667](https://www.miaoli.gov.tw/ge/News_Content.aspx?n=7914&s=412667)

<sup>26</sup>苗栗縣政府社會處(2017)第 15 屆金馨獎頒獎典禮優等獲獎機關經驗分享簡報。



## 二、苗栗縣性別平權推行

### (一) 苗栗縣性別主流化實施計畫

性別平權概念仰賴政府機關推行至民間與擴大成效，故如前述，苗栗縣政府推動「性別主流化實施計畫<sup>27</sup>」致力於培養苗栗縣各單位及附屬機關學校人員性別意識、將 CEDAW 觀點融入政府機關的業務中，並在每年度提交性別主流化實施成果報告，藉以達到實質性別平等的目標。具體實施內容如下：

- 強化性別意識培力：規範公務人員參與 CEDAW 之關聯性或性別議題政策規劃等課程訓練，並因不同人員屬性辦理 CEDAW 實體教育訓練，如主管人員應就業務與 CEDAW 之關聯性，進行情境案例分組討論。
- 落實性別影響評估：各單位訂定自治條例及計畫時，應蒐集相關性別統計資料，諮詢性別平等專家，並完成「性別影響評估檢視表」，考量不同性別觀點，對於不同性別者的影響及受益程度進行評估與檢討。
- 深化性別統計與性別分析：應新增各項性別統計指標，包含新增複分類、具有地方特色性別統計指標，並將統計指標作為各政策措施、計畫之推行依據。
- 優先編列性別預算：計畫於規劃階段時，應運用性別影響評估表檢視性別相關預算之編列，並應修先考量對不同性別者的友善環境建置。
- 性別平等會議機制：三層級制會議機制，由 21 局處設立性平專案小組，透過四個分工小組推動跨局處議題，再到性平大會的會議機制，分層分責執行性平會議的運作。

---

<sup>27</sup>苗栗縣政府推動性別主流化實施計畫(110-112 年)。請見：<https://reurl.cc/mGjAoM>

## (二) 苗栗縣婦女福利與權益施政計畫

為了落實苗栗縣婦女各項權益保障，以及增進弱勢婦女福利保護措施達成，苗栗縣政府制定「婦女福利與權益施政計畫」。近年來，雖然女性在各方面條件、權益及擁有的資源均有相當程度的提升，但社會中仍保有傳統性別角色、定型化分工之性別歧視，限制及阻礙女性的發展，權利尚未達到實質平等，特別是針對有特殊身分者的影響更為嚴重，如身心障礙婦女、原住民族婦女、跨性別者、高齡婦女等。

苗栗縣「婦女福利與權益施政計畫」是根據苗栗縣性別組成結構、性別意識概況、性別服務需求進行規畫。而苗栗縣之婦女結構較為特別，為客家人口比例較高的地區，根據內政部戶政司人口統計資料，截至 110 年 2 月底，苗栗縣 15-64 歲婦女人口為 181,909 人中，約有三分之二為客家人，此為與其他縣市婦女人口組成上明顯的差異處，客家女性勤儉、大方為家庭付出的傳統觀念也一定程度影響到苗栗縣婦女性別意識。

在其他特殊身分婦女方面，新住民部分，根據內政部移民署全球資訊網 109 年 9 月統計資料顯示，苗栗縣新住民婦女人口數達 14,670 人，占全縣人口約 5%，以大陸及港澳地區居多，又以女性配偶占多數，約占有 96%<sup>28</sup>；在原住民部分，苗栗縣原住民族約占全縣人口的 2%，並以女性人口數高於男性人口數<sup>29</sup>。可見苗栗縣婦女的多元族群已經成為不可忽視的群體。

且除了族群組成特殊之外，根據內政部統計處 109 年人口年報，苗栗縣女性約有 44% 介於 30 歲至 59 歲之間，21% 為 65 歲以上女性，相較於我國女性年齡結構，苗栗縣占有較高比例的高齡婦女。

苗栗縣政府根據上述苗栗縣婦女人口特性，歸納出 110 年婦女福利與權益施政計畫，苗栗縣婦女福利與權益之目標以「參與」、「健康」、「成長」、「安心」四大面向為推動主軸<sup>30</sup>：

---

<sup>28</sup> 苗栗縣新住民家庭服務中心(2018 年)自辦課程方案性別參與概況分析。請見：  
<https://reurl.cc/3jlp0X>

<sup>29</sup> 苗栗縣縣政統計通報(2019 年)苗栗縣原住民族人口結構變動概況。請見：  
<https://reurl.cc/8WZLEM>

<sup>30</sup> 苗栗縣政府社會處(2021)苗栗縣政府 110 年婦女福利與權益施政計畫，請見  
<https://reurl.cc/7ejyM1>

- **參與**：為鼓勵婦女從事社會參與和公共參與，前者增廣婦女人際互動，後者使婦女進入決策階層發揮影響力。
- **健康**：促進婦女身理與心理健康，身理健康透過運動、飲食管理增進，心理方面則關注於婦女社交和道德觀的推崇、踐行。
- **成長**：提供學習管道、各式休閒活動，提升女性參與學習與休閒活動之便利性與意願。
- **安心**：營造安心生活的環境，確實提供拖育支持服務、提升婦女人身安全、經濟安全。並關注不同類型婦女之需求，彈性調整所提供之福利服務，以營造苗栗縣成為性別友善城市。

為達成上述四項婦女福利與權益之目標，苗栗縣政府定期編列性別平等預算，以此預算辦理一般民眾性別主流化教育訓練課程，例如：婚姻教育強化方案，講授性別平權家庭議題、建立親職共同分擔觀念；規劃生育津貼實施辦法，鼓勵並促進苗栗縣生育率，無論性別差異給予新生兒補貼；辦理新住民學習中心之性平相關課程；邀請委員參與性別平等專案小組會議以提升性平品質、整建性別友善設施，如增設性別友善廁所、哺(集)乳室、增設監視器等照明設備<sup>31</sup>。並在預算使用之後，追蹤預算成效、價值及意義。

表2-11 苗栗縣婦女福利與權益目標工作重點

婦女權益目標-四大主軸	推行工作重點
增進女性社會參與與公共參與	<ul style="list-style-type: none"> <li>• 培力女性政治人物性別意識</li> <li>• 辦理女性創業家講座</li> <li>• 提供婦女福利服務中心活動</li> <li>• 獎勵理監事有達到任一性別三分之一比例之團體</li> <li>• 培力婦女團體領導人</li> <li>• 保障身心障礙女性名額</li> </ul>

<sup>31</sup>苗栗縣政府主計處(2021)苗栗縣政府 110 年性別預算表，請見 <https://www.miaoli.gov.tw/accounting/News.aspx?n=5900&sms=13148>

婦女權益目標-四大主軸	推行工作重點
推動女性健康照顧	<ul style="list-style-type: none"> <li>• 設立心理諮詢站</li> <li>• 提供傷病醫療補助</li> <li>• 重視女性健康與保健</li> <li>• 推行性別友善就醫環境</li> <li>• 辦理健康運動促進課程或宣導</li> <li>• 鼓勵婦女團體辦理婦女健康運動促進課程</li> </ul>
促進女性成長與休閒	<ul style="list-style-type: none"> <li>• 培力文化產業女性</li> <li>• 重視婦女教育</li> <li>• 提供婦女多元文化教育</li> <li>• 開設新住民生活適應輔導班</li> <li>• 提供獎學金與證照獎勵金</li> <li>• 辦理婦女成長課程</li> <li>• 加強課程與活動訊息宣傳</li> </ul>
確保婦女安心生活	<ul style="list-style-type: none"> <li>• 提供托育服務與津貼</li> <li>• 提供新住民懷孕婦女未納健保產前補助</li> <li>• 提供兒童預防保健與生長發展相關資源</li> <li>• 提供特殊群體生育調節補助</li> <li>• 設立家庭教育中心</li> <li>• 推廣長期照顧服務</li> <li>• 提供特殊境遇家庭扶助</li> <li>• 提供租屋與住宅補貼</li> <li>• 提供急難救助與獎助金</li> <li>• 提供就業服務</li> <li>• 提供人身安全緊急協助</li> <li>• 提供法律訴訟補助</li> <li>• 設立友善女性服務措施</li> <li>• 公開婦幼安全資訊</li> </ul>

### 三、苗栗縣婦女福利服務現況

隨著女性對各項福利需求日漸多元，相關福利單位也規劃及推動各項婦女政策，以滿足婦女需求。而根據衛生福利部統計處公布之數據，109年臺灣地區共計有111個婦女福利機構，與往年相比，服務機構數量微幅下降，苗栗縣109年僅設有1個公設民營的婦女福利中心。(詳見表2-12)

雖然苗栗縣僅有1處婦女福利中心，不過在提供婦女福利服務方面卻不亞於其他縣市，109年苗栗縣共計辦理718場次婦女福利服務活動，總參與人次為10,909人，當中8,418人次為女性參與者，2,491人次則為男性。提供的福利服務內容以「婦女福利與婦女權益活動」、「性別意識培力活動」為主，詳細活動項目如婦女團體組織能力培訓(4場，118人次)、婦女團體領導人陪訓(2場，59人次)、性別師資培訓課程(4場，120人次)、婦女相關議題之溝通平台或公共論壇(2場，90人次)等等。

表2-12 109年臺灣地區各縣市婦女福利服務概況

縣市別	服務機構總數											婦女福利內容		
	合計	婦女福利服務中心				婦女中途之家、庇護中心						本期收容個案數(人次)	辦理次數(次)	參加人次
		小計	公立	私立	公設民營	小計	公立	私立	公設民營	最高可收容人數(人)				
<b>總計</b>	<b>111</b>	<b>62</b>	<b>26</b>	<b>-</b>	<b>36</b>	<b>49</b>	<b>3</b>	<b>30</b>	<b>16</b>	<b>591</b>	<b>2,375</b>	<b>71,183</b>	<b>6,616,584</b>	
新北市	6	3	-	-	3	3	-	-	3	59	587	17,711	1,202,680	
臺北市	13	10	-	-	10	3	1	-	2	154	373	7,291	1,250,501	
桃園市	10	8	5	-	3	2	-	-	2	40	431	14,961	872,303	
臺中市	25	9	1	-	8	16	-	16	-	50	90	9,242	822,137	
臺南市	3	1	1	-	-	2	-	2	-	14	54	5,029	287,511	
高雄市	5	4	2	-	2	1	-	-	1	24	172	8,530	800,644	
宜蘭縣	3	1	1	-	-	2	-	2	-	27	29	71	7,712	
新竹縣	2	1	-	-	1	1	-	1	-	8	18	492	23,148	
<b>苗栗縣</b>	<b>1</b>	<b>1</b>	<b>-</b>	<b>-</b>	<b>1</b>	<b>-</b>	<b>-</b>	<b>-</b>	<b>-</b>	<b>-</b>	<b>-</b>	<b>718</b>	<b>10,909</b>	
彰化縣	4	2	-	-	2	2	-	1	1	16	69	870	795,667	
南投縣	4	3	-	-	3	1	-	-	1	6	12	1,616	84,593	
雲林縣	2	1	1	-	-	1	-	-	1	15	50	179	106,610	
嘉義縣	5	1	1	-	-	4	2	2	-	8	33	245	31,163	
屏東縣	12	8	8	-	-	4	-	-	4	87	147	1,131	76,503	
臺東縣	1	1	-	-	1	-	-	-	-	-	-	112	2,820	
花蓮縣	2	1	1	-	-	1	-	1	-	10	53	286	31,974	
澎湖縣	1	1	1	-	-	-	-	-	-	-	-	623	10,727	
基隆市	3	1	1	-	-	2	-	2	-	16	158	913	66,545	
新竹市	2	1	1	-	-	1	-	1	-	16	62	812	100,718	
嘉義市	5	2	1	-	1	3	-	2	1	41	37	172	26,753	
金門縣	1	1	-	-	1	-	-	-	-	-	-	156	3,263	
連江縣	1	1	1	-	-	-	-	-	-	-	-	23	1,703	

資料來源：衛生福利部統計處，本研究整理。

根據苗栗縣政府 110 年施政計畫和苗栗縣政府 109 年施政績效報告，歸納出目前苗栗縣對婦女照護政策的重點施政方向「推動性別教育，宣導性別平等」，並於近年逐步推展新住民服務方案，具體現行服務項目如下：

- (一) **就業促進**：辦理就業促進活動，如：職前職業訓練、尋職技巧及職涯規劃等就業促進活動等等。
- (二) **辦理婦女成長與培力相關課程**：運用婦女福利服務中心辦理婦女成長與培力相關課程，來增加掌握自己生活的能力，並增加外展活動與方案，以利苗栗縣各地區的婦女都能夠就近參與公辦活動，另結合本縣婦女團體協助推動本縣婦女福利與服務。
- (三) **推動婦女教育活動，宣導性別平等**：課程主要分為三大類型，包括「性別平等教育與成長」、「支持多元型態家庭女性、強化女性生命歷程與角色」、「推廣女性消費意識及自我健康管理觀念」，透過結合在地國小及民營單位合作辦理親子家庭日活動及各式社區婦女教育活動，來達成婦女教育之目標。(詳見表 2-12)

表2-13 性別平等教育與社區婦女教育-歷年趨勢

教育類型	說明	年度	人次	成長率
性別平等教育與成長	以繪本及多元活動方式推展家庭性別平等教育與提升家庭成員性別尊重，消除性別歧視與偏見	106	415	
		107	459	11%
		108	744	62%
		109	609	-18%
支持多元型態家庭女性、強化女性生命歷程與角色	以農村婦女、原住民婦女及身心障礙者家庭婦女等為實施對象，規劃親職教育等支持性課程方案	106	504	
		107	496	-2%
		108	500	1%
		109	434	-13%
推廣女性消費意識及自我健康管理觀念	針對知性與感性之自我成長及女性較常遭遇之消費與自我健康問題，設計課程方案	106	393	
		107	620	58%
		108	497	-20%
		109	678	36%

註：108 年起因新冠肺炎疫情影響，為減少接觸傳播，爰降低性別平等教育各式活動舉辦頻率及人次。

- (四) **婦女生育福利服務**：發放婦女生育津貼，提供設籍於苗栗縣一年以上且新生兒出生於苗栗縣之民眾或領有居留證的新住民，共一萬元的生育津貼，以提高苗栗地區生育率。並於公共場所加強辦設置哺集乳室提供婦女哺乳之便。

- (五) **家庭教育諮詢服務**：推廣家庭教育、協助家庭有效教育子女，以強化家庭倫理觀念增進親職教育功能，促進社會安定與和諧。並提供全國家庭教育諮詢專線 412-8185，若有關家庭情緒、家庭資源及生活適應上的問題，皆可透過此專線進行電話諮詢及面談服務。此外，苗栗縣政府也在相關場域宣導家庭教育諮詢專線，如幼童學習環境、公所 LED 跑馬燈、公車車體、親子活動場所，甚至於有線電視製播跑馬短訊。(詳見表 2-12)
- (六) **新住民未納健保者產前檢查補助**：隨著跨國婚姻日趨普遍，苗栗縣約有 1 萬 3,939 人新住民配偶。有鑑於產前檢查是為了保護孕婦、胎兒健康及預防孕期與臨產時可能發生的問題，衛生福利部國民健康署自 104 年起提供未納健保的新住民懷孕婦女產前檢查，期盼藉由及早發現提供妥善治療，苗栗縣政府亦配合政策宣導，鼓勵苗栗縣新住民婦女多加利用資源。(詳見表 2-13)
- (七) **推廣新住民多元文化交流**：在特殊族群婦女上，苗栗縣政府也利用現有新住民家庭服務中心及新住民社區服務據點，促進及推廣新住民多元文化及促進族群交流。
- (八) **建構婦幼安全社會保護網**：加強婦幼安全的防治宣導、落實預防工作，並辦理防治宣導活動、設置 24 小時保護專線提供緊急救援服務。並推廣「全民社區反暴概念」及加強「校園兒少性剝削防治宣導」，前者與社區發展協會聯合舉辦，活動範圍遍布苗栗縣各鄉鎮市區；後者分別於苗栗縣校園及社區進行數場宣導活動，減少近年網路直播等兒少性剝削新興型態的社會安全危害。

表2-14 苗栗縣政府歷年婦女服務情形

年度	婦女教育活動		親子 家庭日活動		加強宣導家庭 教育諮詢專線		家庭教育- 性別及社區 婦女教育		新住民 懷孕婦女 產前檢查補助	
	千人	成長率	千人	成長率	千人	成長率	千人	成長率	千元	成長率
106 年	1,312		1,891		1,976		1,312		-	
107 年	1,116	-15%	1,558	-18%	5,778	192%	1,575	20%	112.1	
108 年	497	-55%	147	-91%	3,836	-34%	1,741	11%	122.8	10%
109 年	1,205	142%	179	22%	5,669	48%	1,716	-1%	42.3	-66%

資料來源：106 年-109 年苗栗縣政府績效報告，本調查彙整。

註：108 年起因新冠肺炎疫情影響，為減少接觸傳播，爰減少婦女服務辦理次數。

## 第三章 調查方法概述

### 第一節 量化調查方法概述

#### 一、調查區域範圍及對象

以民國 109 年 12 月底設籍於苗栗縣 18 個鄉鎮市之年滿 15 至 64 歲的 182,372 名婦女(含新住民)為調查母體範圍。

#### 二、調查時間

民國 110 年 9 月 13 日至 110 年 10 月 31 日

#### 三、調查方法

主要以家戶面對面訪問為原則。如受訪者因個人隱私、安全性、新冠肺炎疫情等因素，要求其他調查方式(如視訊、電訪)時，基於抽樣原則亦配合受訪者之要求。

因應新冠肺炎疫情，本次調查提升訪員自主健康管理，降低婦女對面對面訪查的不安，研究團隊針對全國面訪網絡發佈「防範新型冠狀病毒肺炎訪員自主健康管理通知單」，除落實訪員自主健康管理，也配合中央流行疫情指揮中心疫苗施打規範，嚴格要求每一位訪員只要符合疫苗施打順位，皆必須施打疫苗才能參與調查，保護自己也保護受訪者。

面對面訪查時，除落實自主健康管理，研究團隊要求訪員隨身攜帶酒精、訪問全程配戴口罩，也鼓勵訪員與受訪婦女約於戶外空氣流通之空間進行訪問，降低婦女對面對面訪查的不安。



#### 四、調查項目

調查問卷內容以「105年苗栗縣婦女生活需求調查」為基礎，並參考「苗栗縣婦女福利服務資源整合平台」、「行政院兩性平等政策之指標架構」及各縣市政府近年相關婦女生活狀況調查內容為輔，設計調查問卷初稿。

調查架構與問卷初稿完成後，於110年5月26日辦理第一次專家學者焦點座談會議，與會專家包含2位婦女領域專家（許雅惠老師、楊文山老師）、1位統計領域專家（劉惠美老師）和2位婦女團體代表（生命之愛文教基金會、勵馨基金會苗栗分所）。於第一次會議後依照苗栗縣政府社會處之建議，參考衛福部社家署《109年婦女需求趨勢報告書》中的5大架構，重新擬定問卷架構與內容。

完成架構與問卷的重新擬定後，於110年6月12日寄予第一次專家座談會議中的與會人員，並請專家們針對修正後的架構與問卷，以書面方式提供第二次的專家意見，研究團隊再依據回收之專家意見修訂問卷。

依據書面意見修訂之調查問卷初稿，於110年7月1日辦理第二次專家學者焦點座談會議，與會者包含婦女領域專家（王翊涵老師）、婦女團體代表（生命之愛文教基金會）、苗栗縣政府社會處與研究團隊，共同完成最終調查問卷內容定稿，擬訂問卷調查項目如下：

##### （一）基本資料：

1. 年齡
2. 族群
3. 教育程度
4. 求學狀況
5. 婚姻狀況
6. 同住家人

##### （二）生命階段的照顧需求：

1. 生育子女情形
2. 未生育子女原因
3. 照顧家人需求
4. 照顧對象年齡層
5. 受照顧者之「身心障礙身分」或「領有重大傷病卡」身分
6. 主要照顧者
7. 平均每日照顧時間

8. 照顧負荷
9. 輪替(分擔)照顧情形
10. 對於建立完善托兒服務，希望苗栗縣政府或民間機構優先加強的服務
11. 希望苗栗縣政府優先加強的65歲以上長者的照顧服務措施
12. 希望苗栗縣政府優先加強的身心障礙者或領有重大傷病卡之家人的照顧服務措施
13. 您和配偶/同居人平均每天做家事時間
14. 平時主要負責家中的家事
15. 配偶/同居人平時主要負責家中的家事
16. 每天花在做家事的時間負荷

**(三) 經濟與就業：**

1. 最近一週從事工作情形
2. 沒有找工作的原因
3. 職業
4. 工作方面遭遇的問題
5. 求職過程中遭遇的困難
6. 是否曾經因家庭、退休或生病等因素中斷就業，再重新回到職場就業
7. 中斷就業的因素
8. 重新回到職場時，遭遇的困難
9. 轉職或創業規劃
10. 轉職過程遭遇的困難
11. 創業時需要政府提供的協助
12. 家庭中財務分配或管理的主導者
13. 平均每月收入
14. 可以自由支配收入的比例
15. 可支配的主要支出項目
16. 除了全民健保之外，有參加的社會保險或商業保險

**(四) 職涯發展與生涯規劃：**

1. 最想要參加的職業訓練課程

**(五) 健康與安全：**

1. 關心的女性衛生保健健康議題
2. 希望苗栗縣政府優先加強的3項健康服務措施
3. 每週運動或活動的頻率

4. 希望政府提供與運動有關的資源
5. 生活壓力感受
6. 生活壓力來源
7. 最近一年遭遇人身安全威脅的不愉快經驗
8. 造成人身安全威脅的對象
9. 遭受人身安全威脅時，申訴或主動尋求協助的情形
10. 求助的對象
11. 沒有求助的原因
12. 遭遇人身安全威脅不愉快經驗而向外求助時，遭遇的困擾
13. 希望苗栗縣政府優先加強的安全服務措施

**(六) 社會參與及休閒生活狀況：**

1. 最近一年內社會參與的經驗
2. 社會參與的類型
3. 社會參與管道
4. 最近一年內，每週參與活動頻率
5. 沒有參與的原因
6. 對於未來的生活，感到擔心的面向
7. 期望政府提供的協助或支援，幫助準備老年生活

**(七) 期望政府加強服務措施：**

1. 期望苗栗縣政府增加的婦女服務措施
2. 在使用苗栗縣的福利服務過程中，遇到的困難或阻礙
3. 除了現有的婦女福利措施外，未來還希望苗栗縣政府提供的服務
4. 最常得到資訊的方式

**(八) 受訪情形紀錄**

1. 訪問對象之代答情形
2. 代答原因
3. 代答者與受訪者關係
4. 代答者年齡
5. 代答者性別
6. 代答者教育程度
7. 家庭狀況

## 五、抽樣設計

### (一)抽樣母體

以民國 109 年 12 月底設籍於苗栗縣 18 個鄉鎮市之年滿 15 至 64 歲的 182,372 名婦女(含新住民)為調查母體範圍，母體名冊由苗栗縣政府社會處提供。

### (二)抽樣方式及樣本配置

採用「分層系統抽樣法」進行抽樣。以「鄉鎮市」作為副母體，共 18 類，另考量在不同的生命歷程中有不同的生活狀況與需求，在樣本配置方面增加納入年齡分層的考量因素，使調查蒐集資訊更為均勻、具代表性。(詳見表 3-1)

抽樣步驟如下：

1. 首先將母體依照「鄉鎮市」，分為：苗栗市、頭份市、苑裡鎮、通霄鎮、竹南鎮、後龍鎮、卓蘭鎮、大湖鄉、公館鄉、銅鑼鄉、南庄鄉、頭屋鄉、三義鄉、西湖鄉、造橋鄉、三灣鄉、獅潭鄉、泰安鄉，共 18 個副母體。
2. 各副母體理想樣本數，按各副母體數占總母體數比例配置。先以 1,200 份有效樣本進行配置，為顧及後續分析區域差異之穩定性，建議副母體理想樣本數未滿 30 份者增加至 30 份，配置後總樣本數至少達 1,300 份，區域樣本數至少 184 份以上。樣本配置之計算方法如下：

$$n_i = \frac{N_i}{N} \times 1,200$$

N：苗栗縣 15-64 歲女性人口總數(民國 109 年 12 月底)

$N_i$ ：某鄉鎮市 15-64 歲女性人口數(民國 109 年 12 月底)

$n_i$ ：第  $i$  鄉鎮市應抽樣本數

$i$ ：1=苗栗市、2 為頭份市、...18 為泰安鄉

表3-1 抽樣設計副母體樣本配置

鄉鎮市	15-64 歲婦女			比例配置 樣本數	增補後		
	人口數	區域占比	占比		樣本數	區域 樣本數	占比
<b>總計</b>	<b>182,372</b>	<b>100.0</b>	<b>100.0</b>	<b>1,200</b>	<b>1,300</b>	<b>1,300</b>	<b>100.0</b>
頭份市	36,711	36.8	20.1	242	242	442	34.0
竹南鎮	30,453		16.7	200	200		
苗栗市	30,145	33.7	16.5	199	199	434	33.4
後龍鎮	11,272		6.2	74	74		
公館鄉	10,794		5.9	71	71		
頭屋鄉	3,293		1.8	22	30		
西湖鄉	1,930		1.1	13	30		
造橋鄉	4,009		2.2	26	30		
苑裡鎮	15,216		20.0	8.3	100		
通霄鎮	10,585	5.8		70	70		
銅鑼鄉	5,469	3.0		36	36		
三義鄉	5,171	2.8		34	34		
卓蘭鎮	5,230	9.5	2.9	34	34	184	14.2
大湖鄉	4,313		2.4	28	30		
南庄鄉	2,804		1.5	18	30		
三灣鄉	1,892		1.0	12	30		
獅潭鄉	1,141		0.6	8	30		
泰安鄉	1,944		1.1	13	30		

資料來源：內政部戶政司 109 年 12 月底人口統計資料。

3.各副母體按 5 歲年齡分層，各層應抽樣本數，按各副母體應抽樣本數乘以各層占各副母數比例，予以配置。

依據上述抽樣設計及樣本配置原則，本次調查樣本配置情況如下表所述，至少完成 1,300 份有效樣本，其中各行政區均會進行抽樣且至少完成 30 份以上；年齡層預期樣本配置請參如下表。(詳見表 3-2)

表3-2 年齡層預期樣本配置

鄉鎮市	年齡層預期樣本配置										
	總計	15-19	20-24	25-29	30-34	35-39	40-44	45-49	50-54	55-59	60-64
<b>總計</b>	<b>1,300</b>	<b>94</b>	<b>121</b>	<b>125</b>	<b>118</b>	<b>145</b>	<b>151</b>	<b>131</b>	<b>137</b>	<b>145</b>	<b>133</b>
頭份市	242	18	22	22	22	30	33	26	24	24	21
竹南鎮	200	15	17	18	19	26	29	22	19	19	17
苗栗市	199	14	18	18	18	22	22	20	21	23	22
後龍鎮	74	6	8	8	6	8	8	8	8	8	7
公館鄉	71	5	7	8	6	7	7	7	8	8	8
頭屋鄉	30	2	3	3	3	3	3	3	3	3	4
西湖鄉	30	2	3	3	2	3	3	3	4	4	3
造橋鄉	30	2	3	3	3	3	3	3	3	4	4
苑裡鎮	100	7	10	11	9	10	11	9	11	12	10
通霄鎮	70	5	7	7	6	7	7	6	7	8	8
銅鑼鄉	36	3	3	4	4	3	4	3	4	5	4
三義鄉	34	2	3	4	3	4	3	3	4	5	4
卓蘭鎮	34	2	3	3	3	4	4	3	3	4	4
大湖鄉	30	2	3	3	3	3	3	3	4	4	3
南庄鄉	30	3	3	3	3	3	3	3	3	4	3
三灣鄉	30	2	3	3	3	3	3	3	3	4	3
獅潭鄉	30	2	3	2	3	3	3	3	3	4	4
泰安鄉	30	2	3	3	2	3	3	3	3	4	3

資料來源：內政部戶政司 109 年 12 月底人口統計資料。

- 4.於各分層中抽樣單位定為「人」。抽樣時各層依據人口之單齡年齡、村里、地址排序後，再以系統抽樣法依序抽出所需之樣本。其優點為可確保各抽樣層所抽樣出之樣本，具有母體代表性，不會過度集中在某個特性上。
- 5.考量部分受訪對象可能搬遷、無法聯繫或拒絕受訪，因此抽樣時將抽出正取樣本名冊 1 套，以及未完成訪問對象之後補樣本名冊 3 套，共計 4 套。替代樣本抽樣方式是以正式樣本為基準，前一位為第 1 套替代樣本，後一位為第 2 套替代樣本，後二位為第 3 套替代樣本。如此作法，可使替代樣本之生活區域與正式樣本相似，亦可提高抽樣經濟效益。正取與替代樣本若地址重複，則後抽之樣本應進行重抽，如此可達到一戶一份問卷的規範。

6.依據招標需求規範新住民[原為外國籍、大陸籍(港澳)]女性人口需至少 75 份以上有效問卷。研究團隊參考內政部戶政司 109 年底人口統計資料顯示，苗栗縣 15~64 歲已設戶籍外來婦女人口數為 7,164 人，約占全縣 15~64 歲婦女人口 3.9%，依據上述分層系統抽樣後，推估新住民(外國籍、大陸港澳)之樣本數約為 51 份，不足之新住民樣本數將採取下列兩個方式增補至少 75 份以上：

- (1)若戶籍人口資料有新住民身分註記，則在抽樣完成後，另採隨機抽樣方式抽取所需之增補樣本。
- (2)若戶籍人口資料缺少新住民身分註記，則優先由苗栗縣在地社團或協會推薦受訪者，或由苗栗縣新住民學習中心或新住民生活適應輔導班推薦受訪者進行樣本增補。

### (三)抽樣誤差及信賴水準：

1. 本調查抽樣誤差為 2.9%，信賴水準 95%下，所計算最適樣本數為 1,142 份。
2. 考量部分鄉鎮 15-64 歲婦女人口數較少，每一鄉鎮市最低應抽取 30 份樣本，因此總樣本數為 1,300 份。

### (四)母體參數之推估

本研究採用分層系統抽樣法，在資料排序方式不致產生週期性的情況下，系統抽樣法的抽樣誤差不大於簡單隨機抽樣法的抽樣誤差，故母體特徵參數的估計值與變異數將採用分層隨機抽樣法的公式推計。本計畫將先按副母體進行估計，再加總為總母體估計值。

#### 1.母體特徵平均數之估計

- 第  $i$  個副母體第  $h$  年齡層母體平均數估計

$$\hat{\mu}_{ih} = \frac{\sum_j X_{ihj} \times W_{ihj} \times I_{ihj}}{\sum_j W_{ihj} \times I_{ihj}} \dots\dots\dots (1)$$

式中  $X_{ihj}$ ：第  $i$  副母體第  $h$  年齡層第  $j$  樣本之觀察值

$W_{ihj}$ ：第  $i$  副母體第  $h$  年齡層第  $j$  樣本之調整權數

$$I_{ihj} = \begin{cases} 1, & \text{第 } i \text{ 副母體第 } h \text{ 年齡層第 } j \text{ 樣本屬於某次群體} \\ 0, & \text{第 } i \text{ 副母體第 } h \text{ 年齡層第 } j \text{ 樣本不屬於某次群體} \end{cases}$$

- 第  $i$  副母體母體平均數估計

$$\hat{\mu}_i = \hat{X}_i / N_i \dots\dots\dots (2)$$

式中  $\hat{X}_i$  : 第  $i$  個副母體母體總數估計值

$N_i$  : 第  $i$  個副母體母體人數

- 總母體平均數估計

$$\hat{\mu} = \hat{X} / N \dots\dots\dots (3)$$

式中  $\hat{X}$  : 總母體數估計值

$N$  : 總母體數

## 2. 母體特徵總值(以下簡稱母體總數)之估計

- 第  $i$  副母體(鄉鎮市)第  $h$  年齡層母體總數點估計

當變數屬於連續型資料時，第  $h$  年齡層母體總數的點估計

$$\hat{X}_{ih} = N_{ih} \times \hat{\mu}_{ih} \dots\dots\dots (4)$$

當變數屬類別型資料時，第  $h$  年齡層母體總次數的點估計

$$\hat{X}_{ih} = N_{ih} \times \hat{P}_{ih} \dots\dots\dots (5)$$

$\hat{X}_{ih}$  : 第  $i$  副母體第  $h$  年齡層母體總數估計值

$\hat{\mu}_{ih}$  : 第  $i$  副母體第  $h$  年齡層母體平均數估計值

$\hat{P}_{ih}$  : 第  $i$  副母體第  $h$  年齡層母體百分比估計值

$N_{ih}$  : 第  $i$  副母體第  $h$  年齡層母體數

- 第  $i$  副母體(鄉鎮市)母體總數估計

$$\hat{X}_i = \sum_{h=1}^9 \hat{X}_{ih} \dots\dots\dots (6)$$

式中  $\hat{X}_i$  : 第  $i$  個副母體母體總數估計值

- 母體總數估計

$$\hat{X} = \sum_{i=1}^{18} \hat{X}_i \dots\dots\dots (7)$$

式中  $\hat{X}$  為母體總數估計值



### 3.母體特徵百分比之估計

- 第  $i$  個副母體第  $h$  年齡層母體百分比估計

$$\hat{P}_{ih} = \frac{\sum_j X_{ihj} \times W_{ihj} \times I_{ihj}}{\sum_j W_{ihj} \times I_{ihj}} \dots\dots\dots (8)$$

式中  $X_{ihj}$  : 第  $i$  副母體第  $h$  行政區層第  $j$  樣本之觀察值

$$X_{ihj} = \begin{cases} 1, & \text{第 } i \text{ 副母體第 } h \text{ 年齡層第 } j \text{ 樣本具有某特徵} \\ 0, & \text{第 } i \text{ 副母體第 } h \text{ 年齡層第 } j \text{ 樣本不具有某特徵} \end{cases}$$

$W_{ihj}$  : 第  $i$  副母體第  $h$  年齡層第  $j$  樣本之調整權數

$$I_{ihj} = \begin{cases} 1, & \text{第 } i \text{ 副母體第 } h \text{ 年齡層第 } j \text{ 樣本屬於某次群體} \\ 0, & \text{第 } i \text{ 副母體第 } h \text{ 年齡層第 } j \text{ 樣本不屬於某次群體} \end{cases}$$

- 第  $i$  副母體母體百分比估計

$$\hat{P}_i = \sum_{h=1}^9 \left( \frac{N_{ih}}{N_i} \times \hat{P}_{ih} \right) \dots\dots\dots (9)$$

式中  $N_{ih}$  : 第  $i$  副母體第  $h$  年齡層母體人數

$N_i$  : 第  $i$  副母體母體人數

- 總母體百分比估計

$$\hat{P} = \sum_{i=1}^{18} \left( \frac{N_i}{N} \times \hat{P}_i \right) \dots\dots\dots (10)$$

式中  $N$  : 總母體數

### 4.母體變異數估計

本調查採分層抽樣，且由於樣本增補使各層之抽樣機率不同，不能以簡單隨機抽樣的公式來估計變異數。第  $i$  副母體分層抽樣下百分比變異數公式如下：

$$\hat{\sigma}_i^2 = \frac{1}{N_i^2} \sum_{h=1}^9 N_{ih}^2 \times \frac{\hat{P}_{ih}(1-\hat{P}_{ih})}{n_{ih}} \dots\dots\dots (11)$$

將使用本公式計算出的變異數( $\hat{\sigma}_i^2$ )與簡單隨機抽樣公式計算所得之變異數相除，可得到變異數是簡單隨機抽樣的  $D$  倍， $D$  即是本次調查抽樣設計的效應係數。

## 第二節 量化樣本接觸及回收情形

### 一、樣本接觸與完訪情形

#### (一)樣本回收情形

本調查規劃完成有效樣本數 1,300 份，所有面訪樣本在經過複查流程確認，剔除部分無效問卷(如非允許代答情形、拒訪題數比率超過一半以上等原因)，共計 1,334 份有效樣本，總完成率 102.6%。(詳見表 3-3)

表3-3 樣本完成情形

單位：人；%

項目	應完成 樣本數	實際完成 樣本數	完成率(%)
<b>總計</b>	<b>1,300</b>	<b>1,334</b>	<b>102.6</b>
<b>鄉鎮市</b>			
頭份市	242	251	103.7
竹南鎮	200	210	105.0
苗栗市	199	208	104.5
後龍鎮	74	75	101.4
公館鄉	71	71	100.0
頭屋鄉	30	30	100.0
西湖鄉	30	30	100.0
造橋鄉	30	31	103.3
苑裡鎮	100	100	100.0
通霄鎮	70	68	97.1
銅鑼鄉	36	37	102.8
三義鄉	34	36	105.9
卓蘭鎮	34	33	97.1
大湖鄉	30	31	103.3
南庄鄉	30	31	103.3
三灣鄉	30	32	106.7
獅潭鄉	30	30	100.0
泰安鄉	30	30	100.0
<b>年齡</b>			
15-19 歲	94	97	103.2
20-24 歲	121	124	102.5
25-29 歲	125	124	99.2
30-34 歲	118	121	102.5
35-39 歲	145	148	102.1
40-44 歲	151	150	99.3
45-49 歲	131	139	106.1
50-54 歲	137	144	105.1
55-59 歲	145	149	102.8
60-64 歲	133	138	103.8

婦女有可能會因為目前所處的健康情形、感知能力衰退及心智狀況等因素，影響其能否自行回答問卷，或無法全程自行作答，需要由家人協助代答，故本調查允許在特定條件下，由家人協助回答問卷。允許代答的條件包含「因重病或身體虛弱體力無法支持」、「因嚴重的精神或心智障礙導致無法溝通」、「因聽力問題無法溝通」、「受訪者本人臥床/昏迷/失智，無法溝通」等原因。

本次調查受訪者回答狀況以「全部由本人回答」為主，占 97.8%；其餘情形為「全部由別人代答」占 1.6%，以及「大部分由別人代答」占 0.6%。其中，按年齡層觀察較無明顯差異。(詳見表 3-4)

**表3-4 問卷回答情形-依年齡分布**

單位：人；%

類別	總計		全部由本人回答	大部分由別人代答	全部由別人代答
	樣本數	百分比			
<b>總計</b>	<b>1,334</b>	<b>100.0</b>	<b>97.8</b>	<b>0.6</b>	<b>1.6</b>
<b>年齡</b>					
15-19 歲	97	100.0	95.9	-	4.1
20-24 歲	124	100.0	96.8	0.8	2.4
25-29 歲	124	100.0	97.6	0.8	1.6
30-34 歲	121	100.0	99.2	0.8	-
35-39 歲	148	100.0	97.3	0.7	2.0
40-44 歲	150	100.0	98.0	0.7	1.3
45-49 歲	139	100.0	98.6	0.7	0.7
50-54 歲	144	100.0	98.6	0.7	0.7
55-59 歲	149	100.0	98.0	0.7	1.3
60-64 歲	138	100.0	97.1	-	2.9

調查表由代答者代答的理由以「因重病或身體虛弱體力無法支持」較高，比率占 63.3%；其次為「因嚴重的精神或心智障礙導致無法溝通」，占 33.3%，以及「因聽力問題無法溝通」，占 3.3%。(詳見表 3-5)

**表3-5 問卷由代答者代答之理由**

單位：人；%

項目別	次數	百分比
<b>總計</b>	<b>30</b>	<b>100.0</b>
因重病或身體虛弱體力無法支持	19	63.3
因嚴重的精神或心智障礙導致無法溝通	10	33.3
因聽力問題無法溝通	1	3.3

代答者與受訪者的關係，以「母親」所占比率為多，占 46.7%；其次依序為「父親」20.0%、「配偶(同居人)」13.3%、「其他親戚」10.0%，其餘關係皆未達 5%。(詳見表 3-6)

**表3-6 代答者與受訪者關係**

單位：人；%

項目別	次數	百分比
<b>總計</b>	<b>30</b>	<b>100.0</b>
配偶(同居人)	4	13.3
女兒	1	3.3
媳婦	1	3.3
兄弟	1	3.3
父親	6	20.0
母親	14	46.7
其他親戚	3	10.0

代答者以女性占 63.3%高於男性的 36.7%；年齡分布則是 50.0%為「60 歲以上」最多；教育程度則以「高級中等(高中、高職)」占 50.0%過半。(詳見表 3-7)

**表3-7 代答者基本特性分布**

單位：人；%

項目別	次數	百分比
<b>總計</b>	<b>30</b>	<b>100.0</b>
<b>性別</b>		
男性	11	36.7
女性	19	63.3
<b>年齡</b>		
20~29 歲	1	3.3
30~39 歲	1	3.3
30~39 歲	9	30.0
50~59 歲	4	13.3
60 歲以上	15	50.0
<b>教育程度</b>		
國小及以下	5	16.7
國(初)中	6	20.0
高級中等(高中、高職)	15	50.0
大學及大專	4	13.3

## (二)樣本接觸情形

本次人員面訪調查於：110年9月13日起至110年10月31日間執行，共計拜訪3,058人，完成訪問1,334位苗栗縣15-64歲婦女。

調查樣本接觸紀錄以最後一次接觸狀況為原則，如以人數計算，「成功訪問」的比率占總拜訪人數43.8%，「受訪者不住在戶籍地」為19.1%、「受訪者拒訪」為11.5%，其他接觸狀況的比率相對較低。以美國民意研究協會(The American Association for Public Opinion Research)針對家戶面訪制定之標準定義計算訪問成功率為72.4%，拒訪率為14.0%，接觸率為60.5%。(詳見表3-8)

表3-8 調查樣本接觸狀況表

接觸情形	單位：人；%		
	接觸 樣本數	百分比	可接觸樣本 百分比
<b>總計</b>	<b>3,048</b>	<b>100.0</b>	<b>100.0</b>
I 成功訪問	1,334	43.8	54.1
<b>合格樣本，未訪問</b>			
P 暫時中斷、暫停訪問	51	1.7	2.1
P 不便接受訪問(忌中、重病)	30	1.0	1.2
R 家人拒訪	35	1.1	1.4
R 受訪者拒訪	352	11.5	14.3
R 受訪者中途拒訪	39	1.3	1.6
NC 短暫外出	42	1.4	1.7
NC 受訪者不住在戶籍地 (如工作、求學、房屋出租等原因)	581	19.1	23.6
O 死亡	1	0.0	0.0
O 語言不通無法訪問	1	0.0	0.0
<b>無法判對樣本合格與否，未訪問</b>			
UO 三訪未遇(留下留言條、不同時間探訪3次)	550	18.0	
UH 地址錯誤(錯誤門牌、街道)	12	0.4	
UH 無效聯絡方式	11	0.4	
UH 無法接觸家戶單位	6	0.2	
<b>非合格樣本</b>			
該地址為醫院、療養院、學校、職訓中心、 宿舍、監獄...機構	3	0.1	

**AAPOR 訪問成功率 72.4%拒訪率 14.0%接觸率 60.5%**

資料來源：本研究整理；AAPOR(2016)標準定義。

註：訪問成功率= $I/(I+P+R+O)$

拒訪率= $R/(I+P+R+O+NC+UH+UO)$

接觸率= $(I+P+R+O)/(I+P+R+O+NC+UH+UO)$

I：完成訪問數；P：約訪；R：拒訪或中途停止訪問數；O：其他類型；

UH：無法判定是否為合格樣本；NC：無法聯繫；UO：其他種類未知類型

### 第三節 量化資料處理及分析

#### 一、樣本代表性檢定

由於本調查於樣本配置時，考量分析區域、年齡差異之穩定性，副母體(鄉鎮市)設定最小樣本數 30 份，故分布上與母體結構不符合，因此需要進行後續的加權推估。

本資料係依據 109 年 12 月底設籍在苗栗縣年滿 15 至 64 歲的婦女(含新住民)者為母體，其鄉鎮市別、年齡別結構，進行加權推估。經加權調整後鄉鎮市別、年齡別結構與母體的分配無顯著差異，如下表所述。

表3-9 母體結構與經加權調整後樣本分配

單位：人：%

項目別	母體人數	母體人數百分比	加權前樣本數	加權前百分比	加權後樣本數	加權後百分比	加權後卡方檢定(P值)
<b>總計</b>	<b>182,372</b>	<b>100.0</b>	<b>1,334</b>	<b>100.0</b>	<b>1,334</b>	<b>100.0</b>	
<b>鄉鎮市</b>							
頭份市	36,711	20.1	251	18.8	269	20.1	1.000
竹南鎮	30,453	16.7	210	15.7	223	16.7	
苗栗市	30,145	16.5	208	15.6	221	16.5	
後龍鎮	11,272	6.2	75	5.6	82	6.2	
公館鄉	10,794	5.9	71	5.3	79	5.9	
頭屋鄉	3,293	1.8	30	2.2	24	1.8	
西湖鄉	1,930	1.1	30	2.2	14	1.1	
造橋鄉	4,009	2.2	31	2.3	29	2.2	
苑裡鎮	15,216	8.3	100	7.5	111	8.3	
通霄鎮	10,585	5.8	68	5.1	77	5.8	
銅鑼鄉	5,469	3.0	37	2.8	40	3.0	
三義鄉	5,171	2.8	36	2.7	38	2.8	
卓蘭鎮	5,230	2.9	33	2.5	38	2.9	
大湖鄉	4,313	2.4	31	2.3	32	2.4	
南庄鄉	2,804	1.5	31	2.3	21	1.5	
三灣鄉	1,892	1.0	32	2.4	14	1.0	
獅潭鄉	1,141	0.6	30	2.2	8	0.6	
泰安鄉	1,944	1.1	30	2.2	14	1.1	
<b>年齡</b>							
15-19 歲	13,245	7.3	97	7.3	97	7.3	1.000
20-24 歲	16,911	9.3	124	9.3	124	9.3	
25-29 歲	17,610	9.7	124	9.3	129	9.7	
30-34 歲	16,615	9.1	121	9.1	122	9.1	
35-39 歲	20,611	11.3	148	11.1	151	11.3	
40-44 歲	21,373	11.7	150	11.2	156	11.7	
45-49 歲	18,422	10.1	139	10.4	135	10.1	
50-54 歲	19,064	10.5	144	10.8	139	10.5	
55-59 歲	20,117	11.0	149	11.2	147	11.0	
60-64 歲	18,404	10.1	138	10.3	135	10.1	

註 1：母體結構為 109 年 12 月設籍於苗栗縣 18 個鄉鎮市之年滿 15 至 64 歲的 182,372 名婦女(含新住民)。

註 2：在 5% 顯著水準下，樣本經加權調整後與母體的分配無顯著差異。

## 二、鄉鎮市區都市化程度分析

考量福利服務的資源配送仍須考量各區域的都市化程度，以及集群分析分類苗栗縣 18 個鄉鎮市區發展差異，加以作為參考變項，能夠更精確分析資源投注的區域，使資源效用最大化。本調查以苗栗縣 18 個鄉鎮市區的「人口密度」、「幼年女性人口比例(0~14 歲)」、「老年女性人口比例(65 歲及以上)」等與城鄉發展高度相關的人口變項，作為都市化的參照指標，以使分類後的各集群具有「群內同質性高、群間差異性大」之群聚效應，相關資訊可參考下表 3-10，分群後的相關統計資料請參考 3-11、3-12、3-13。

本研究使用「K-means 分群演算法」進行集群分析，所有資料點以指定的群數 K，將相近的資料點劃分為 K 群，並找出各群的重心。為了避免不同計算單位的干擾，每一個因子都採用標準化後的數值(Zscores)來進行分析。影響因子投入苗栗縣 18 鄉鎮市區的「人口密度」、「幼年女性人口比例(0~14 歲)」、「老年女性人口比例(65 歲及以上)<sup>32</sup>」，共計 3 個因子，各因子的計算方式如下公式表示。惟需注意，：

1. 人口密度：
$$\frac{\text{年底總人口數}}{\text{鄉鎮市區面積}}$$
2. 幼年女性人口比例：
$$\frac{\text{0~14 歲女性人口數}}{\text{苗栗縣女性總人口數}}$$
3. 老年女性人口比例：
$$\frac{\text{65 歲及以上女性人口數}}{\text{苗栗縣女性總人口數}}$$

註：苗栗縣 3 個原住民鄉鎮市區(泰安鄉、南庄鄉、獅潭鄉)之原住民人口，以 55 歲作為老年人口之劃分依據，故「原住民鄉鎮市區之老年女性人口比例」計算公式如下：

$$\frac{\text{65 歲及以上女性人口總數} + \text{55~64 歲原住民女性人口總數}}{\text{苗栗縣女性人口總數}}$$

表3-10 苗栗縣鄉鎮市區

<sup>32</sup>苗栗縣政府公告之 3 個原住民族鄉鎮市區(泰安鄉、南庄鄉、獅潭鄉)，以「55 歲」作為老年女性人口的分界點。原住民鄉鎮市區資料來源：原住民族委員會(2022)，55 個原住民族地區簡介。取自：<https://www.cip.gov.tw/zh-tw/village/list.html?cumid=1E4A2846561931B1>

鄉鎮市區	人口密度 (人/km <sup>2</sup> )	幼年女性人口比 例	老年女性人口比 例
苗栗市	2,295	11.8%	20.5%
頭份市	1,971	14.6%	15.0%
苑裡鎮	648	10.0%	19.2%
通霄鎮	301	8.8%	23.8%
竹南鎮	2,326	15.4%	14.4%
後龍鎮	458	10.5%	21.8%
卓蘭鎮	208	8.8%	24.4%
大湖鄉	149	8.1%	25.5%
公館鄉	446	10.6%	20.2%
銅鑼鄉	215	9.9%	23.1%
南庄鄉*	56	8.7%	29.3%
頭屋鄉	191	7.5%	25.5%
三義鄉	222	10.1%	20.5%
西湖鄉	160	5.7%	28.7%
造橋鄉	249	8.1%	22.6%
三灣鄉	119	8.6%	26.4%
獅潭鄉*	52	6.2%	31.7%
泰安鄉*	9	10.5%	29.8%

註：苗栗縣 3 個原住民鄉鎮市區(泰安鄉、南庄鄉、獅潭鄉)之原住民女性人口以「55 歲」作為老年女性人口之劃分依據。

資料來源：依內政部戶政司全球資訊網公告之「四.歷年全國人口統計資料-16.鄉鎮市區人口數按性別及年齡分(96)」計算。取自：<https://www.ris.gov.tw/app/portal/346>



表3-11 苗栗地區 18 個鄉鎮市區 3 分群結果一覽表

集群	鄉鎮市區
1	苗栗市、頭份市、竹南鎮
2	苑裡鎮、通霄鎮、後龍鎮、卓蘭鎮、公館鄉、銅鑼鄉、三義鄉、造橋鄉
3	大湖鄉、南庄鄉、頭屋鄉、西湖鄉、三灣鄉、獅潭鄉、泰安鄉

各集群特性如下：

- (一) 集群一：為「人口密度」與「幼年女性人口比例」最高「老年女性人口比例」比例則為最低，所包括的行政區為**苗栗市、頭份市、竹南市**，主要為苗栗縣人口數最多的鄉鎮市區。
- (二) 集群二：此區的「人口密度」與「幼年女性人口比例」稍低於集群一，「老年女性人口比例」比例則稍高，顯示集群二相對於其他集群，仍然屬於市鎮發展水準較高的區域，所包括的行政區為**苑裡鎮、通霄鎮、後龍鎮、卓蘭鎮、公館鄉、銅鑼鄉、三義鄉、造橋鄉**。
- (三) 集群三：此集群的特色為「人口密度」及「幼年女性人口比例」最低、「老年女性人口比例」最高，集群包含**大湖鄉、南庄鄉、頭屋鄉、西湖鄉、三灣鄉、獅潭鄉、泰安鄉**。

表3-12 三因子於各集群之標準化平均數

層別	人口密度	幼年人口比例	老年人口比例
1	2.120	1.716	-1.417
2	-0.280	-0.026	-0.321
3	-0.588	-0.706	0.975

表3-13 三因子的分群效果-變異數分析(ANOVA)

因子名稱		Sumof Squares	df	Mean Square	F	Sig.
人口密度	組間	9866256.212	2	4,933,128.106	263.327	0.000
	組內	281007.399	15	18,733.827		
	總和	10147263.611	17			
幼年人口比例	組間	0.008	2	0.004	19.763	0.000
	組內	0.003	15	0.000		
	總和	0.011	17			
老年人口比例	組間	0.031	2	0.016	28.912	0.000
	組內	0.008	15	0.001		
	總和	0.039	17			

## 第四節 質化調查方法概述

### 一、 辦理目的

為探討苗栗縣婦女生活各面向之需求，邀請苗栗縣婦女代表(一般婦女、新住民、原住民、身心障礙者)、專家學者，以及婦女團體，透過主持人帶領營造與會者彼此之間的互動，藉此挖掘與會者生活各面向之經驗，從中找出未來福利服務措施或其他相關服務推動參考之方向，提供相關單位未來在制定相關福利的參考依據。

考量不同身份對於婦女生活狀況有不同的見解，焦點座談會分別依「專家學者及婦團代表」、「一般婦女代表(含中高齡婦女)」、「不同類型婦女(如原住民、新住民、身心障礙等)代表」三類群體各召開一場次焦點團體座談，共辦理三場次。每場次 6 位代表參與座談會，共計 18 位代表為婦女生活狀況提出見解，。以下簡述各訪談之實施概況：

### 二、 苗栗縣婦女座談會辦理情形

各場次辦理時間、地點如下表所示，各場次會議時間約 2-2.5 小時。

表3-14 焦點團體座談會 A、B 場次出席名單

場次	編號	特性	日期	時間	會議主持人
A 場	A1	15~29 歲	12 月 4 日(六)	早	協同主持人 彭佳玲副總經理
	A2	15~29 歲	12 月 4 日(六)	早	
	A3	30~49 歲	12 月 4 日(六)	早	
	A4	30~49 歲	12 月 4 日(六)	早	
	A5	50~64 歲	12 月 4 日(六)	早	
	A6	50~64 歲	12 月 4 日(六)	早	
B 場	B1	身心障礙者	12 月 4 日(六)	午	協同主持人 彭佳玲副總經理
	B2	身心障礙者	12 月 4 日(六)	午	
	B3	原住民	12 月 4 日(六)	午	
	B4	原住民	12 月 4 日(六)	午	
	B5	新住民	12 月 4 日(六)	午	
	B6	新住民	12 月 4 日(六)	午	
C 場	C1	H 研究學者	12 月 6 日(一)	早	計畫主持人 林佳瑩老師
	C2	W 研究學者	12 月 6 日(一)	早	
	C3	M 女士	12 月 6 日(一)	早	協同主持人 張翰璧老師
	C4	Y 女士	12 月 6 日(一)	早	
	C5	L 女士	12 月 6 日(一)	早	
	C6	S 女士	12 月 6 日(一)	早	

## 第四章 調查結果分析

本次調查共計完成 1,334 份有效樣本，調查結果先依鄉鎮市別、年齡結構的母體比例進行樣本結構之加權調整，以使樣本分布結構與母體一致。經母體總數推估處理後，於本節呈現調查結果；另外，為求瞭解苗栗婦女生活的趨勢變化，以前次 105 年「苗栗婦女生活狀況調查」及衛生福利部 108 年「15-64 歲婦女生活狀況調查」作為跨年比較之參照：

## 第一節 基本資料

年齡分布以 40-44 歲、35-39 歲居多，分別占 11.7%、11.3%；族群別以客家人居多占 50.4%，閩南人占 38.3%，新住民占 5.8%；教育程度方面，尚在求學並為全職學生者占 11.4%，非求學者占 87.2%，其中大學及大專、高中(職)程度居多，分別占 42.5%、35.5%；婚姻狀況以已婚有配偶居多占 54.9%，未婚者居次占 34.1%；家庭組織型態以核心與主幹家庭居多占 47.9%，次之為三代家庭 23.7%，其他形式之家庭組織型態之比例皆低於 10%；生育子女情形以有子女者居多占 62.0%。(詳見表 4-1)

表4-1 苗栗縣婦女生活狀況調查基本資料表

				單位：人：%			
項目	加權前 樣本數	加權後 樣本數	加權後 百分比	項目	加權前 樣本數	加權後 樣本數	加權後 百分比
<b>總計</b>	<b>1,334</b>	<b>1,334</b>	<b>100.0</b>	<b>總計</b>	<b>1,334</b>	<b>1,334</b>	<b>100.0</b>
<b>年齡</b>				<b>鄉鎮市區</b>			
15-19 歲	97	97	7.3	頭份市	251	269	20.1
20-24 歲	124	124	9.3	竹南鎮	210	223	16.7
25-29 歲	124	129	9.7	苗栗市	208	221	16.5
30-34 歲	121	122	9.1	後龍鎮	75	82	6.2
35-39 歲	148	151	11.3	公館鄉	71	79	5.9
40-44 歲	150	156	11.7	頭屋鄉	30	24	1.8
45-49 歲	139	135	10.1	西湖鄉	30	14	1.1
50-54 歲	144	139	10.5	造橋鄉	31	29	2.2
55-59 歲	149	147	11.0	苑裡鎮	100	111	8.3
60-64 歲	138	135	10.1	通霄鎮	68	77	5.8
<b>族群</b>				銅鑼鄉	37	40	3.0
客家人	683	672	50.4	三義鄉	36	38	2.8
閩南人	482	510	38.3	卓蘭鎮	33	38	2.9
原住民	51	34	2.5	大湖鄉	31	32	2.4
新住民	76	77	5.8	南庄鄉	31	21	1.5
<b>家庭組織型態</b>				三灣鄉	32	14	1.0
單人家庭	102	98	7.4	獅潭鄉	30	8	0.6
夫婦家庭	99	100	7.5	泰安鄉	30	14	1.1
單親家庭	82	82	6.2	<b>在學情形與教育程度</b>			
核心與主幹家庭	634	639	47.9	尚在求學，全職學生	152	152	11.4
祖孫家庭	21	21	1.5	尚在求學，在職進修	21	19	1.4
三代家庭	317	316	23.7	非求學者	1,161	1163	87.2
其他家庭	79	78	5.9	國小及以下	64	65	4.9
<b>婚姻狀況</b>				國中	182	174	13.1
單身且從沒結過婚	452	455	34.1	高中/高職	480	474	35.5
同居	20	19	1.4	大學及大專	556	567	42.5
已婚有偶	730	733	54.9	碩士及以上	52	54	4.0
離婚	79	75	5.6	<b>鄉鎮型態</b>			
分居	5	5	0.4	集群 1	669	712	53.4
配偶去世	41	39	2.9	集群 2	451	496	37.1
其他	7	7	0.5	集群 3	214	127	9.5
<b>子女生育情形</b>							
有子女	834	827	62.0				
無子女	500	507	38.0				

## 第二節 生命階段的照顧家人需求

苗栗縣婦女有照顧家人需求者占 28.5%，與 105 年調查結果相比，有照顧家人需求者從 105 年的 24.5% 上升至 110 年 28.5%。(詳見表 4-2)

以年齡來看，照顧家人需求隨著年紀而逐漸上升，直到 50 歲以上，照顧家人需求才有逐漸減少的趨勢，其中以 35-39 與 30-34 歲的照顧家人需求較其他年齡層高，分別占 47.8%、39.0%。顯見其因生命歷程發展，而逐漸產生照顧責任與需求。

以族群別來看，照顧家人需求以新住民(48.0%)、客家人(29.2%)居多。

以求學情況觀察，照顧家人需求以無求學情況者居多(31.8%)，在職進修者次之(25.2%)，全職學生的照顧家人需求僅有 3.4%。

以婚姻狀況觀察，照顧家人需求大致以結婚作為分水嶺，未婚者有照顧家人需求的比例最低，僅有 7.0%，而已婚有偶、配偶去世的照顧家人需求較高，分別占 41.1%、38.2%，而同居者也有 34.6%。

依家庭組織型態觀察，三代同堂的照顧家人需求(51.8%)高於其他形式的家庭，次之為核心家庭占 26.0%。

依鄉鎮型態來看，集群 1(苗栗市、頭份市、竹南市)有家人照顧需求的比例較高，達 30.5%，次之為集群 3(大湖鄉、南庄鄉、頭屋鄉、西湖鄉、三灣鄉、獅潭鄉、泰安鄉)，占 27.3%。

表4-2 苗栗縣婦女有無照顧家人需求情形

單位：人；%

項目別	總計		有	沒有
	人數	百分比		
<b>105年苗栗婦女</b>	<b>1,296</b>	<b>100.0</b>	<b>24.5</b>	<b>75.5</b>
<b>110年苗栗婦女</b>	<b>1,334</b>	<b>100.0</b>	<b>28.5</b>	<b>71.5</b>
<b>年齡層</b>				
15-19歲	97	100.0	-	100.0
20-24歲	124	100.0	12.7	87.3
25-29歲	129	100.0	22.0	78.0
30-34歲	122	100.0	39.0	61.0
35-39歲	151	100.0	47.8	52.2
40-44歲	156	100.0	34.8	65.2
45-49歲	135	100.0	37.3	62.7
50-54歲	139	100.0	28.9	71.1
55-59歲	147	100.0	27.1	72.9
60-64歲	135	100.0	23.3	76.7
<b>族群</b>				
客家人	672	100.0	29.2	70.8
閩南人	510	100.0	25.0	75.0
原住民	34	100.0	19.1	80.9
新住民	77	100.0	48.0	52.0
其他	41	100.0	31.1	68.9
<b>求學情況</b>				
全職學生	152	100.0	3.4	96.6
在職進修	19	100.0	25.2	74.8
無	1,163	100.0	31.8	68.2
<b>婚姻狀況</b>				
單身且從沒結過婚	455	100.0	7.0	93.0
同居	19	100.0	34.6	65.4
已婚有偶	733	100.0	41.1	58.9
離婚	75	100.0	29.3	70.7
分居	5	100.0	21.0	79.0
配偶去世	39	100.0	38.2	61.8
其他	7	100.0	29.3	70.7
<b>家庭組織型態</b>				
單人家庭	98	100.0	1.1	98.9
夫婦家庭	100	100.0	10.6	89.4
單親家庭	82	100.0	22.5	77.5
核心家庭	639	100.0	26.0	74.0
祖孫家庭	21	100.0	14.5	85.5
三代家庭	316	100.0	51.8	48.2
其他家庭	78	100.0	21.2	78.8
<b>鄉鎮型態</b>				
集群1	712	100.0	30.5	69.5
集群2	496	100.0	25.9	74.1
集群3	127	100.0	27.3	72.7

表 4-2 苗栗縣婦女有無照顧家人需求情形(續)

單位：人；%

項目別	總計		有	沒有
	人數	百分比		
<b>總計</b>	<b>1,334</b>	<b>100.0</b>	<b>28.5</b>	<b>71.5</b>
<b>居住行政區</b>				
苗栗市	221	100.0	28.8	71.2
頭份市	269	100.0	32.0	68.0
苑裡鎮	111	100.0	15.8	84.2
通霄鎮	77	100.0	14.8	85.2
竹南鎮	223	100.0	30.2	69.8
後龍鎮	82	100.0	24.3	75.7
卓蘭鎮	38	100.0	41.5	58.5
大湖鄉	32	100.0	19.8	80.2
公館鄉	79	100.0	37.1	62.9
銅鑼鄉	40	100.0	32.6	67.4
南庄鄉	21	100.0	32.2	67.8
頭屋鄉	24	100.0	33.1	66.9
三義鄉	38	100.0	25.7	74.3
西湖鄉	14	100.0	43.9	56.1
造橋鄉	29	100.0	38.5	61.5
三灣鄉	14	100.0	22.0	78.0
獅潭鄉	8	100.0	24.4	75.6
泰安鄉	14	100.0	17.5	82.5

進一步分析有照顧家人需求的新住民之特性，以居住行政區觀察，以居住於造橋鄉(100%)及苗栗市(76.1%)的新住民有照顧家人需求的比例較高，其次依序為公館鄉(63.4%)、卓蘭鎮(56.0%)、竹南鎮(55.6%)、通霄鎮(51.3%)，其餘地區新住民照顧家人比例不達五成，不過因新住民樣本數較少，故此調查數值僅供參考。(詳見表 4-3)

依家庭組織型態觀察，以三代家庭(66.6%)及核心與主幹家庭(50.8%)需要照顧家人的比例較高。



表4-3 苗栗縣新住民婦女有照顧家人需求情形

單位：人；%

項目別	總計		有	沒有
	人數	百分比		
<b>總計</b>	77	100.0	48.0	52.0
<b>居住行政區</b>				
苗栗市	8	100.0	76.1	23.9
頭份市	19	100.0	44.5	55.5
苑裡鎮	3	100.0	-	100.0
通霄鎮	2	100.0	51.3	48.7
竹南鎮	9	100.0	55.6	44.4
後龍鎮	7	100.0	49.7	50.3
卓蘭鎮	5	100.0	56.0	44.0
大湖鄉	3	100.0	44.4	55.6
公館鄉	9	100.0	63.4	36.6
銅鑼鄉	1	100.0	-	100.0
南庄鄉	-	-	-	-
頭屋鄉	2	100.0	32.6	67.4
三義鄉	4	100.0	25.4	74.6
西湖鄉	0	100.0	-	100.0
造橋鄉	1	100.0	100.0	-
三灣鄉	1	100.0	-	100.0
獅潭鄉	1	100.0	-	100.0
泰安鄉	-	-	-	-
<b>家庭組織型態</b>				
單人家庭	6	100.0	-	100.0
夫婦家庭	5	100.0	38.3	61.7
單親家庭	6	100.0	17.3	82.7
核心與主幹家庭	30	100.0	50.8	49.2
祖孫家庭	-	-	-	-
三代家庭	28	100.0	66.6	33.4
其他家庭	2	100.0	-	100.0

## 一、家中未滿 12 歲兒童照顧情形

### (一)照顧情形

苗栗縣婦女有 12 歲以下兒童照顧情形者占 17.4%，以擔任主要照顧者為主占 14.7%，作為兒童之次要照顧者僅占 2.8%，其所照顧之 12 歲以下兒童有 5.2%的比例有身心障礙身分或領有重大傷病卡。苗栗縣婦女擔任主要照顧者時，有其他家人可以輪替照顧的情形為 11.6%，無輪替、分擔照顧者之婦女則占 3.1%。與衛生福利部 108 年 15-64 歲婦女生活狀況調查相比，有 12 歲以下兒童之照顧情形下降 6.8%；主要照顧者有照顧替手的比例降低 3.4%；次要照顧者則降低 3.1%。(詳見表 4-4)

以年齡別觀察，有照顧 12 歲以下兒童的苗栗縣婦女以 30-34 歲、35-39 歲兩個年齡區間作為主要的照顧族群，有照顧比例分別占 34.5%及 42.7%，各年齡層照顧身分均以主要照顧者且有照顧替手為主。此外，35-39 歲的苗栗縣婦女也有 9.5%的比例為次要照顧者，高於其他年齡別。

以族群觀察，以新住民作為 12 歲以下兒童的主要照顧者居多占 28.2%，各族群別皆以主要照顧者且有照顧替手為主。相較於其他族群，新住民也有較高的比例為 12 歲以下兒童的次要照顧者，占 10.0%。

以教育程度觀察，各教育程度皆以主要照顧者且有照顧替手為主；以在學狀況觀察，非求學者有照顧 12 歲以下兒童需求的苗栗縣婦女的比例較高占 19.6%，而具有照顧替手的比例也較在職進修者高 4.9 個百分點。

以婚姻狀況觀察，以同居(29.1%)、已婚有偶者(27.7%)照顧 12 歲以下兒童需求較高；分居的苗栗縣婦女並作為 12 歲以下兒童的主要照顧者，則全數擁有照顧輪替者，較高於其他婚姻狀況。

以家庭組織型態觀察，苗栗縣婦女作為 12 歲以下兒童的主要照顧者擁有照顧替手的比例，以三代家庭最高(24.4%)，並較其他種家庭形態有高比例的次要照顧者(5.9%)。可能係因其家庭型態中的人員眾多，能相互支援，共同照顧家中的幼年成員。

以行政區觀察，以造橋鄉的婦女照顧需求較高(26.3%)，除通霄鎮、泰安鄉以外，各行政區之婦女皆以主要照顧者且有照顧替手為主。

以鄉鎮型態觀察，照顧 12 歲以下兒童以集群 1(苗栗市、頭份市、竹南市)比例較高，占 18.9%，次之為集群 2(苑裡鎮、通霄鎮、後龍鎮、卓蘭

鎮、公館鄉、銅鑼鄉、三義鄉、造橋鄉)(18.9%)。以集群 2 婦女無照顧替手(4.0%)的比例相對較高。

表4-4 苗栗縣婦女照顧 12 歲以下兒童情形

單位：人；%

項目別	總計		沒有 需照顧 兒童	有照顧兒童者，婦女照顧身分			
	人數	百分比		合計	主要照顧者		次要 照顧者
					有照顧 替手	無照顧 替手	
<b>108 年全國婦女</b>	<b>8,520,730</b>	<b>100.0</b>	<b>75.8</b>	<b>24.2</b>	<b>15.0</b>	<b>3.3</b>	<b>5.9</b>
<b>110 年苗栗婦女</b>	<b>1,334</b>	<b>100.0</b>	<b>82.6</b>	<b>17.4</b>	<b>11.6</b>	<b>3.1</b>	<b>2.8</b>
<b>年齡</b>							
15-19 歲	97	100.0	100.0	-	-	-	-
20-24 歲	124	100.0	95.1	4.9	3.4	-	1.6
25-29 歲	129	100.0	81.9	18.1	12.5	3.5	2.2
30-34 歲	122	100.0	65.5	34.5	25.2	6.2	3.1
35-39 歲	151	100.0	57.3	42.7	26.1	7.2	9.5
40-44 歲	156	100.0	71.8	28.2	17.5	8.3	2.4
45-49 歲	135	100.0	85.8	14.2	7.7	1.0	5.5
50-54 歲	139	100.0	96.4	3.6	2.8	0.8	-
55-59 歲	147	100.0	93.9	6.1	4.5	0.7	0.9
60-64 歲	135	100.0	86.0	14.0	11.6	1.0	1.3
<b>族群</b>							
客家人	672	100.0	81.8	18.2	12.8	2.8	2.5
閩南人	510	100.0	84.6	15.4	10.1	3.2	2.2
原住民	34	100.0	90.4	9.6	6.8	2.8	-
新住民	77	100.0	71.8	28.2	14.0	4.3	10.0
其他	41	100.0	86.5	13.5	8.3	2.5	2.7
<b>教育程度</b>							
國小及以下	65	100.0	81.3	18.7	14.7	4.0	-
國中	174	100.0	86.7	13.3	7.1	1.9	4.3
高中/高職	474	100.0	82.2	17.8	11.3	3.9	2.7
大學及大專	567	100.0	82.1	17.9	12.6	2.9	2.4
碩士及以上	54	100.0	80.1	19.9	14.1	-	5.8
<b>在學情形</b>							
尚在求學，全職學生	152	100.0	99.3	0.7	-	-	0.7
尚在求學，在職進修	19	100.0	84.2	15.8	8.2	7.6	-
非求學者	1,163	100.0	80.4	19.6	13.1	3.4	3.1
<b>婚姻狀況</b>							
單身且從沒結過婚	455	100.0	99.2	0.8	0.3	0.4	0.1
同居	19	100.0	70.9	29.1	11.6	7.0	10.4
已婚有偶	733	100.0	72.3	27.7	18.7	4.6	4.3
離婚	75	100.0	86.6	13.4	8.5	2.2	2.8
分居	5	100.0	79.0	21.0	21.0	-	-
配偶去世	39	100.0	83.1	16.9	11.6	2.8	2.5
其他	7	100.0	70.7	29.3	14.7	14.6	-
<b>家庭組織型態</b>							
單人家庭	98	100.0	100.0	-	-	-	-
夫婦家庭	100	100.0	95.6	4.4	2.3	1.1	1.1
單親家庭	82	100.0	92.9	7.1	2.4	4.7	-
核心與主幹家庭	639	100.0	86.0	14.0	9.8	1.8	2.4
祖孫家庭	21	100.0	91.1	8.9	3.5	5.4	-
三代家庭	316	100.0	62.4	37.6	24.4	7.3	5.9
其他家庭	78	100.0	85.8	14.2	11.6	-	2.6

表 4-4 苗栗縣婦女照顧 12 歲以下兒童情形(續)

單位：人；%

項目別	總計		沒有 需照顧 兒童	有照顧兒童者，婦女照顧身分			
	人數	百分比		合計	主要照顧者		次要 照顧者
					有照顧 替手	無照顧 替手	
<b>總計</b>	<b>1,334</b>	<b>100.0</b>	<b>82.6</b>	<b>17.4</b>	<b>11.6</b>	<b>3.1</b>	<b>2.8</b>
<b>居住行政區</b>							
苗栗市	221	100.0	83.2	16.8	11.9	1.0	3.9
頭份市	269	100.0	76.7	23.3	17.2	3.7	2.4
苑裡鎮	111	100.0	90.1	9.9	6.0	3.9	-
通霄鎮	77	100.0	95.4	4.6	-	2.8	1.8
竹南鎮	223	100.0	84.3	15.7	8.6	2.9	4.2
後龍鎮	82	100.0	78.5	21.5	12.0	6.8	2.7
卓蘭鎮	38	100.0	82.6	17.4	8.5	5.9	3.0
大湖鄉	32	100.0	91.1	8.9	5.8	-	3.1
公館鄉	79	100.0	73.8	26.2	19.1	4.3	2.8
銅鑼鄉	40	100.0	81.3	18.7	10.6	2.5	5.7
南庄鄉	21	100.0	85.3	14.7	14.7	-	-
頭屋鄉	24	100.0	80.9	19.1	13.1	3.0	3.0
三義鄉	38	100.0	91.7	8.3	8.3	-	-
西湖鄉	14	100.0	79.1	20.9	13.5	3.3	4.1
造橋鄉	29	100.0	73.7	26.3	22.7	3.5	-
三灣鄉	14	100.0	83.6	16.4	12.0	-	4.4
獅潭鄉	8	100.0	75.6	24.4	13.4	3.5	7.4
泰安鄉	14	100.0	88.7	11.3	4.6	6.7	-
<b>鄉鎮型態</b>							
集群 1	712	100.0	81.1	18.9	15.8	3.1	3.4
集群 2	496	100.0	84.3	15.7	11.7	4.0	1.9
集群 3	127	100.0	84.8	15.2	13.2	2.0	2.8

## (二)照顧負荷與平均每日照顧時間

苗栗縣婦女對 12 歲以下兒童之照顧負荷有 74.0%的人表示「可以應付」，「普通」次之占 18.4%；平均每日的照顧時間則達 8.5 小時，此數據與衛生福利部 108 年 15-64 歲婦女生活狀況調查相比，長了 2.9 小時，顯現苗栗縣婦女相較全國其他地區之婦女有較長的照顧時間。(詳見表 4-5)

以年齡觀察，50-54 及 20-34 歲的平均每日照顧時數較高於整體平均時數，每日都有超過 10 小時需照顧 12 歲以下的兒童，雖然絕大部分的苗栗縣婦女都認為照顧負荷均以「可以應付」為主，但 20-24 歲此年齡區間表示「精疲力竭」的比例高於其他年齡區間(15.8%)。

以族群別觀察，客家族群的每日平均照顧時間較整體平均時數高 0.6 小時；照顧負荷則以原住民、新住民有較高比例認為其負荷為「精疲力竭」，分別有 15.9%、15.4%，較高於其他族群。

以求學情況觀察，在職進修者的平均照顧時間較長於其他情況，平均每日有 10.1 小時照顧 12 歲以下兒童，並有較高的比例於照顧上感到「精疲力竭」；全職學生的照顧時間較少，僅有 5.0 小時，並認為其「可以應付」12 歲以下兒童之照顧需求。

依婚姻狀況觀察，離婚、配偶去世有較長的照顧時間，以離婚最高，每日照顧時間達 11.8 小時；次之為配偶去世，每日照顧時間為 10.5 小時。相較於這些婚姻狀況的長時數照顧，他們對於自身的照顧負荷，卻多落於「可以應付」、「普通」兩區間，同居者有較高於其他婚姻狀況的比例對照顧感到「精疲力竭」。

依家庭組織型態觀察，祖孫家庭的平均照顧時間長達 16.0 小時，為所有家庭型態中最高者，而單親家庭、三代家庭分別有 9.7、8.6 小時的照顧時間，高於整體平均。家庭組織型態的照顧負荷均以「可以應付」為主，唯有單親、核心、及三代家庭有部分的人對照顧感到「精疲力竭」，並以單親家庭較高(8.8%)。

以居住區域觀察，頭份市、公館鄉、南庄鄉、頭屋鄉、造橋鄉的平均照顧時間較高於整體，雖然這些地區絕大部分的人皆認為「可以應付」，但頭屋鄉認為其照顧 12 歲以下兒童之情形，有「精疲力竭」之現象達 33.4%；泰安鄉雖然照顧時間於所有地區中最低(4.2 小時)，但亦有 32.0%的人對照顧 12 歲以下兒童感到「精疲力竭」。可能須針對兩地區進一步規劃、研擬相應措施，以降低該地區者照顧負荷。

以照顧身分別觀察，身障、重大傷病身分之兒童需要的平均照顧時數較低於身體健康者，但於照顧身障、重大傷病身分之 12 歲以下兒童的負荷，則較無餘裕，有 15.1%的人對照顧感到「精疲力竭」。

以鄉鎮型態觀察，集群 1(苗栗市、頭份市、竹南市)的平均照顧時間達 9.3 小時，高於其他鄉鎮型態，不過在照顧負荷上，集群 1 僅有 4.7%對於照顧 12 歲以下兒童感到「精疲力竭」；相較下，集群 3(大湖鄉、南庄鄉、頭屋鄉、西湖鄉、三灣鄉、獅潭鄉、泰安鄉)婦女平均每日照顧 12 歲以下兒童的時間雖非為最長(7.6 小時)，不過感到「精疲力竭(14.3%)」比例為所有地區中最高，顯示是相對需要照顧支持的對象。

表4-5 苗栗縣婦女照顧 12 歲以下兒童負荷與平均每日照顧時間

單位：人；%；小時

項目別	總計		12 歲以下兒童照顧負荷					平均每日 照顧時間 (小時)
	人數	百分比	精疲力竭	可以應付	普通	很少時間	不需照顧	
<b>108 年全國婦女</b>	<b>4,714,933</b>	<b>100.0</b>	-	-	-	-	-	<b>5.6</b>
<b>110 年苗栗婦女</b>	<b>232</b>	<b>100.0</b>	<b>5.8</b>	<b>74.0</b>	<b>18.4</b>	<b>1.8</b>	-	<b>8.5</b>
<b>年齡層</b>								
15-19 歲	-	-	-	-	-	-	-	-
20-24 歲	6	100.0	15.8	51.1	33.1	-	-	11.4
25-29 歲	23	100.0	-	75.2	24.8	-	-	12.0
30-34 歲	42	100.0	5.3	75.8	18.9	-	-	10.2
35-39 歲	64	100.0	9.5	69.8	17.3	3.4	-	7.8
40-44 歲	44	100.0	3.7	70.0	24.1	2.2	-	6.5
45-49 歲	19	100.0	5.5	84.2	10.3	-	-	6.7
50-54 歲	5	100.0	8.2	91.8	-	-	-	12.2
55-59 歲	9	100.0	-	89.1	10.9	-	-	8.1
60-64 歲	19	100.0	5.4	77.2	11.5	5.8	-	7.4
<b>族群</b>								
客家人	123	100.0	4.3	74.3	20.5	0.9	-	9.1
閩南人	79	100.0	5.5	71.1	20.8	2.6	-	7.7
原住民	3	100.0	15.9	84.1	-	-	-	8.3
新住民	22	100.0	15.4	84.6	-	-	-	7.2
其他	6	100.0	-	60.1	19.8	20.1	-	11.0
<b>求學情況</b>								
全職學生	1	100.0	-	100.0	-	-	-	5.0
在職進修	3	100.0	17.3	82.7	-	-	-	10.1
無	228	100.0	5.7	73.8	18.7	1.9	-	8.5
<b>婚姻狀況</b>								
單身且從沒結過婚	3	100.0	14.8	21.0	64.2	-	-	7.3
同居	6	100.0	24.2	75.8	-	-	-	7.3
已婚有偶	203	100.0	5.7	74.6	17.6	2.1	-	8.3
離婚	10	100.0	-	64.1	35.9	-	-	11.8
分居	1	100.0	-	100.0	-	-	-	6.0
配偶去世	7	100.0	-	100.0	-	-	-	10.5
其他	2	100.0	-	50.3	49.7	-	-	9.0
<b>家庭組織型態</b>								
單人家庭	-	-	-	-	-	-	-	-
夫婦家庭	4	100.0	-	100.0	-	-	-	7.1
單親家庭	6	100.0	8.8	72.6	18.6	-	-	9.7
核心家庭	90	100.0	6.6	76.6	14.4	2.4	-	8.2
祖孫家庭	2	100.0	-	100.0	-	-	-	16.0
三代家庭	119	100.0	5.0	71.6	21.7	1.8	-	8.6
其他家庭	11	100.0	9.5	65.0	25.5	-	-	8.4

表 4-5 苗栗縣婦女照顧 12 歲以下兒童負荷與平均每日照顧時間(續)

單位：人；%；小時

項目別	總計		12 歲以下兒童照顧負荷					平均每日 照顧時間 (小時)
	人數	百分比	精疲力竭	可以 應付	普通	很少 時間	不需 照顧	
<b>總計</b>	<b>232</b>	<b>100.0</b>	<b>5.8</b>	<b>74.0</b>	<b>18.4</b>	<b>1.8</b>	<b>-</b>	<b>8.5</b>
<b>居住行政區</b>								
苗栗市	37	100.0	5.9	61.6	32.5	-	-	7.3
頭份市	63	100.0	1.7	90.0	8.3	-	-	11.5
苑裡鎮	11	100.0	-	79.3	20.7	-	-	5.7
通霄鎮	4	100.0	-	60.9	39.1	-	-	4.4
竹南鎮	35	100.0	8.9	63.5	24.6	3.0	-	7.4
後龍鎮	18	100.0	12.6	56.2	18.8	12.4	-	5.5
卓蘭鎮	7	100.0	-	100.0	-	-	-	6.3
大湖鄉	3	100.0	-	65.6	34.4	-	-	5.7
公館鄉	21	100.0	5.3	83.8	10.9	-	-	9.5
銅鑼鄉	8	100.0	-	69.7	17.1	13.1	-	8.4
南庄鄉	3	100.0	-	77.4	22.6	-	-	8.6
頭屋鄉	5	100.0	33.4	47.2	19.4	-	-	10.1
三義鄉	3	100.0	-	62.9	37.1	-	-	7.7
西湖鄉	3	100.0	14.0	70.0	15.9	-	-	7.9
造橋鄉	8	100.0	13.0	60.4	26.7	-	-	9.6
三灣鄉	2	100.0	-	100.0	-	-	-	5.6
獅潭鄉	2	100.0	14.5	85.5	-	-	-	7.1
泰安鄉	2	100.0	32.0	68.0	-	-	-	4.2
<b>受照顧者身分</b>								
具有身障或 重大傷病身分	20	100.0	15.1	71.0	14.0	-	-	7.2
無	212	100.0	4.9	74.3	18.8	2.0	-	8.6
<b>鄉鎮型態</b>								
集群 1	134	100.0	4.7	75.3	19.2	0.8	-	9.3
集群 2	78	100.0	5.6	72.7	17.6	4.1	-	7.4
集群 3	19	100.0	14.3	70.1	15.6	-	-	7.6

## 二、日常生活起居活動需要協助之 12-64 歲家人照顧情形

### (一)照顧情形

苗栗縣婦女有 12-64 歲家人照顧情形者占 4.5%，並以擔任主要照顧者為主占 3.0%，作為次要照顧者僅占 1.4%，所照顧的家人中，有 35.6%的比例有身心障礙身分或領有重大傷病卡。苗栗縣婦女擔任主要照顧者時，有其他家人可以輪替照顧的情形為 1.5%，與無輪替、分擔照顧者的比例相同。與衛生福利部 108 年 15-64 歲婦女生活狀況調查相比，有 12-64 歲家人之照顧情形提升 0.3%；主要照顧者有照顧替手的比例下降 0.5%，顯示婦女照顧 12-64 歲負擔稍有加重情形。(詳見表 4-6)

以年齡別觀察，有照顧 12-64 歲家人的苗栗縣婦女以 45-49 歲居多占 12.3%。其中，20-24 及 45-49 歲的身分是以次要照顧者為主(20-24 歲：1.7%、45-49 歲：5.4%)；觀察主要照顧者無照顧替手的比例，可發現以 50-54 歲(5.2%)及 60-64 歲(2.0%)的婦女無照顧替手的比例高於有照顧替手，相較下，其他年齡層照顧身分均以主要照顧者且有照顧替手為主。

以族群觀察，以新住民作為 12-64 歲家人的主要照顧者居多占 10.6%。相較於其他族群，客家及新住民的苗栗縣婦女作為主要照顧者同時，有較高比例無照顧替手，分別占 1.7%、5.1%，閩南族群以主要照顧者且有照顧替手為主占 2.0%，原住民族群則作為次要照顧者居多為 6.5%。

以教育程度觀察，碩士及以上教育程度者有需要照顧之 12-64 歲成員比例較高，占 14.0%，並有較其他教育程度高的比例為次要照顧者；國小及以下教育程度以主要照顧者且無照顧替手居多，占 4.7%。以在學狀況觀察，非求學者作為主要照顧者的苗栗縣婦女的比例較高占 5.0%，而其身分為主要照顧者的居多占 3.4%，有無照顧替手的比例則相同，皆為 1.7%。

以婚姻狀況觀察，以配偶去世者照顧 12-64 歲家人需求(11.5%)較高於其他婚姻狀況，而離婚及配偶去世此兩種婚姻狀況無照顧輪替手、獨自照顧的情形居多，分別占 1.9%及 9.9%，其他婚姻狀況皆以主要照顧者且有照顧替手為主。

以家庭組織型態觀察，苗栗縣婦女作為 12-64 歲家人的主要照顧者擁有照顧替手的比例，以三代家庭最高(2.9%)，而單親家庭的狀況則多為主要照顧者並無照顧替手居多占 3.7%。

以居住區域觀察，照顧 12-64 歲家人之照顧情形以三義鄉的婦女照顧需求較高(23.1%)，並也有較高比例有人可以做照顧上的輪替(11.4%)。

以鄉鎮型態觀察，以集群 2(苑裡鎮、通霄鎮、後龍鎮、卓蘭鎮、公館鄉、銅鑼鄉、三義鄉、造橋鄉)及集群 3(大湖鄉、南庄鄉、頭屋鄉、西湖鄉、三灣鄉、獅潭鄉、泰安鄉)照顧 12-64 歲家人需求較高，比例皆為 5.2%，不過兩者在照顧有替手的情況不同，以集群 3 無照顧替手的比例較高(3.3%)，顯示未來照顧者支持資源可優先投注於集群 3。



表4-6 苗栗縣婦女照顧 12-64 歲家人情形

單位：人；%

項目別	總計		沒有 需照顧 12-64 歲 家人	有照顧 12-64 歲家人，婦女照顧身分			
	人數	百分比		合計	主要照顧者		次要 照顧者
					有照顧 替手	無照顧 替手	
<b>108 年全國婦女</b>	<b>8,520,730</b>	<b>100.0</b>	<b>95.8</b>	<b>4.2</b>	<b>2.0</b>	<b>0.7</b>	<b>1.6</b>
<b>110 年苗栗婦女</b>	<b>1,334</b>	<b>100.0</b>	<b>95.5</b>	<b>4.5</b>	<b>1.5</b>	<b>1.5</b>	<b>1.4</b>
<b>年齡</b>							
15-19 歲	97	100.0	100.0	-	-	-	-
20-24 歲	124	100.0	98.3	1.7	-	-	1.7
25-29 歲	129	100.0	99.1	0.9	-	-	0.9
30-34 歲	122	100.0	99.8	0.2	-	-	0.2
35-39 歲	151	100.0	96.1	3.9	1.7	1.4	0.8
40-44 歲	156	100.0	92.8	7.2	4.0	2.4	0.8
45-49 歲	135	100.0	87.7	12.3	3.9	3.0	5.4
50-54 歲	139	100.0	91.9	8.1	1.6	5.2	1.4
55-59 歲	147	100.0	95.8	4.2	1.1	0.3	2.8
60-64 歲	135	100.0	96.4	3.6	1.6	2.0	-
<b>族群</b>							
客家人	672	100.0	96.5	3.6	1.1	1.7	0.8
閩南人	510	100.0	95.5	4.5	2.0	1.0	1.5
原住民	34	100.0	93.5	6.5	-	-	6.5
新住民	77	100.0	89.4	10.6	1.4	5.1	4.1
其他	41	100.0	94.8	5.3	2.6	-	2.7
<b>教育程度</b>							
國小及以下	65	100.0	93.6	6.4	1.7	4.7	-
國中	174	100.0	92.6	7.4	3.4	1.8	2.3
高中/高職	474	100.0	95.8	4.2	1.2	1.8	1.2
大學及大專	567	100.0	97.3	2.7	0.8	1.0	1.0
碩士及以上	54	100.0	86.1	14.0	6.2	-	7.7
<b>在學情形</b>							
尚在求學，全職學生	152	100.0	99.4	0.6	-	-	0.6
尚在求學，在職進修	19	100.0	100.0	-	-	-	-
非求學者	1,163	100.0	95.0	5.0	1.7	1.7	1.6
<b>婚姻狀況</b>							
單身且從沒結過婚	455	100.0	99.4	0.6	-	0.1	0.5
同居	19	100.0	94.5	5.5	5.5	-	-
已婚有偶	733	100.0	93.5	6.6	2.4	2.0	2.2
離婚	75	100.0	95.5	4.5	1.2	1.9	1.4
分居	5	100.0	100.0	-	-	-	-
配偶去世	39	100.0	88.5	11.5	1.6	9.9	-
其他	7	100.0	100.0	-	-	-	-
<b>家庭組織型態</b>							
單人家庭	98	100.0	100.0	-	-	-	-
夫婦家庭	100	100.0	95.8	4.3	1.1	0.9	2.2
單親家庭	82	100.0	95.1	5.0	-	3.7	1.2
核心與主幹家庭	639	100.0	95.8	4.2	1.3	1.5	1.5
祖孫家庭	21	100.0	100.0	-	-	-	-
三代家庭	316	100.0	92.9	7.1	2.9	2.1	2.1
其他家庭	78	100.0	97.8	2.3	2.3	-	-

表 4-6 苗栗縣婦女照顧 12-64 歲家人情形(續)

單位：人；%

項目別	總計		沒有 需照顧 12-64 歲 家人	有照顧 12-64 歲家人，婦女照顧身分			
	人數	百分比		合計	主要照顧者		次要 照顧者
					有照顧 替手	無照顧 替手	
<b>總計</b>	<b>1,334</b>	<b>100.0</b>	<b>95.5</b>	<b>4.5</b>	<b>1.5</b>	<b>1.5</b>	<b>1.4</b>
<b>居住行政區</b>							
苗栗市	221	100.0	97.7	2.3	0.5	0.9	0.9
頭份市	269	100.0	97.2	2.8	1.2	0.8	0.8
苑裡鎮	111	100.0	99.0	1.0	-	-	1.0
通霄鎮	77	100.0	98.8	1.2	-	1.2	-
竹南鎮	223	100.0	93.5	6.5	2.3	0.5	3.7
後龍鎮	82	100.0	98.7	1.3	1.3	-	-
卓蘭鎮	38	100.0	90.8	9.2	3.1	2.9	3.1
大湖鄉	32	100.0	97.0	3.0	-	3.0	-
公館鄉	79	100.0	90.4	9.6	2.8	5.4	1.4
銅鑼鄉	40	100.0	97.5	2.5	-	2.5	-
南庄鄉	21	100.0	82.2	17.8	9.3	8.6	-
頭屋鄉	24	100.0	96.6	3.4	-	3.4	-
三義鄉	38	100.0	76.9	23.1	11.4	5.9	5.8
西湖鄉	14	100.0	93.4	6.6	-	6.6	-
造橋鄉	29	100.0	93.4	6.6	-	3.6	3.0
三灣鄉	14	100.0	100.0	-	-	-	-
獅潭鄉	8	100.0	97.1	2.9	-	-	2.9
泰安鄉	14	100.0	100.0	-	-	-	-
<b>鄉鎮型態</b>							
集群 1	712	100.0	96.2	3.8	2.8	1.0	1.7
集群 2	496	100.0	94.8	5.2	3.1	2.1	1.3
集群 3	127	100.0	94.8	5.2	1.7	3.5	0.2

## (二)照顧負荷與平均每日照顧時間

苗栗縣婦女對 12-65 歲家人之照顧負荷有 66.1% 的人表示「可以應付」，「普通」次之占 13.3%；平均每日的照顧時間則達 5.5 小時。與衛生福利部 108 年 15-64 歲婦女生活狀況調查相比，平均每日的照顧時間多 3.5 小時，顯現苗栗縣婦女相較全國其他地區之婦女有較長的照顧時間。(詳見表 4-7)

以年齡觀察，30-34、50-54 歲的平均每日照顧時數較高，分別有 16.0、8.1 小時；相較於其他年齡層，45 歲以上的苗栗縣婦女於照顧 12-64 歲家人方面有表示「精疲力竭」的現象，其中以 55-59 歲最高 48.6%，次之為 60-64 歲之婦女(15.2%)，大部分的苗栗縣婦女都認為照顧負荷均以「可以應付」為主、「普通」，甚至是「很少時間」。

以族群別觀察，客家族群的每日平均照顧時間較整體平均時數高 1.2 小時；照顧負荷則以閩南族群、新住民有較高比例認為其負荷為「精疲力竭」，分別有 13.8%、11.3%，較高於其他族群，而照顧時數較長的客家族群亦有 6.8% 感到「精疲力竭」。

以求學情況觀察，無求學者的平均照顧時間較長於其他情況，並略高於整體平均時間，平均每日有 5.6 小時照顧 12-64 歲家人，亦有較高的比例於照顧上感到「精疲力竭」(9.8%)；全職學生的照顧時間較少，僅有 3.0 小時，並認為其花費「很少時間」於 12-64 歲家人之照顧上。

依婚姻狀況觀察，離婚與已婚有偶有較長的照顧時間，並以離婚最高，每日照顧時間達 6.9 小時；次之為已婚有偶，每日照顧時間為 5.6 小時。相較於離婚此種婚姻狀況的長時數照顧，他們對於自身的照顧負荷，卻多落於「可以應付」、「普通」兩區間，已婚有偶有較高於其他婚姻狀況的比例對照顧感到「精疲力竭」(12.0%)。

依家庭組織型態觀察，核心家庭的平均照顧時間達 6.4 小時，為所有家庭型態中最高者，高於整體平均，而長時間的照顧也使核心家庭有 13.5% 的比例對照顧表示「精疲力竭」，類似地，三代家庭的照顧時間雖然略低於平均(5.3 小時)，亦有 9.4% 的人感到「精疲力竭」，其他家庭組織型態則多認為照顧 12-64 歲家人為「可以應付」、「普通」。

以行政區觀察，苗栗市、頭份市、後龍鄉、銅鑼鄉、南庄鄉、頭屋鄉、西湖鄉、造橋鄉及獅潭鄉的平均照顧時間較高於整體，雖然這些地區絕大部分的人皆認為「可以應付」，但後龍、造橋鄉認為其照顧 12-64 歲家人之情形，有「精疲力竭」之現象達 100.0%。此兩地區可能須進一步規劃、研擬相應措施，以降低該地區婦女之照顧負荷。

以照顧身分別觀察，身障、重大傷病身分之 12-64 歲家人需要的平均照顧時數較高於身體健康者，整體平均達 6.7 小時，並有 17.5% 的人對照顧感到「精疲力竭」。

最後以鄉鎮型態觀察，集群 3(大湖鄉、南庄鄉、頭屋鄉、西湖鄉、三灣鄉、獅潭鄉、泰安鄉)的平均每日照顧時間高於整體，達 8.1 小時。另以集群 2(苑裡鎮、通霄鎮、後龍鎮、卓蘭鎮、公館鄉、銅鑼鄉、三義鄉、造橋鄉)照顧感到「精疲力竭」的比例稍高，達 11.5%。

**表4-7 苗栗縣婦女照顧 12-64 歲家人負荷與平均每日照顧時間**

單位：人；%；小時

項目別	總計		12-64 歲家人照顧負荷					平均每日照顧時間(小時)
	人數	百分比	精疲力竭	可以應付	普通	很少時間	不需照顧	
<b>108 年全國婦女</b>	<b>359,392</b>	<b>100.0</b>	-	-	-	-	-	<b>2.0</b>
<b>110 年苗栗婦女</b>	<b>60</b>	<b>100.0</b>	<b>9.6</b>	<b>66.1</b>	<b>13.3</b>	<b>11.0</b>	-	<b>5.5</b>
<b>年齡層</b>								
15-19 歲	-	-	-	-	-	-	-	-
20-24 歲	2	100.0	-	-	53.9	46.1	-	4.1
25-29 歲	1	100.0	-	-	100.0	-	-	1.0
30-34 歲	0	100.0	-	100.0	-	-	-	16.0
35-39 歲	6	100.0	-	61.4	19.0	19.6	-	3.2
40-44 歲	11	100.0	-	74.2	6.1	19.8	-	5.6
45-49 歲	17	100.0	5.6	83.3	4.9	6.2	-	5.0
50-54 歲	11	100.0	9.4	63.4	16.6	10.6	-	8.1
55-59 歲	6	100.0	48.6	33.7	17.7	-	-	5.6
60-64 歲	5	100.0	15.2	84.8	-	-	-	5.0
<b>族群</b>								
客家人	24	100.0	6.8	79.6	13.6	-	-	6.7
閩南人	23	100.0	13.8	55.3	7.0	23.8	-	4.9
原住民	2	100.0	-	48.3	51.7	-	-	5.5
新住民	8	100.0	11.3	66.2	9.9	12.6	-	4.4
其他	2	100.0	-	48.9	51.1	-	-	3.5
<b>求學情況</b>								
全職學生	1	100.0	-	-	-	100.0	-	3.0
在職進修	-	-	-	-	-	-	-	-
無	59	100.0	9.8	67.2	13.5	9.6	-	5.6

表 4-7 苗栗縣婦女照顧 12-64 歲家人負荷與平均每日照顧時間(續)

單位：人；%；小時

項目別	總計		12-64 歲家人照顧負荷					平均每日 照顧時間 (小時)
	人數	百分比	精疲力竭	可以應付	普通	很少時間	不需照顧	
<b>總計</b>	<b>60</b>	<b>100.0</b>	<b>9.6</b>	<b>66.1</b>	<b>13.3</b>	<b>11.0</b>	<b>-</b>	<b>5.5</b>
<b>婚姻狀況</b>								
單身且從沒結過婚	3	100.0	-	17.5	45.5	37.0	-	4.4
同居	1	100.0	-	100.0	-	-	-	4.0
已婚有偶	48	100.0	12.0	64.1	12.3	11.7	-	5.6
離婚	3	100.0	-	100.0	-	-	-	6.9
分居	-	-	-	-	-	-	-	-
配偶去世	5	100.0	-	82.0	18.0	-	-	5.0
其他	-	-	-	-	-	-	-	-
<b>家庭組織型態</b>								
單人家庭	-	-	-	-	-	-	-	-
夫婦家庭	4	100.0	-	25.0	75.0	-	-	3.8
單親家庭	4	100.0	-	100.0	-	-	-	3.4
核心家庭	27	100.0	13.5	75.6	3.5	7.5	-	6.4
祖孫家庭	-	-	-	-	-	-	-	-
三代家庭	22	100.0	9.4	56.6	13.8	20.2	-	5.3
其他家庭	2	100.0	-	61.1	38.9	-	-	3.2
<b>居住行政區</b>								
苗栗市	5	100.0	-	59.9	40.1	-	-	7.0
頭份市	7	100.0	12.3	87.7	-	-	-	9.4
苑裡鎮	1	100.0	-	-	-	100.0	-	1.0
通霄鎮	1	100.0	-	100.0	-	-	-	3.0
竹南鎮	15	100.0	7.6	63.8	7.6	21.0	-	4.7
後龍鎮	1	100.0	100.0	-	-	-	-	6.0
卓蘭鎮	4	100.0	-	32.1	33.7	34.2	-	1.7
大湖鄉	1	100.0	-	-	100.0	-	-	3.0
公館鄉	8	100.0	-	85.1	14.9	-	-	3.0
銅鑼鄉	1	100.0	-	100.0	-	-	-	8.0
南庄鄉	4	100.0	20.1	61.2	18.7	-	-	8.6
頭屋鄉	1	100.0	-	-	100.0	-	-	8.0
三義鄉	9	100.0	-	86.6	-	13.4	-	3.5
西湖鄉	1	100.0	-	100.0	-	-	-	9.4
造橋鄉	2	100.0	100.0	-	-	-	-	11.5
三灣鄉	-	-	-	-	-	-	-	-
獅潭鄉	0	100.0	-	100.0	-	-	-	16.0
泰安鄉	-	-	-	-	-	-	-	-
<b>受照顧者身分</b>								
具有身障或 重大傷病身分	27	100.0	17.5	54.9	15.7	11.8	-	6.7
無	33	100.0	3.3	75.0	11.3	10.4	-	4.6
<b>鄉鎮型態</b>								
集群 1	27	100.0	7.5	69.6	11.6	11.3	-	6.5
集群 2	26	100.0	11.5	66.0	8.9	13.6	-	3.9
集群 3	7	100.0	11.2	51.8	37.0	-	-	8.1

### 三、日常生活起居活動需要協助之 65 歲以上家人照顧情形

#### (一)照顧情形

苗栗縣婦女有 65 歲以上家人照顧情形者占 9.6%，並以擔任次要照顧者為主占 4.9%，作為 65 歲以上家人之主要照顧者僅低 0.3 個百分點，並有五成(50.0%)有身心障礙身分或領有重大傷病卡。苗栗縣婦女擔任主要照顧者時，有其他家人可以輪替照顧的情形為 2.8%，無輪替、分擔照顧者之婦女則占 1.8%。與衛生福利部 108 年 15-64 歲婦女生活狀況調查相比，有 65 歲以上家人之照顧情形下降 0.2%；主要照顧者有照顧替手的比例降低 0.2%；次要照顧者則降低 0.7%。(詳見表 4-8)

以年齡別觀察，有照顧 65 歲以上家人的苗栗縣婦女以 45-49、50-54、55-59 歲三個年齡區間作為主要的照顧族群(45-49 歲：16.2%、50-54 歲：21.0%、55-59 歲：18.5%)，除了 40-44 歲的照顧身分以主要照顧者且無照顧替手，及 45-49、55-59 歲以主要照顧者且有照顧替手為主外，各年齡層照顧身分均以次要照顧者為主。

以族群觀察，以客家人(10.2%)及新住民(14.9%)照顧 65 歲以上家人之照顧需求較高，且照顧身分為皆以主要照顧者居多，相較之下，閩南人及原住民需照顧 65 歲以上家人者以次要照顧者為主。

以教育程度觀察，以高中/高職、國小及以下教育程度者對 65 歲以上家人之照顧需求較高，前者占 11.6%、後者占 10.7%，其中以國小及以下教育程度者的「主要照顧者且無照顧替手」高於其他教育程度者；進一步以在學狀況觀察，非求學者作為主要照顧者的苗栗縣婦女的比例較高占 5.3%；無論是何種在學狀況皆以次要照顧者居多。

以婚姻狀況觀察，苗栗縣婦女作為 65 歲以上家人的照顧者，以離婚最高(13.6%)，次之為配偶去世占 12.3%；除了同居、已婚有偶者的照顧身分以主要照顧者、有照顧替手居多外，其他種婚姻型態皆以次要照顧者居多。

以家庭組織型態觀察，苗栗縣婦女對 65 歲以上家人的照顧需求，以三代家庭最高(15.6%)，次之為其他家庭(10.7%)、單親家庭(10.4%)，並可發現單親家庭及祖孫家庭中擔任主要照顧者的婦女，皆無照顧替手。

以行政區觀察，以西湖地區的婦女照顧需求較高(23.0%)，苑裡鎮、通霄鎮、卓蘭鎮、三灣鎮等行政區之婦女皆以主要照顧者且有照顧替手為主，西湖鄉則以主要照顧者且無照顧替手為主，其他地區的照顧身分皆以次要照顧者居多。

以鄉鎮型態觀察，照顧 65 歲以上家人之照顧情形以集群 3(大湖鄉、南庄鄉、頭屋鄉、西湖鄉、三灣鄉、獅潭鄉、泰安鄉)(11.5%)居多，次之為集群 1(苗栗市、頭份市、竹南市)(10.0%)。婦女照顧身分皆以主要照顧者居多，並可發現集群 3(大湖鄉、南庄鄉、頭屋鄉、西湖鄉、三灣鄉、獅潭鄉、泰安鄉)無照顧替手比例達 4.3%，顯示可針對集群 3 鄉鎮市區加強 65 歲以上照顧支持服務的提供。

表4-8 苗栗縣婦女照顧 65 歲以上家人情形

單位：人；%

項目別	總計		沒有 需照顧 65歲以 上家人	有照顧 65 歲以上家人，婦女照顧身分			
	人數	百分比		合計	主要照顧者		次要 照顧者
					有照顧 替手	無照顧 替手	
<b>108 年全國婦女</b>	<b>837,256</b>	<b>100.0</b>	<b>90.2</b>	<b>9.8</b>	<b>3.0</b>	<b>1.1</b>	<b>5.6</b>
<b>110 年苗栗婦女</b>	<b>1,334</b>	<b>100.0</b>	<b>90.4</b>	<b>9.6</b>	<b>2.8</b>	<b>1.8</b>	<b>4.9</b>
<b>年齡</b>							
15-19 歲	97	100.0	100.0	-	-	-	-
20-24 歲	124	100.0	93.9	6.1	-	-	6.1
25-29 歲	129	100.0	95.7	4.3	-	1.8	2.6
30-34 歲	122	100.0	93.0	7.0	2.7	0.6	3.7
35-39 歲	151	100.0	94.6	5.4	1.4	-	4.0
40-44 歲	156	100.0	93.8	6.2	0.7	3.4	2.1
45-49 歲	135	100.0	83.8	16.2	7.1	3.8	5.3
50-54 歲	139	100.0	79.0	21.0	5.5	3.0	12.4
55-59 歲	147	100.0	81.5	18.5	8.1	2.8	7.6
60-64 歲	135	100.0	92.6	7.4	1.5	2.0	3.9
<b>族群</b>							
客家人	672	100.0	89.8	10.2	3.6	2.2	4.5
閩南人	510	100.0	92.2	7.8	1.8	1.3	4.8
原住民	34	100.0	92.0	8.0	-	1.3	6.7
新住民	77	100.0	85.1	14.9	4.2	4.3	6.3
其他	41	100.0	87.7	12.3	2.8	-	9.5
<b>教育程度</b>							
國小及以下	65	100.0	89.3	10.7	1.7	4.1	4.9
國中	174	100.0	91.0	9.0	3.4	2.2	3.4
高中/高職	474	100.0	88.4	11.6	3.9	2.3	5.3
大學及大專	567	100.0	91.6	8.4	1.9	1.0	5.5
碩士及以上	54	100.0	95.2	4.8	2.6	2.1	-
<b>在學情形</b>							
尚在求學，全職學生	152	100.0	98.0	2.0	-	-	2.0
尚在求學，在職進修	19	100.0	90.6	9.4	-	-	9.4
非求學者	1,163	100.0	89.4	10.6	3.2	2.1	5.2

表 4-8 苗栗縣婦女照顧 65 歲以上家人情形(續)

單位：人；%

項目別	總計		沒有 需照顧 65歲以 上家人	有照顧 65 歲以上家人，婦女照顧身分			
	人數	百分比		合計	主要照顧者		次要 照顧者
					有照顧 替手	無照顧 替手	
<b>總計</b>	<b>1,334</b>	<b>100.0</b>	<b>90.4</b>	<b>9.6</b>	<b>2.8</b>	<b>1.8</b>	<b>4.9</b>
<b>婚姻狀況</b>							
單身且從沒結過婚	455	100.0	94.2	5.8	1.4	0.9	3.5
同居	19	100.0	88.6	11.4	5.9	-	5.5
已婚有偶	733	100.0	88.5	11.5	3.8	2.5	5.2
離婚	75	100.0	86.4	13.6	1.4	1.2	11.1
分居	5	100.0	100.0	-	-	-	-
配偶去世	39	100.0	87.7	12.3	2.5	2.8	7.1
其他	7	100.0	100.0	-	-	-	-
<b>家庭組織型態</b>							
單人家庭	98	100.0	98.9	1.1	-	-	1.1
夫婦家庭	100	100.0	98.1	1.9	1.1	0.8	-
單親家庭	82	100.0	89.6	10.4	-	2.9	7.5
核心與主幹家庭	639	100.0	91.1	8.9	2.8	1.5	4.7
祖孫家庭	21	100.0	94.4	5.6	-	5.6	-
三代家庭	316	100.0	84.4	15.6	5.3	2.7	7.7
其他家庭	78	100.0	89.3	10.7	2.8	2.7	5.2
<b>居住行政區</b>							
苗栗市	221	100.0	89.8	10.2	3.3	1.8	5.1
頭份市	269	100.0	91.2	8.8	1.5	1.9	5.4
苑裡鎮	111	100.0	94.1	5.9	3.9	-	2.0
通霄鎮	77	100.0	91.0	9.0	3.0	3.0	2.9
竹南鎮	223	100.0	88.7	11.3	3.7	1.0	6.6
後龍鎮	82	100.0	94.6	5.4	2.6	1.4	1.5
卓蘭鎮	38	100.0	79.2	20.9	9.6	4.2	7.1
大湖鄉	32	100.0	89.9	10.1	-	2.2	7.9
公館鄉	79	100.0	91.7	8.3	2.8	-	5.5
銅鑼鄉	40	100.0	83.7	16.3	2.6	5.2	8.6
南庄鄉	21	100.0	88.1	11.9	2.8	-	9.1
頭屋鄉	24	100.0	86.1	13.9	-	7.0	7.0
三義鄉	38	100.0	100.0	-	-	-	-
西湖鄉	14	100.0	77.0	23.0	6.2	9.9	6.9
造橋鄉	29	100.0	90.8	9.2	-	6.4	2.8
三灣鄉	14	100.0	94.4	5.6	5.6	-	-
獅潭鄉	8	100.0	100.0	-	-	-	-
泰安鄉	14	100.0	89.1	10.9	-	3.1	7.8
<b>鄉鎮型態</b>							
集群 1	712	100.0	90.0	10.0	7.4	2.6	5.7
集群 2	496	100.0	91.6	8.4	5.4	3.0	3.4
集群 3	127	100.0	88.5	11.5	7.2	4.3	6.4



## (二)照顧負荷與平均每日照顧時間

苗栗縣婦女對 65 歲以上家人之照顧負荷有 53.8%的人表示「可以應付」，「普通」次之，占 25.1%；平均每日的照顧時間則達 6.9 小時，此數據與衛生福利部 108 年 15-64 歲婦女生活狀況調查相比，時間增加 4.9 小時，顯現苗栗縣婦女相較全國其他地區之婦女有較長的照顧時間。(詳見表 4-9)

以年齡觀察，45-59 歲的平均每日照顧時數較高於整體平均時數，每日的照顧時數都介於 7-8 小時之間需照顧 65 歲以上家人，雖然絕大部分的苗栗縣婦女都認為照顧負荷均以「可以應付」為主，但 60-64、20-24 及 55-59 歲此三年齡區間表示「精疲力竭」的比例均超過 2 成，高於其他年齡區間，其中以 60-64 歲的苗栗縣婦女最高，達 38.6%。

以族群別觀察，閩南族群的照顧時數 4.8 小時較整體平均時數低，新住民最高，平均每日照顧時間達 8.4 小時；照顧負荷則以客家人有較高比例認為其負荷為「精疲力竭」，占 20.8%，較高於其他族群。

以求學情況觀察，無求學情況者的平均照顧時間較長於其他情況，平均每日有 7 小時照顧 65 歲以上家人；雖然在職進修者的平均每日照顧 65 歲以上家人時數僅有 1.7 小時，但其有過半比例的人感到「精疲力竭」(54.0%)、全職學生亦有 33.7%的人如此表示。

依婚姻狀況觀察，配偶去世、同居及已婚有偶有較長的照顧時間，以配偶去世最高，每日照顧時間達 12.0 小時；次之為同居，每日照顧時間為 9.3 小時。而長時數的照顧也使他們對自身的照顧負荷感到「精疲力竭」，同居有 51.8%、配偶去世則有 48.5%，已婚有偶則有 17.3%。

依家庭組織型態觀察，祖孫家庭的平均照顧時間長達 14.0 小時，為所有家庭型態中最高者，而單親家庭、三代家庭分別有 9.1、7.6 小時的照顧時間，高於整體平均。家庭組織型態的照顧負荷均以「可以應付」為主，唯有單親、核心、三代家庭有部分的人對照顧感到「精疲力竭」，並以單親家庭較高(40.3%)、三代家庭次之(16.3%)。

以行政區觀察，除了苑裡鎮、竹南鎮、後龍鎮、大湖鄉、南庄鄉、泰安鄉的平均照顧時間較低於整體外，其他地區皆高於整體每日平均照顧時間。雖然苗栗地區絕大部分的婦女皆認為「可以應付」，但頭屋鄉認為其照顧 65 歲以上家人之情形，有「精疲力竭」之現象達 48.3%，銅鑼鄉、苗栗市亦分有 35.8%、31.9%如此表示。

以照顧身分別觀察，身障、重大傷病身分之 65 歲以上家人需要的平均照顧時數較高於身體健康者、整體平均照顧時數，平均每日的照顧時數達 7.4 小時，並有較高的照顧負荷，有 19.2% 的人對照顧感到「精疲力竭」，而無身障、重大傷病身分者亦有 13.9%。

最後，以鄉鎮型態觀察，平均每日照顧時數以集群 2(苑裡鎮、通霄鎮、後龍鎮、卓蘭鎮、公館鄉、銅鑼鄉、三義鄉、造橋鄉)高於整體平均，達 8.5 小時；集群 3(大湖鄉、南庄鄉、頭屋鄉、西湖鄉、三灣鄉、獅潭鄉、泰安鄉)的照顧時數平均為 5.8 小時，照顧時數則相對較低。而 65 歲以上家人的照顧負荷，則以集群 1(苗栗市、頭份市、竹南市)感到「精疲力竭」(20.3%) 的情況最為普遍。

**表 4-9 苗栗縣婦女照顧 65 歲以上家人負荷與平均每日照顧時間**

單位：人；%；小時

項目別	總計		65 歲以上家人照顧負荷					平均每日 照顧時間 (小時)
	人數	百分比	精疲力竭	可以 應付	普通	很少 時間	不需 照顧	
<b>108 年全國婦女</b>	<b>4,714,933</b>	<b>100.0</b>	-	-	-	-	-	<b>2.0</b>
<b>110 年苗栗婦女</b>	<b>128</b>	<b>100.0</b>	<b>16.6</b>	<b>53.8</b>	<b>25.1</b>	<b>4.5</b>	-	<b>6.9</b>
<b>年齡層</b>								
15-19 歲	-	-	-	-	-	-	-	-
20-24 歲	8	100.0	26.8	31.9	28.5	12.8	-	2.4
25-29 歲	6	100.0	-	69.2	30.8	-	-	5.0
30-34 歲	8	100.0	13.3	46.8	26.5	13.3	-	6.4
35-39 歲	8	100.0	9.9	58.1	26.4	5.6	-	5.0
40-44 歲	10	100.0	-	55.3	44.7	-	-	5.4
45-49 歲	22	100.0	14.6	65.9	14.8	4.7	-	7.3
50-54 歲	29	100.0	10.2	59.4	26.8	3.7	-	7.6
55-59 歲	27	100.0	26.7	46.1	23.2	4.1	-	8.8
60-64 歲	10	100.0	38.6	40.9	20.5	-	-	6.1
<b>族群</b>								
客家人	69	100.0	20.8	49.0	25.6	4.6	-	7.5
閩南人	40	100.0	12.3	54.3	29.5	3.9	-	4.8
原住民	3	100.0	-	75.7	24.3	-	-	7.4
新住民	11	100.0	9.5	72.8	8.8	9.0	-	8.4
其他	5	100.0	19.3	60.3	20.4	-	-	11.3
<b>求學情況</b>								
全職學生	3	100.0	33.7	-	35.3	31.0	-	3.1
在職進修	2	100.0	54.0	46.0	-	-	-	1.7
無	123	100.0	15.6	55.3	25.2	3.9	-	7.0
<b>婚姻狀況</b>								
單身且從沒結過婚	26	100.0	11.9	49.9	34.5	3.7	-	5.7
同居	2	100.0	51.8	-	48.2	-	-	9.3
已婚有偶	84	100.0	17.3	56.1	22.2	4.4	-	7.0
離婚	10	100.0	-	57.3	31.8	10.8	-	5.7
分居	-	-	-	-	-	-	-	-
配偶去世	5	100.0	48.5	51.5	-	-	-	12.0
其他	-	-	-	-	-	-	-	-

表 4-9 苗栗縣婦女照顧 65 歲以上家人負荷與平均每日照顧時間(續)

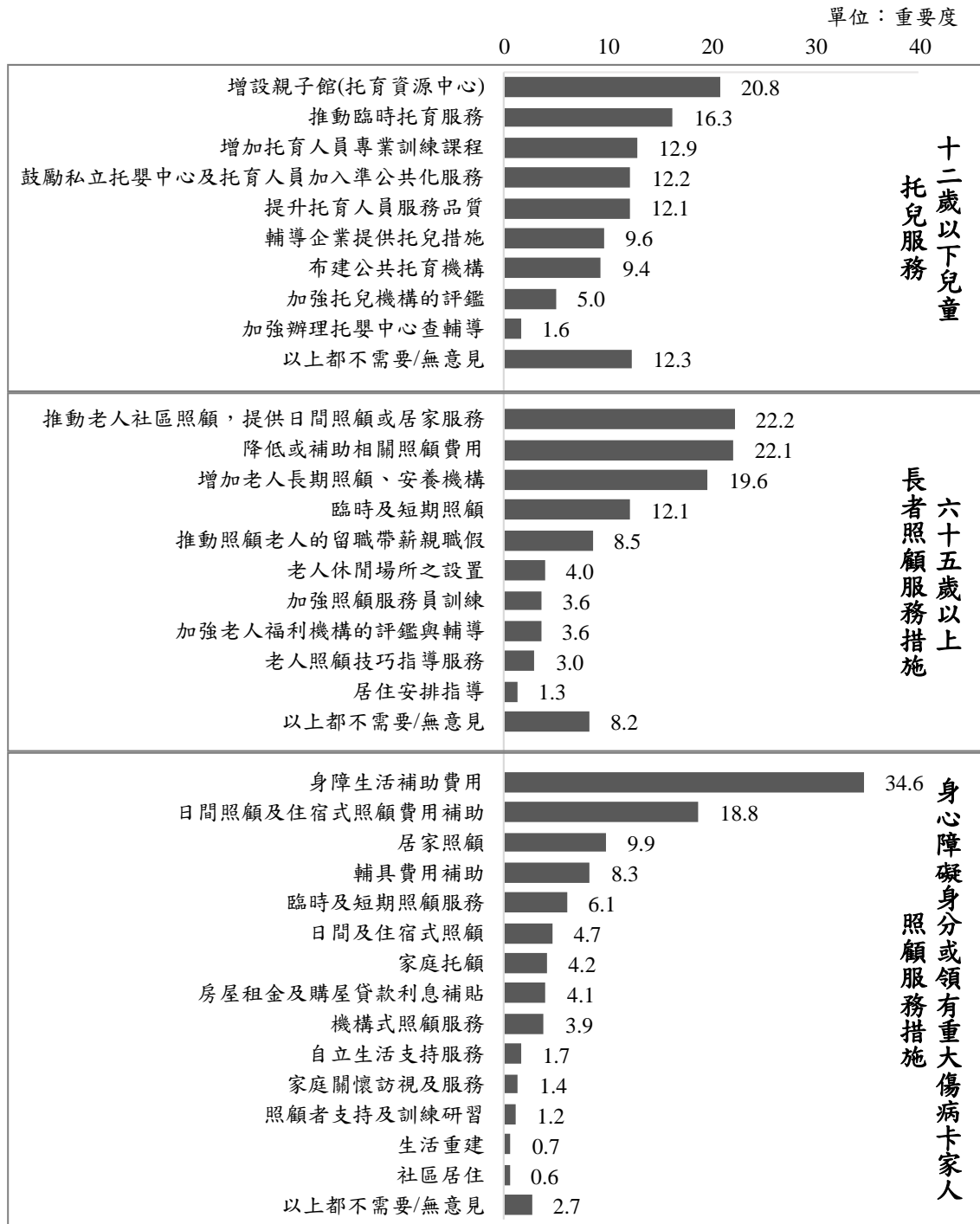
單位：人；%；小時

項目別	總計		65 歲以上家人照顧負荷					平均每 日照顧 時間 (小時)
	人數	百分比	精疲力竭	可以 應付	普通	很少 時間	不需 照顧	
<b>總計</b>	<b>128</b>	<b>100.0</b>	<b>16.6</b>	<b>53.8</b>	<b>25.1</b>	<b>4.5</b>	<b>-</b>	<b>6.9</b>
<b>家庭組織型態</b>								
單人家庭	1	100.0	-	100.0	-	-	-	2.0
夫婦家庭	2	100.0	-	100.0	-	-	-	6.6
單親家庭	9	100.0	40.3	59.7	-	-	-	9.1
核心家庭	57	100.0	15.1	50.2	30.9	3.8	-	5.8
祖孫家庭	1	100.0	-	100.0	-	-	-	14.0
三代家庭	49	100.0	16.3	55.4	23.4	4.9	-	7.6
其他家庭	8	100.0	12.7	39.9	33.9	13.5	-	6.9
<b>居住行政區</b>								
苗栗市	23	100.0	31.9	26.7	41.5	-	-	7.4
頭份市	24	100.0	17.5	64.5	8.7	9.3	-	7.3
苑裡鎮	7	100.0	16.2	32.3	51.4	-	-	5.0
通霄鎮	7	100.0	-	100.0	-	-	-	7.2
竹南鎮	25	100.0	12.6	50.0	25.1	12.3	-	3.9
後龍鎮	4	100.0	-	48.4	51.6	-	-	6.5
卓蘭鎮	8	100.0	14.1	74.0	11.9	-	-	11.8
大湖鄉	3	100.0	-	100.0	-	-	-	4.1
公館鄉	7	100.0	-	65.3	34.7	-	-	9.8
銅鑼鄉	7	100.0	35.8	31.8	32.4	-	-	9.4
南庄鄉	2	100.0	-	46.1	53.9	-	-	4.9
頭屋鄉	3	100.0	48.3	51.7	-	-	-	6.9
三義鄉	-	-	-	-	-	-	-	-
西湖鄉	3	100.0	16.2	55.2	28.6	-	-	7.3
造橋鄉	3	100.0	-	100.0	-	-	-	8.4
三灣鄉	1	100.0	-	49.5	50.5	-	-	8.9
獅潭鄉	-	-	-	-	-	-	-	-
泰安鄉	2	100.0	-	28.3	42.4	29.4	-	3.4
<b>受照顧者身分</b>								
具有身障或 重大傷病身分	65	100.0	19.2	51.2	25.6	4.0	-	7.4
無	63	100.0	13.9	56.5	24.5	5.1	-	6.3
<b>鄉鎮型態</b>								
集群 1	71	100.0	20.3	47.4	24.8	7.4	-	6.2
集群 2	42	100.0	10.9	62.7	26.4	-	-	8.5
集群 3	15	100.0	14.8	59.5	22.6	3.1	-	5.8

#### 四、希望優先加強的照顧服務措施

綜合以上，無論苗栗縣婦女照顧對象為何，其整體平均時數仍長於 108 年的全國婦女調查，可能造成了苗栗縣婦女的照顧負荷，未來希望政府、民間機構能強化照顧服務措施網絡，以對照顧提供支持、減輕負荷。

托兒服務方面，苗栗縣婦女希望能「增設親子館(托育資源中心)」的重要度最高達 20.8，「推動臨時托育服務」(重要度 16.3)次之。老人照顧服務措施方面，則希望政府或民間機構能優先加強「推動老人社區照顧，提供日間照顧或居家服務」(重要度 22.2)，「降低或補助相關照顧費用」(重要度 22.1)次之。身心障礙身分或領有重大傷病卡方面，苗栗縣婦女希望政府或民間機構能優先加強的服務為「身障生活補助費用」重要度為 34.6，「日間照顧及住宿式照顧費用補助」(重要度 18.8)次之。(詳見圖 4-1)



註：可複選3個，並按優先排序為最主要、次要、再次要。重要度計算方式為：將最主要的選項給予權重3單位，次要的選項給予權重2單位，再次要的選項則給予權重1單位；若無再次要的選項時，最主要的選項給予權重4單位，次要的選項給予權重2單位；若只有最主要的選項則給予權重6單位。將其除以總單位數，使重要度合計為100。

圖4-1 希望優先加強的各項照顧服務措施

進一步檢視各鄉鎮型態的照顧服務措施需求，托兒服務方面，居住於集群 1(苗栗市、頭份市、竹南市)婦女需要「增設親子館(托育資源中心)(21.1%)」、「輔導企業提供托兒措施(13.0%)」、「加強托兒機構的評鑑(7.1%)」、「加強辦理托嬰中心查輔導(1.9%)」的重要度高於其他鄉鎮。

居住於集群 2(苑裡鎮、通霄鎮、後龍鎮、卓蘭鎮、公館鄉、銅鑼鄉、三義鄉、造橋鄉)的婦女需要「推動臨時托育服務(21.9%)」、「布建公共托育機構(11.5%)」的重要度高於其他鄉鎮地區型態。

居住於集群 3(大湖鄉、南庄鄉、頭屋鄉、西湖鄉、三灣鄉、獅潭鄉、泰安鄉)需要「增加托育人員專業訓練課程(18.0%)」、「提升托育人員服務品質(17.6%)」、「鼓勵私立托嬰中心及托育人員加入準公共化服務(16.1%)」的重要度高於其他鄉鎮地區型態。

表4-10 十二歲以下兒童托兒服務

單位：人、重要度

項目別	人數	增加 托育人員 專業訓練 課程	提升 托育人員 服務品質	輔導 企業提供 托兒措施	加強 辦理托嬰 中心查輔 導	加強 托兒機構 的評鑑	鼓勵 私立托嬰 中心及托 育人員加 入準公共 化服務	布建 公共托 育機構	推動 臨時托 育服務	增設 親子館 (托育資 源中心)	以上 都不 需/無 意見
總計	232	12.9	12.1	9.6	1.6	5.0	12.2	9.4	16.3	20.8	12.3
鄉鎮型態											
集群 1	134	10.5	11.3	13.0	1.9	7.1	13.0	8.0	14.1	21.1	12.2
集群 2	78	15.6	12.4	5.0	1.3	1.6	10.0	11.5	21.9	20.8	11.3
集群 3	19	18.0	17.6	5.0	1.2	4.9	16.1	10.6	7.9	18.6	17.5

註：照顧服務措施可複選。

老人照顧服務措施方面，以集群 1(苗栗市、頭份市、竹南市)期望「推動老人社區照顧，提供日間照顧或居家服務(27.2%)」、「降低或補助相關照顧費用(22.5%)」的重要度高於其他鄉鎮。

集群 2(苑裡鎮、通霄鎮、後龍鎮、卓蘭鎮、公館鄉、銅鑼鄉、三義鄉、造橋鄉)期望「增加老人長期照顧、安養機構(26.4%)」、「臨時及短期照顧(18.9%)」的重要度高於其他鄉鎮地區型態。

集群 3(大湖鄉、南庄鄉、頭屋鄉、西湖鄉、三灣鄉、獅潭鄉、泰安鄉)期望「加強照顧服務員訓練(9.2%)」、「推動照顧老人的留職帶薪親職假(11.6%)」、「老人照顧技巧指導服務(4.8%)」的重要度高於其他鄉鎮地區型態。

表4-11 六十五歲以上長者照顧服務

單位：人、重要度

項目別	人數	增加老人長期照顧、安養機構	推動老人社區照顧，提供日間照顧或居家服務	加強照顧服務員訓練	加強老人福利機構的評鑑輔導(照顧品質)	降低或補助相關費用	老人照顧技巧指導服務	推動照顧老人的留職帶薪親職假	臨時及短期照顧	居住安排指導	老人休閒場所之設置	以上都不需要/無意見
總計	128	19.6	22.2	3.6	3.6	22.1	3.0	8.5	12.1	1.3	4.0	8.2
鄉鎮型態												
集群 1	71	15.6	27.2	2.8	3.5	22.5	3.5	10.9	9.9	-	4.1	5.6
集群 2	42	26.4	13.9	3.0	3.6	21.6	1.3	2.9	18.9	3.7	4.5	13.8
集群 3	15	21.8	19.5	9.2	3.5	21.3	4.8	11.6	5.4	1.3	1.6	5.3

註：照顧服務措施可複選。

身心障礙身分或領有重大傷病卡方面，以集群 1(苗栗市、頭份市、竹南市)期望加強「居家照顧(13.2%)」、「房屋租金及購屋貸款利息補貼(4.5%)」的重要度高於其他鄉鎮地區型態。

集群 2(苑裡鎮、通霄鎮、後龍鎮、卓蘭鎮、公館鄉、銅鑼鄉、三義鄉、造橋鄉)期望加強「臨時及短期照顧服務(8.8%)」的重要度高於其他鄉鎮地區型態。

集群 3(大湖鄉、南庄鄉、頭屋鄉、西湖鄉、三灣鄉、獅潭鄉、泰安鄉)期望加強「身障生活補助費用(42.4%)」、「日間照顧及住宿式照顧費用補助(23.3%)」、「輔具費用補助(10.4%)」的重要度高於其他鄉鎮地區型態。

**表4-12 身心障礙身分或領有重大傷病卡家人照顧服務措施**

單位：人、重要度

項目別	人數	身障生活補助費用	日間照顧及住宿式照顧費用補助	輔具費用補助	房屋租金及購屋貸款利息補貼	居家照顧	臨時及短期照顧服務	以上都不需要/無意見
<b>總計</b>	<b>93</b>	<b>34.6</b>	<b>18.8</b>	<b>8.3</b>	<b>4.1</b>	<b>9.9</b>	<b>6.1</b>	<b>2.7</b>
<b>鄉鎮型態</b>								
<b>集群 1</b>	53	32.3	22.4	9.2	4.5	13.2	5.3	1.8
<b>集群 2</b>	31	36.2	10.6	5.9	3.2	5.5	8.8	5.2
<b>集群 3</b>	10	42.4	23.3	10.4	4.4	5.0	2.4	-

註：照顧服務措施可複選，僅列出 5%以上之項目，其餘項目請參閱統計結果表 20。



## 五、婦女與配偶/同居人平均每日料理家務時間

苗栗縣婦女平均每日料理家務時間為 2.72 小時，比配偶/同居人高出 1.52 小時的處理家務時間；與 105 年調查相比，苗栗縣婦女每日料理家務時間自 2.23 小時增加至 2.72 小時；與衛生福利部 108 年 15-64 歲婦女生狀況調查相比，苗栗婦女本人平均每日料理家務時間 2.72 小時，較全國婦女 1.90 小時更長。顯示苗栗縣婦女囿於任務定型化的刻板印象分工，耗費於家務的時間相較全國婦女來的更多。(詳見表 4-13)

依年齡觀察，50-64 歲的苗栗縣婦女做家務的時間較高於女性整體平均，每日有 2.72 小時料理家務。婦女及其配偶/同居人做家務時間的落差同樣以 50-64 歲最大，婦女做家務的時間比配偶/同居人高出 1.75 小時，50 歲以下的苗栗縣婦女與配偶/同居人的家務料理時間差距有隨著年紀減少的現象，顯示隨著世代更替家務分擔不公的情形逐漸降低。

依族群觀察，除了閩南族群的料理家務時間低於整體平均外，客家、原住民及新住民等族群皆高於平均，並以原住民婦女、配偶/同居人的料理家務時間較長，分別花費 3.21、1.88 小時，然而與其他族群相比，兩者差距為最低，僅有 1.33 小時的差距；相反地，客家族群與新住民婦女與其配偶/同居人的打理家務時間差距分別達 1.65、1.72 小時。

以教育程度觀察，學歷越高其打理家務的時間有漸趨減少的趨勢，碩士及以上教育程度的婦女花在家務上的時間僅有 2.04 小時，與國小及以下、國中教育程度有 0.94 小時的差距；配偶/同居人則相反，隨著學歷的增高做家務的時間則有增長的趨勢，以大學及大專、碩士及以上教育程度者的執行家務時間較高於其他學歷者(1.32 小時)。大學及大專以上教育程度的家務分工時間差距較小於整體平均，並以碩士及以上教育程度差距最小，兩者僅差 0.72 小時。

以行政區觀察，以西湖鄉的婦女料理家務的時間最多，達 3.77 小時；次之為獅潭鄉，每日有 3.66 小時料理家務。與配偶/同居人差距最小的則為通霄地區，雙方於料理家務的時間僅差 0.93 小時，低於其他行政區。

以鄉鎮型態觀察，集群 3(大湖鄉、南庄鄉、頭屋鄉、西湖鄉、三灣鄉、獅潭鄉、泰安鄉)的婦女料理家務的時間最多，達 3.04 小時。且與配偶/同居人的料理家務時間差距最大，達 1.81 小時。

表4-13 苗栗縣婦女與配偶/同居人平均每日料理家務時間

單位：人；小時

項目別	樣本數	婦女平均每日料理家務時間(小時)	配偶/同居人平均每日料理家務時間(小時)
105年苗栗婦女	1,296	2.23	-
108年全國婦女	8,520,730	1.90	1.03
110年苗栗婦女	752	2.72	1.20
<b>年齡</b>			
15-34歲	471	2.37	1.15
35-49歲	442	2.58	1.18
50-64歲	421	2.97	1.22
<b>族群</b>			
客家人	362	2.89	1.24
閩南人	288	2.43	1.07
原住民	13	3.21	1.88
新住民	58	2.95	1.23
其他	31	2.82	1.48
<b>教育程度</b>			
國小及以下	44	2.98	0.83
國中	132	3.02	1.08
高中/高職	296	2.79	1.21
大學及大專	253	2.51	1.29
碩士及以上	27	2.04	1.32
<b>居住行政區</b>			
苗栗市	130	3.46	1.36
頭份市	157	2.67	1.09
苑裡鎮	54	2.22	1.18
通霄鎮	35	1.97	1.03
竹南鎮	131	2.52	1.30
後龍鎮	47	1.65	0.67
卓蘭鎮	25	2.37	0.92
大湖鄉	18	2.46	1.14
公館鄉	46	3.07	1.23
銅鑼鄉	20	3.26	1.70
南庄鄉	10	3.32	1.04
頭屋鄉	13	2.59	1.09
三義鄉	21	2.52	1.15
西湖鄉	9	3.77	1.83
造橋鄉	15	3.12	1.61
三灣鄉	7	3.03	0.58
獅潭鄉	5	3.66	0.95
泰安鄉	8	3.56	2.05
<b>鄉鎮型態</b>			
集群1	419	2.87	1.24
集群2	263	2.41	1.12
集群3	70	3.04	1.23

## 六、婦女每日家務負荷情形

苗栗縣婦女的每日家務負荷情形，整體而言，以認為「可以應付」的人為主占 71.0%，次之為「普通」占 13.0%，且完全無人認為家務不用本人處理。依年齡觀察，50-64 歲有較高比例對處理家務感到「精疲力竭」，占 9.9%；依族群觀察，新住民的婦女有較高的比例對處理家務感到「精疲力竭」，占 17.9%；以行政區觀察，感到「精疲力竭」的人以西湖鄉居多占 32.7%，次之為苗栗市占 21.8%，第三則為造橋鄉占 19.4%；以鄉鎮型態觀察，集群 3(大湖鄉、南庄鄉、頭屋鄉、西湖鄉、三灣鄉、獅潭鄉、泰安鄉)的婦女感到「精疲力竭」的比例最高，達 11.8%。(詳見表 4-14)

表4-14 苗栗縣已婚/同居婦女每日家務負荷情形

項目別	總計		精疲力竭	可以應付	普通	很少時間	完全不用本人處理
	人數	百分比					
總計	752	100.0	8.8	71.0	13.0	7.2	-
年齡							
15-34 歲	104	100.0	5.6	71.0	12	11.5	-
35-49 歲	317	100.0	8.6	69.7	15.6	6.1	-
50-64 歲	330	100.0	9.9	72.3	10.9	6.8	-
族群							
客家人	362	100.0	9.4	70.6	12.8	7.2	-
閩南人	288	100.0	5.9	72.7	14.4	6.9	-
原住民	13	100.0	-	74.5	25.5	-	-
新住民	58	100.0	17.9	70.2	2.4	9.5	-
其他	31	100.0	14.2	61.1	17.9	6.9	-
居住行政區							
苗栗市	130	100.0	21.8	52.4	15.3	10.6	-
頭份市	157	100.0	6.4	82.8	6.2	4.7	-
苑裡鎮	54	100.0	-	73.4	22.7	4.0	-
通霄鎮	35	100.0	-	85.7	-	14.3	-
竹南鎮	131	100.0	6.3	66.1	21.7	5.8	-
後龍鎮	47	100.0	2.4	80.8	2.3	14.5	-
卓蘭鎮	25	100.0	4.6	86.0	9.4	-	-
大湖鄉	18	100.0	15.9	62.1	22.0	-	-
公館鄉	46	100.0	7.2	77.1	10.0	5.7	-
銅鑼鄉	20	100.0	6.2	57.3	26.3	10.2	-
南庄鄉	10	100.0	-	75.5	17.2	7.3	-
頭屋鄉	13	100.0	12.8	68.8	11.7	6.8	-
三義鄉	21	100.0	5.1	73.5	10.2	11.3	-
西湖鄉	9	100.0	32.7	60.5	-	6.8	-
造橋鄉	15	100.0	19.4	55.8	12.8	12.0	-
三灣鄉	7	100.0	-	89.1	10.9	-	-
獅潭鄉	5	100.0	17.8	76.7	5.4	-	-
泰安鄉	8	100.0	-	75.2	24.8	-	-
鄉鎮型態							
集群 1	419	100.0	11.2	68.1	13.9	6.9	-
集群 2	263	100.0	4.1	75.9	11.3	8.7	-
集群 3	70	100.0	11.8	70.4	14.6	3.2	-

## 七、家庭照顧需求質化分析

### (一)建構苗栗縣良好育幼環境，增設室內育幼場館

婦女往往在家庭中擔任照顧者的角色，照顧對象涵蓋幼童、年長者，甚至於 12-64 歲青壯年家屬。在照護年幼孩童方面，許多座談會與會者表示，因孩童的下課時間早於一般下班時間，導致許多婦女須支付高額的托嬰費、安親費用，甚至為照顧孩童而放棄就業。對此，部分與會者期望能夠規劃幼兒園臨時托育服務，於苗栗縣每個鄉鎮市至少 1~2 個幼兒園提供延長照顧時間，協助在晚上 5~6 點照顧孩童，幫助婦女解決無法就業的主要問題。

婦女多會希望在閒暇之餘帶著孩童到戶外場所遊走，如市區公園或是婦幼館的室內遊樂區。許多與會者肯定政府提供的孩童寓樂服務，諸如公園設置之遊樂器材逐漸多元化、縣立圖書館志工朗讀故事繪本等。也期望設立 6 歲以上孩童室內遊玩空間，主要因 6 歲以上孩童會開始找其他不認識的孩童玩樂，母親會多一份擔心，在室內場館玩耍可相對放心，不過，現階段苗栗縣婦幼館有年齡限制，僅提供 6 歲以下孩童與其家長進入。若有室內場館讓母親能夠在一旁看子女遊玩，較放鬆的進行照顧，也能夠喘息平時照顧壓力。

小朋友大了以後會去找其他哥哥姐姐玩，媽媽的眼睛需要隨時顧著，看看有沒有危險。有時候媽媽也想要放鬆一下，希望能夠看著小朋友在一個室內空間，他們自己安全的遊玩。另外，像冬天或是太陽很熱的時候，媽媽們也會不知道把小朋友帶去哪。期望是能是設立像婦幼館那種室內空間，開放 6 歲以上幼兒入館。(A3)

現在苗栗縣公園越來越多元化，不像以前傳統的公園只有溜滑梯或盪鞦韆，像苗栗縣貓裏喵親子公園，設有八爪章魚溜滑梯、攀爬架、沙坑，可以訓練孩童手腳的靈活度，就會覺得還不錯。(A3)

苗栗縣政府圖書館有很多志工媽媽唸故事給小孩聽，有時候有美勞，完全不用費用。但就是需先主動去瞭解課程資訊，提前報名。(A6)

希望苗栗縣能有各一個鄉鎮至少一兩個幼稚園，延長幼兒照顧時間到 5 點半或 6 點，就是給一些加班費用，使新住民母親可以去上班，然後 5 點下班。也有身邊朋友是將小孩送到安親班，但就是又會增加安親班的費用。(B5)

身邊也是有一位姊妹因有兩個小孩、兩個長輩要照顧，就被小孩綁住，沒辦法去上班。(B6)

托嬰費真的很貴，因為像我一個朋友，他有兩個雙胞胎，就是要給人家照顧，但是一個小朋友要一萬五，兩個就要 3 萬等於這是保姆就是，等於家庭中一份的薪水要給保姆，負擔過重。(B3)

## (二)疫情影響，難以申請外籍看護，間接提高照顧壓力

部分須照顧年長者的婦女，會考慮僱用看護分擔照顧壓力，然而因為近年疫情關係，外籍看護無法入境、尋找外籍看護的過程艱辛，供不應求。若一般家庭有照顧需求，已相較以往更難申請到看護幫忙。導致不少婦女會考慮辭職，全心照顧生病家人。特別是以男性為重的客家家庭，男性負責外出工作、女性則負責照護家庭。

並有與會者表示，即便成功申請家庭看護，也接續面臨高額的照護費用，還必須設法解決供吃、住等生活安頓問題，有時候經濟方面支付相當吃緊。即使由看護照顧年長者，在就醫就診時常因外籍看護不識字，導致仍需有家屬請假陪同就診，也時常擔心接到看護撥打的緊急電話，必須臨時趕到醫院，心理照顧壓力大。

*疫情就是造成醫院也缺那個看護，然後外面像我們要找看護也很難，你找仲介公司，人力仲介第一句話就跟你說現在沒有，你就是要等。社工說自己跑長照申請流程可能很難，申請得時程很長。即便真的申請到，長照費用也相當高昂。(A6)*

*在客家庄裡面比較以男性為重，若找不到看護，家人真的沒人照顧，我是不是要把工作辭掉，陪伴他幾年，因為他已經 80 幾歲，希望全心去照顧他。(A6)*

*如果他說要請看護我們台灣的費用太高，有時候經濟方面會沒辦法支付，如果請外勞又住的問題，請他住的問題、安頓的問題。(A5)*

*老人家有時候去看病都是要有人陪，因為外傭幹的，就是帶去醫院，都不認識中文字，變成家裡都要有一個人請假，陪著一起去看病以及拿藥。(B5)*

### 第三節 就業情形

#### 一、目前工作狀況

本次調查苗栗縣婦女以「有工作」者居多占 64.5%，「沒有找工作」者次之占 32.5%，「有找工作但沒找到」者僅占 2.9%。與衛生福利部 108 年 15-64 歲婦女生活狀況調查相比，有工作者比例增加 4.2%。(詳見表 4-15)

依年齡觀察，除了 15-19 歲及 60-64 歲以沒有找工作者居多，分別占 92.6%、60.0%之外，其他年齡層均以有工作者居多；25-29 歲有較高的比例「有找工作，但沒找到」，占 6.9%、次之為 40-44 歲，占 4.4%。

依族群觀察，客家人、原住民的有工作者低於整體平均，分別占 62.5%、59.1%，其中，屬於原住民族群的苗栗縣婦女有 40.9%沒有在找工作；閩南人、新住民處於「有找工作，但沒找到」的狀態相對高於其他族群者。

依教育程度觀察，有工作的比率有隨著教育程度上升而增加的趨勢，大學及大專、碩士及以上教育程度均有超過 7 成的人有工作(大學及大專：73.2%、碩士及以上：71.9%)；沒有在找工作者則反之，國小及以下教育程度居多占 50.8%。「有找工作，但沒找到」的比例，則以碩士及以上教育程度居多，占 5.2%。

以求學情況觀察，除了全職學生處於沒有在找工作的狀態居多外(85.2%)，其他求學情況均以有工作的狀態為主，而無求學情況者，跟其他情況相比，有較高的比率處於「有找工作，但沒找到」的狀態。

以居住行政區觀察，所有地區均以有工作者為主，其中以苑裡鎮的比率較高於其他行政區，占 73.1%；頭屋鄉則為最低，僅有 48.8%的婦女處於有工作的狀態。「有找工作，但沒找到」以三灣鄉的比例較高占 12.5%，高出整體平均 9.6 個百分點；沒有找工作者以頭屋鄉的比例高於其他行政區，占 45.2%，高出整體平均 12.7 個百分點。

以鄉鎮型態觀察，以集群 1(苗栗市、頭份市、竹南市)的有工作者比例較高，達 66.1%，並以集群 3(大湖鄉、南庄鄉、頭屋鄉、西湖鄉、三灣鄉、獅潭鄉、泰安鄉)(58.9%)最低，而「有找工作，但沒找到」(4.6%)、「沒有找工作」(36.5%)同以集群 3 比例高於其他行政區。

表4-15 苗栗縣婦女工作狀況

單位：人；%

項目別	總計		有工作	有找工作， 但沒找到	沒有 找工作
	人數	百分比			
<b>108年全國婦女</b>	<b>8,520,730</b>	<b>100.0</b>	<b>60.3</b>	<b>2.3</b>	<b>37.5</b>
<b>110年苗栗婦女</b>	<b>1,334</b>	<b>100.0</b>	<b>64.5</b>	<b>2.9</b>	<b>32.5</b>
<b>年齡層</b>					
15-19歲	97	100.0	7.1	0.3	92.6
20-24歲	124	100.0	53.4	3.3	43.3
25-29歲	129	100.0	83.0	6.9	10.2
30-34歲	122	100.0	81.2	3.2	15.6
35-39歲	151	100.0	76.9	2.1	21.0
40-44歲	156	100.0	75.8	4.4	19.9
45-49歲	135	100.0	84.2	2.1	13.7
50-54歲	139	100.0	67.3	3.1	29.6
55-59歲	147	100.0	60.6	1.8	37.6
60-64歲	135	100.0	38.4	1.6	60.0
<b>族群</b>					
客家人	672	100.0	62.5	2.7	34.8
閩南人	510	100.0	66.0	3.6	30.4
原住民	34	100.0	59.1	-	40.9
新住民	77	100.0	71.2	3.4	25.4
其他	41	100.0	72.4	-	27.6
<b>教育程度</b>					
國小及以下	65	100.0	45.3	3.9	50.8
國中	174	100.0	50.4	3.1	46.5
高中/高職	474	100.0	61.2	2.8	36.0
大學及大專	567	100.0	73.2	2.7	24.2
碩士及以上	54	100.0	71.9	5.2	22.8
<b>求學情況</b>					
全職學生	152	100.0	14.8	-	85.2
在職進修	19	100.0	76.4	-	23.6
無	1,163	100.0	70.9	3.4	25.8
<b>居住行政區</b>					
苗栗市	221	100.0	66.3	1.4	32.3
頭份市	269	100.0	67.5	4.0	28.5
苑裡鎮	111	100.0	73.1	2.0	24.9
通霄鎮	77	100.0	53.1	4.3	42.7
竹南鎮	223	100.0	64.2	3.9	32.0
後龍鎮	82	100.0	68.9	1.3	29.9
卓蘭鎮	38	100.0	68.9	-	31.1
大湖鄉	32	100.0	64.4	2.2	33.4
公館鄉	79	100.0	58.8	1.4	39.9
銅鑼鄉	40	100.0	57.5	2.8	39.7
南庄鄉	21	100.0	52.9	9.3	37.8
頭屋鄉	24	100.0	48.8	6.0	45.2
三義鄉	38	100.0	66.1	-	33.9
西湖鄉	14	100.0	56.2	-	43.8
造橋鄉	29	100.0	54.7	7.0	38.3
三灣鄉	14	100.0	60.6	12.5	26.9
獅潭鄉	8	100.0	62.3	-	37.7
泰安鄉	14	100.0	71.8	-	28.2
<b>鄉鎮型態</b>					
集群1	712	100.0	66.1	3.2	30.8
集群2	496	100.0	63.8	2.2	34.0
集群3	127	100.0	58.9	4.6	36.5

註：本次調查對象為15-64歲苗栗縣婦女。

## 二、就業婦女的工作情形

### (一)從事職業別

苗栗縣婦女所從事職業別以「服務及銷售工作人員」為主占 29.1%，次之為「技術員及助理專業人員」為占 17.7%，第三則為「基層技術工及勞力工」為占 15.2%。與衛生福利部 108 年 15-64 歲婦女生活狀況調查相比，可發現苗栗縣婦女從事事務支援人員、機械設備操作及組裝人員比例較低，從事基層技術工及勞力工者比例較高。(詳見表 4-16)

依年齡觀察，除了 35-39 歲的苗栗縣婦女從事技術員及助理專業人員居多占 25.7%、及 45-49 歲則以基層技術工及勞力工居多占 21.9%外，其他年齡層均以從事服務及銷售工作人員為主。

以族群觀察，客家、閩南族群均以從事服務及銷售工作人員居多，分別占 30.6%、28.5%；原住民從事技術員及助理專業人員居多，占 28.2%；新住民有近 3 成(29.8%)的人從事基層技術工及勞力工，較高於其他族群，並有 24.9%的人擔任技術員及助理專業人員。

依教育程度觀察，國中、國小及以下教育程度的婦女以擔任基層技術工及勞力工為主，分別占 33.9%、27.1%；高中/高職、大學及大專教育程度者，多從事服務及銷售工作人員，分別占 33.9%、28.5%；碩士及以上教育程度有 55.4%的人擔任專業人員，遠高於其他教育程度者。

依求學情況觀察，全職學生有近 8 成(79.6%)的人擔任服務及銷售工作人員，無求學情況者則有 27.7%；在職進修者則多擔任技術員及助理專業人員(38.5%)。

以居住行政地區觀察，苑裡鎮的婦女多擔任事務支援人員(34.2%)；頭份市(27.4%)、通霄鎮(18.8%)、卓蘭鎮(17.8%)、銅鑼鄉(28.1%)、頭屋鄉(30.3%)及三灣鄉(41.1%)以從事技術員及助理專業人員居多，其中以三灣鄉之 41.1%高於其他地區；公館鄉、南庄鄉及造橋鄉的職業別以基層技術工及勞力工居多，並以公館鄉最高，有 34.1%的人擔任此職業；其餘地區的婦女皆以擔任服務及銷售人員為主，並以三義鄉的從業比例最高，有 44.3%的人擔任此工作。



表4-16 苗栗縣就業婦女從事職業別

單位：人；%

項目別	總計		民意代 表、主 管及經 理人員	專業 人員	技術員 及助理 專業 人員	事務 支援 人員	服務及 銷售 人員	農林漁 牧業 人員	技藝 相關 人員	機械設 備操作 及組裝 人員	基層技 術工及 勞工	軍人	不知 道/ 拒答
	人數	百分比											
108年全國婦女	4,822,356	100.0	2.3	14.3	15.9	20.4	27.1	1.7	3.6	7.8	6.8	-	-
110年苗栗婦女	861	100.0	1.0	12.5	17.7	12.9	29.1	2.0	2.6	1.8	15.2	0.1	5.0
年齡層													
15-19歲	7	100.0	-	-	-	-	100.0	-	-	-	-	-	-
20-24歲	66	100.0	-	13.7	14.9	11.1	44.3	-	-	-	7.4	1.9	6.6
25-29歲	107	100.0	-	11.8	19.8	17.5	30.8	-	2.1	-	13.4	-	4.7
30-34歲	99	100.0	-	9.3	22.3	17.8	31.6	-	1.9	2.5	10.4	-	4.1
35-39歲	116	100.0	-	10.0	25.7	16.6	25.1	2.3	5.0	0.9	11.1	-	3.3
40-44歲	118	100.0	1.3	16.0	22.5	6.7	25.2	1.7	3.6	1.0	16.4	-	5.4
45-49歲	113	100.0	1.4	18.9	10.4	14.9	21.6	3.1	1.9	3.0	21.9	-	2.8
50-54歲	94	100.0	3.1	10.5	20.0	8.7	24.3	2.7	2.1	3.3	19.6	-	5.7
55-59歲	89	100.0	0.4	15.4	11.7	12.2	25.6	5.0	3.4	1.2	14.4	-	10.6
60-64歲	52	100.0	3.8	3.1	4.2	8.1	41.6	4.4	2.1	5.8	24.2	-	2.6
族群													
客家人	420	100.0	0.8	12.9	18.0	13.4	30.6	2.2	2.2	1.3	15.6	0.3	2.7
閩南人	337	100.0	1.1	14.4	16.0	14.7	28.5	0.3	3.2	1.6	12.6	-	7.5
原住民	20	100.0	4.6	-	28.2	5.8	14.9	12.6	2.8	5.2	9.4	-	16.6
新住民	55	100.0	-	2.0	24.9	-	23.3	8.6	3.8	2.1	29.8	-	5.5
其他	30	100.0	1.7	14.0	14.2	14.1	35.3	-	-	6.4	14.4	-	-
教育程度													
國小及以下	29	100.0	-	3.8	10.8	-	26.9	14.3	3.6	6.7	27.1	-	6.8
國中	88	100.0	0.5	1.2	9.7	2.3	27.3	9.2	1.7	6.3	33.9	-	7.9
高中/高職	290	100.0	1.0	3.8	18.5	8.4	33.9	1.3	2.6	1.9	22.4	0.4	5.7
大學及大專	415	100.0	1.2	17.7	20.7	18.5	28.5	0.3	2.3	0.5	6.5	-	3.7
碩士及以上	39	100.0	-	55.4	3.9	20.5	5.5	-	7.5	-	2.0	-	5.2
求學情況													
全職學生	23	100.0	-	10.1	-	10.2	79.6	-	-	-	-	-	-
在職進修	14	100.0	-	-	38.5	19.1	32.0	-	-	-	5.4	-	5.1
無	824	100.0	1.0	12.8	17.9	12.9	27.7	2.1	2.7	1.8	15.7	0.2	5.1
居住行政區													
苗栗市	146	100.0	0.7	13.9	8.7	14.7	35.8	-	2.2	0.7	21.8	0.7	0.7
頭份市	181	100.0	0.6	14.7	27.4	9.7	34.7	-	2.4	0.5	7.0	-	2.9
苑裡鎮	81	100.0	-	12.2	8.3	34.2	19.2	-	2.7	1.4	21.9	-	-
通霄鎮	41	100.0	2.8	-	18.8	2.5	11.4	-	-	2.3	14.6	-	47.6
竹南鎮	143	100.0	1.4	13.2	19.4	11.4	30.4	0.7	3.0	4.4	10.2	-	5.8
後龍鎮	57	100.0	-	25.4	17.6	9.5	38.0	-	1.8	-	5.9	-	1.8
卓蘭鎮	26	100.0	-	17.8	25.3	4.3	17.2	21.8	-	-	9.8	-	3.8
大湖鄉	20	100.0	-	3.4	14.1	15.0	35.6	21.6	-	-	4.6	-	5.7
公館鄉	46	100.0	-	14.7	14.9	9.2	17.0	7.6	2.4	-	34.1	-	-
銅鑼鄉	23	100.0	-	-	28.1	19.3	19.1	-	9.0	-	24.6	-	-
南庄鄉	11	100.0	-	5.5	16.9	-	23.3	9.4	5.1	-	33.4	-	6.5
頭屋鄉	12	100.0	-	7.7	30.3	-	6.6	-	6.1	-	27.8	-	21.5
三義鄉	25	100.0	-	-	-	18.2	44.3	-	8.2	12.9	16.4	-	-
西湖鄉	8	100.0	6.2	19.3	5.3	5.2	37.1	-	5.2	-	21.7	-	-
造橋鄉	16	100.0	5.6	6.3	28.0	6.2	12.5	-	-	6.6	29.3	-	5.3
三灣鄉	8	100.0	4.6	10.6	41.1	5.5	33.6	-	-	-	4.6	-	-
獅潭鄉	5	100.0	6.1	11.8	-	9.3	42.7	6.1	-	9.4	10.1	4.5	-
泰安鄉	10	100.0	8.9	-	14.6	15.8	18.6	14.4	4.4	-	8.7	-	14.6
鄉鎮型態													
集群1	470	100.0	0.9	14.0	19.2	11.8	33.7	0.2	2.5	1.8	12.6	0.2	3.1
集群2	316	100.0	0.6	11.7	15.5	15.7	22.7	2.9	2.7	2.0	19.0	-	7.1
集群3	75	100.0	2.8	7.0	18.2	8.1	27.3	9.7	2.9	0.7	15.2	0.3	7.9

註：本次調查對象為15-64歲苗栗縣婦女。

## (二)最近一年工作遭遇之問題

有 53.5%的苗栗縣就業婦女在工作上無遭遇問題，反之，46.5%有遭遇工作相關問題，在其所遭遇到的問題中，以「工作壓力太大」居多占 24.0%，次之為「待遇不符合期待」，占 13.7%；「工時太長」、「家庭與工作無法兼顧」同為第三，有 10.3%的人如此表示。(詳見表 4-17)

依年齡層觀察，15-19 歲的苗栗縣婦女於工作上有遭遇問題的比例為所有年齡層中最低，並集中於待遇不符合預期占 17.1%；20-24、40-49 歲的苗栗縣婦女有較多人遭遇到工時太長之問題，均高於平均(20-24 歲：16.4%、40-44 歲：12.7%、45-49 歲：16.3%)；於不同年齡層均有約 2-3 成的人遭遇到工作壓力太大此問題，20-24 歲較其他年齡層低，占 15.2%；家庭與工作無法兼顧此問題多發生在 30-59 歲之間，僅有 45-49 歲的婦女對此遭遇到的困難的比例低於其他年齡層(6.7%)。

依族群觀察，所有族群在工作上遇到的問題以工作壓力太大居多，其中，客家族群所遭遇到此狀況的比例最高占 26.6%，最低比例的為原住民 10.0%；於工時太長方面，閩南、新住民兩族群之比例高於平均，分別占 12.2%、17.2%；相較於其他族群，原住民於工作上遇到待遇不符合期待之比例較低，僅有 5.1%；在家庭與工作無法兼顧方面，客家人、新住民有較高的比例有遭遇此困難，分別占 12.2%、12.4%。

以教育程度觀察，相較於其他教育程度，碩士及以上教育程度者較容易於工作上感到壓力太大(34.2%)；工時太長方面，則以國中教育程度的比例居多(14.5%)，國小及以下教育程度則較無此問題，僅有 7.0%如此表示；待遇不符合期待方面，以國小及以下教育程度者所遇到之比例(17.2%)，高於其他教育程度；家庭與工作無法兼顧方面，則以高中/高職有較其他教育程度高的比例遭遇到此問題(12.8%)。

依婚姻狀況觀察，工作上遭遇到的問題在工作壓力太大上，以同居者居多占 42.1%，次之為離婚者占 33.8%；工時太長方面，則以單身從未結過婚者居多占 12.3%，離婚者次之 10.7%；待遇不符合期待方面，則以同居者、離婚者所占的比例較高，分別占 20.7%、19.8%；家庭與工作無法兼顧方面，以分居者所遇到之比例較高於其他種婚姻狀況，占 22.5%，高出整體 12.2 個百分點。

依家庭組織狀態觀察，除了祖孫家庭於工作上遭遇到的問題以家庭與工作無法兼顧為主外(36.8%)，其他家庭組織狀態均以工作壓力太大居多；而在工時太長及待遇不符合期待此兩問題上，也是以祖孫家庭遇到的比例較高，均占 19.4%。

以居住行政區觀察，頭屋鄉所遭遇的問題以工時太長居多占 15.3%，三義鄉(17.0%)及公館鄉(9.6%)以待遇不符合期待居多，南庄鄉以工作無法展性占 18.8%，其餘地區於工作上遭遇到的問題均以工作壓力太大為主。工作壓力太大方面，以西湖鄉居多占 93.7%，次之為苗栗市占 51.0%，第三為造橋鄉占 36.5%；工時太長方面，以西湖鄉居多占 36.4%，後龍鎮次之占 16.8%，再者為竹南鎮占 16.0%；待遇不符合期待方面，以苗栗市居多占 31.6%，次之為竹南鎮 19.9%，再者為銅鑼鄉的 19.2%；家庭與工作無法兼顧方面，相較於其他地區，苗栗市的比例較高占 36.9%，次之為西湖鄉占 28.5%。

以鄉鎮型態觀察，均以遭遇工作壓力大的問題居多。觀察工作壓力大以外的項目，集群 1(苗栗市、頭份市、竹南市)以遭遇待遇不符合期待(17.7%)、家庭與工作無法兼顧(14.1%)、升遷不易(11.1%)高於其他鄉鎮型態；並可發現集群 3(大湖鄉、南庄鄉、頭屋鄉、西湖鄉、三灣鄉、獅潭鄉、泰安鄉)遭遇工時太長(12.3%)的比例高於其他鄉鎮型態。

表4-17 苗栗縣就業婦女工作遭遇之問題

單位：人；%

項目別	人數	工作壓力太大	待遇不符合期待	工時太長	家庭與工作無法兼顧	升遷不易	工作無發展性	沒有遭遇困難
<b>總計</b>	<b>861</b>	<b>24.0</b>	<b>13.7</b>	<b>10.3</b>	<b>10.3</b>	<b>7.8</b>	<b>6.7</b>	<b>53.5</b>
<b>年齡層</b>								
15-19 歲	7	-	17.1	-	-	-	-	82.9
20-24 歲	66	15.2	14.1	16.4	8.5	4.8	11.2	56.3
25-29 歲	107	22.2	14.2	6.0	8.3	10.7	8.4	57.0
30-34 歲	99	28.3	12.5	7.8	11.2	8.0	8.0	49.5
35-39 歲	116	28.2	16.2	9.3	11.6	10.6	8.7	43.5
40-44 歲	118	22.9	19.0	12.7	11.1	10.1	4.8	49.4
45-49 歲	113	28.8	12.7	16.3	6.7	9.3	8.3	50.8
50-54 歲	94	28.4	13.6	8.7	16.2	5.2	5.3	48.7
55-59 歲	89	17.1	8.3	9.4	11.0	3.4	2.2	68.9
60-64 歲	52	20.2	8.0	5.8	8.4	4.2	2.1	66.6
<b>族群</b>								
客家人	420	26.6	15.1	8.4	12.2	11.1	9.5	52.3
閩南人	337	21.7	11.4	12.2	7.8	4.9	3.6	54.2
原住民	20	10.0	5.1	5.3	5.7	-	5.1	76.1
新住民	55	17.8	13.4	17.2	12.4	1.9	4.0	58.8
其他	30	33.9	25.3	6.8	11.2	10.8	7.2	37.8

註：遭遇問題可複選，僅列出 5%以上之項目，其餘項目請參閱統計結果表 28。

表 4-17 苗栗縣就業婦女工作遭遇之問題(續)

單位：人；%

項目別	人數	工作壓力太大	待遇不符合期待	工時太長	家庭與工作無法兼顧	升遷不易	工作無發展性	沒有遭遇困難
<b>總計</b>	<b>861</b>	<b>24.0</b>	<b>13.7</b>	<b>10.3</b>	<b>10.3</b>	<b>7.8</b>	<b>6.7</b>	<b>53.5</b>
<b>教育程度</b>								
國小及以下	29	17.2	17.2	7.0	-	-	3.5	64.7
國中	88	19.2	14.2	14.5	8.6	2.5	6.9	55.5
高中/高職	290	21.0	11.7	10.2	12.8	6.9	6.0	55.4
大學及大專	415	26.6	15.0	9.6	9.9	9.8	7.4	52.0
碩士及以上	39	34.2	11.2	11.9	8.2	11.4	5.8	43.1
<b>婚姻狀況</b>								
單身且從沒結過婚	275	22.3	13.9	12.3	6.3	10.2	9.8	53.1
同居	16	42.1	20.7	-	-	-	-	44.5
已婚有偶	483	24.0	13.0	9.9	13.6	7.1	5.2	55.1
離婚	58	33.8	19.8	10.7	4.9	8.9	8.9	37.7
分居	4	-	-	-	22.5	-	-	54.4
配偶去世	21	15.7	11.3	4.6	10.1	-	-	68.7
其他	4	-	-	-	-	-	-	72.8
<b>家庭組織型態</b>								
單人家庭	74	19.8	12.9	9.5	1.3	4.0	4.3	63.9
夫婦家庭	57	18.9	5.7	7.8	8.1	1.7	1.5	68.3
單親家庭	55	22.5	8.5	15.5	3.6	3.8	1.9	57.5
核心家庭	422	26.9	15.4	11.1	11.5	9.9	9.2	49.4
祖孫家庭	5	20.2	19.4	19.4	36.8	-	19.4	23.6
三代家庭	207	20.7	14.7	7.7	13.5	8.0	5.0	54.6
其他家庭	41	27.3	9.9	12.6	8.0	7.5	5.2	49.5
<b>居住行政區</b>								
苗栗市	146	51.0	31.6	12.1	36.9	26.3	18.9	14.4
頭份市	181	16.9	4.8	5.9	2.7	2.4	2.4	73.7
苑裡鎮	81	15.0	5.4	5.4	5.5	1.3	1.3	74.1
通霄鎮	41	5.9	-	11.8	9.3	-	-	38.8
竹南鎮	143	28.0	19.9	16.0	5.2	6.6	8.1	43.4
後龍鎮	57	22.8	9.8	16.8	2.0	3.7	4.0	61.5
卓蘭鎮	26	13.1	8.1	8.8	4.3	-	-	70.1
大湖鄉	20	14.1	14.0	14.1	9.4	-	-	76.6
公館鄉	46	4.6	9.6	7.1	2.4	4.6	4.9	73.9
銅鑼鄉	23	19.6	19.2	-	8.6	9.4	4.7	57.0
南庄鄉	11	5.1	15.9	5.9	-	6.4	18.8	52.0
頭屋鄉	12	7.7	-	15.3	-	7.7	-	56.8
三義鄉	25	13.0	17.0	8.3	12.4	9.0	8.3	57.7
西湖鄉	8	93.7	11.5	36.4	28.5	24.1	5.3	-
造橋鄉	16	36.5	18.3	11.7	6.2	6.3	11.8	45.3
三灣鄉	8	14.5	5.3	5.3	9.9	4.6	5.3	55.9
獅潭鄉	5	11.8	11.1	11.0	-	11.8	5.3	68.0
泰安鄉	10	8.9	-	-	-	-	-	91.1
<b>鄉鎮型態</b>								
集群1	470	30.9	17.7	10.9	14.1	11.1	9.3	46.1
集群2	316	14.8	8.9	9.0	5.6	3.4	3.4	62.9
集群3	75	19.4	8.7	12.3	6.7	6.0	4.3	60.8

註：遭遇問題可複選，僅列出 5%以上之項目，其餘項目請參閱統計結果表 28。

### 三、未就業婦女的求職情形

#### (一)未就業者未找工作的原因

苗栗縣未就業者未找工作的原因以「在學或進修中」居多占 31.5%，次之為「料理家務」占 27.9%，再者為「照顧子女或家人」占 23.1%；由上可知，苗栗縣婦女未就業未找工作之因素除了就學之外，均有受到「女主內」的觀念影響，留在家中操持家務及照顧家人。(詳見表 4-18)

依年齡層觀察，15-24 歲未求職的因素以在學或進修中居多，15-19 歲占 95.3%、20-24 歲則占 86.2%；25-44 歲的苗栗縣婦女以照顧子女或家人居多；45-59 歲則以料理家務為主；60-64 歲則以退休為主要因素。

依族群觀察，客家人、閩南人及原住民的未求職原因皆以在學或進修中為主，僅有新住民的主要因素為照顧子女或家人、料理家務，分別占 38.7%、27.2%。

依教育程度觀察，國小及以下教育程度者未求職之因素以退休居多，占 34.4%；國中、高中/高職及碩士及以上教育程度者未求職則受到較多料理家務的影響，分別占 36.4%、33.8%及 35.8%；大學及大專教育程度者則受到在學或進修中影響，使他們尚未求職，占 56.1%。

依求學情況觀察，全職學生及在職進修者有較高的比例因在學或進修中而無求職，分別占 97.8%、50.3%，進一步觀察在職進修者，其第二主因為照顧子女或家人占 26.2%；無求學情況者的無求職原因有 4 成是因為料理家務，次之為照顧子女或家人占 33.0%。

以婚姻狀況觀察，單身且從未結過婚者有 82.6%是因在學或進修中而導致他們尚未求職；同居者未求職的主要因素為照顧子女或家人，占 68.7%；已婚有偶者則有 44.8%的人以料理家務為未求職之因；分居者未求職之因僅有退休、料理家務，兩者皆為 100.0%。

依家庭組織狀態觀察，單人<sup>33</sup>、核心及祖孫家庭皆以在學或進修中為主要未求職原因，並以單人家庭(61.0%)、祖孫家庭(54.9%)居多；夫婦及單親家庭的未求職原因則以料理家務為主，分別占 60.2%、26.9%；相較其他

---

<sup>33</sup>註：「單人家庭」為該戶僅一人居住的家庭，而「單親家庭」是指由一位母親或一位父親所教養的家庭，兩者概念不同。

家庭，三代家庭因照顧子女或家人而未求職的比例居多占 46.4%。

以居住行政區觀察，除了獅潭鄉地區的婦女因健康問題而未求職(27.8%)之外，其他地區多為在學或進修中、料理家務及照顧子女或家人三個面向。因在學或進修中而未求職的地區以大湖鄉居多占 50.9%，次之為卓蘭鎮(40.5%)；因料理家務而未能求職者，則以西湖鄉居多占 55.8%<sup>34</sup>，次之為苑裡鎮占 43.3%；因照顧子女或家人導致未能求職，則以頭屋鄉居多占 35.4%、造橋鄉次之占 34.4%。

以鄉鎮型態觀察，除集群 3(大湖鄉、南庄鄉、頭屋鄉、西湖鄉、三灣鄉、獅潭鄉、泰安鄉)因健康問題(17.9%)而未求職的比例較高外，其他鄉鎮型態多因在學或進修中、料理家務及照顧子女或家人等面向而未求職。

表4-18 未求職苗栗縣婦女未找工作的原因

單位：人；%

項目別	人數	在學或進修中	料理家務	照顧子女或家人	已退休	健康狀況不佳	家中經濟尚不需要工作	經可工作	缺乏工作相關資訊	家人反對工作	其他	不知道/拒答
<b>總計</b>	<b>434</b>	<b>31.5</b>	<b>27.9</b>	<b>23.1</b>	<b>11.1</b>	<b>12.4</b>	<b>4.8</b>	<b>1.8</b>	<b>0.3</b>	<b>4.7</b>	<b>2.2</b>	
<b>年齡層</b>												
15-19 歲	90	95.3	-	-	-	2.4	1.2	-	-	2.3	-	
20-24 歲	54	86.2	0.8	7.8	-	-	1.3	0.8	-	2.0	1.8	
25-29 歲	13	19.3	24.9	66.0	-	5.9	-	-	-	-	-	
30-34 歲	19	13.1	30.3	48.2	-	6.0	2.0	-	-	12.3	9.1	
35-39 歲	32	-	33.0	60.5	-	19.0	3.3	13.5	-	3.3	3.3	
40-44 歲	31	-	34.5	45.3	-	18.8	10.8	1.5	-	8.7	4.3	
45-49 歲	18	-	45.5	43.3	-	9.4	10.7	-	-	21.9	-	
50-54 歲	41	-	57.8	30.2	10.1	21.1	7.7	-	-	4.7	3.6	
55-59 歲	55	-	51.6	15.6	22.9	17.8	8.9	2.7	2.2	1.9	5.1	
60-64 歲	81	-	36.5	19.7	38.8	21.7	5.1	1.3	-	4.9	-	
<b>族群</b>												
客家人	234	35.0	29.7	22.5	8.7	13.1	3.5	1.7	0.5	2.6	1.7	
閩南人	155	28.1	25.4	22.7	16.6	13.4	6.7	2.4	-	4.6	2.8	
原住民	14	64.5	9.5	10.8	-	-	7.9	-	-	-	7.3	
新住民	19	5.6	27.2	38.7	4.9	5.8	-	-	-	28.3	-	
其他	11	9.6	48.5	29.6	9.5	8.8	8.8	-	-	13.6	-	
<b>教育程度</b>												
國小及以下	33	-	26.7	19.0	34.4	28.6	6.6	3.2	-	10.5	4.6	
國中	81	-	36.4	24.4	12.6	25.3	9.2	2.7	1.5	5.3	3.2	
高中/高職	171	33.5	33.8	22.7	11.0	11.2	2.9	1.8	-	2.3	1.3	
大學及大專	137	56.1	15.0	22.8	5.6	1.9	4.5	1.1	-	6.3	1.5	
碩士及以上	12	20.6	35.8	35.3	-	17.6	-	-	-	-	8.5	
<b>求學情況</b>												
全職學生	130	97.8	0.9	-	-	-	1.4	-	-	-	0.7	
在職進修	4	50.3	-	26.2	-	-	-	-	-	23.6	-	
無	300	2.5	40.0	33.0	16.1	17.9	6.3	2.6	0.4	6.4	2.8	

註：未找工作的原因可複選。

<sup>34</sup>註：西湖鄉為務農比例較高的鄉鎮市，婦女將務農時間計算為料理家務時間，導致因料理家務而未能求職者比例較高。

表 4-18 未求職苗栗縣婦女未找工作的原因(續)

單位：人；%

項目別	人數	在學或進中	料理家務	照顧子女或家人	已退休	健康狀況不佳	家中經濟尚不需要工作	經可工作	缺乏找工關資訊	家人反對工作	其他	不知道/拒答
<b>總計</b>	<b>434</b>	<b>31.5</b>	<b>27.9</b>	<b>23.1</b>	<b>11.1</b>	<b>12.4</b>	<b>4.8</b>	<b>1.8</b>	<b>0.3</b>	<b>4.7</b>	<b>2.2</b>	
<b>婚姻狀況</b>												
單身且從沒結過婚	163	82.6	2.2	2.8	1.3	8.0	1.7	1.3	-	2.6	1.9	
同居	3	-	44.3	68.7	19.1	9.5	47.0	-	-	-	-	
已婚有偶	232	0.9	44.8	35.8	15.2	13.0	6.7	2.0	0.5	6.0	2.5	
離婚	15	-	31.2	12.8	6.5	44.0	7.1	7.2	-	-	4.0	
分居	1	-	100.0	-	100.0	-	-	-	-	-	-	
配偶去世	17	-	31.4	37.9	48.2	22.2	-	-	-	7.1	-	
其他	3	-	34.7	69.0	-	-	-	-	-	31.0	-	
<b>家庭組織型態</b>												
單人家庭	21	61.0	7.9	-	15.2	5.8	-	-	-	5.1	4.9	
夫婦家庭	41	-	60.2	9.0	26.3	20.1	2.3	-	-	2.3	-	
單親家庭	27	22.2	26.9	18.9	14.7	26.0	8.0	-	-	4.5	4.6	
核心家庭	198	36.1	24.7	19.5	7.6	13.8	4.6	1.8	-	5.9	3.3	
祖孫家庭	13	54.9	15.9	5.4	8.0	7.9	-	-	-	7.8	-	
三代家庭	100	25.1	31.5	46.4	9.7	5.8	5.4	3.1	-	2.1	-	
其他家庭	33	41.8	14.1	16.8	12.8	9.2	9.8	3.2	3.8	6.2	1.8	
<b>居住行政區</b>												
苗栗市	71	30.2	41.5	22.5	8.8	7.4	1.5	1.5	-	1.5	-	
頭份市	77	32.1	30.4	29.2	13.8	11.9	5.5	1.4	-	10.0	2.8	
苑裡鎮	28	25.6	43.3	11.9	11.5	11.5	8.1	3.8	-	-	-	
通霄鎮	33	40.3	6.4	26.9	6.7	12.2	6.7	3.5	3.8	-	3.8	
竹南鎮	71	31.2	22.2	23.6	14.0	15.0	10.4	-	-	1.5	2.8	
後龍鎮	25	36.5	8.7	13.3	26.7	4.6	-	4.5	-	18.6	-	
卓蘭鎮	12	40.5	8.0	20.1	-	10.1	8.0	-	-	-	13.4	
大湖鄉	11	50.9	8.9	19.9	8.9	20.3	8.9	-	-	-	-	
公館鄉	31	28.9	28.4	27.3	12.2	3.6	-	-	-	9.2	3.5	
銅鑼鄉	16	19.4	39.8	26.4	6.9	13.0	-	-	-	7.9	-	
南庄鄉	8	31.2	16.6	17.7	9.5	9.5	17.3	-	-	-	7.7	
頭屋鄉	11	21.7	36.3	35.4	-	22.1	-	-	-	7.5	-	
三義鄉	13	27.1	34.5	7.9	-	30.8	-	7.6	-	-	-	
西湖鄉	6	29.0	55.8	16.8	8.5	21.7	-	22.1	-	-	-	
造橋鄉	11	33.7	26.3	34.4	7.9	33.0	-	-	-	-	-	
三灣鄉	4	27.8	20.5	10.3	20.6	20.6	-	-	-	10.5	-	
獅潭鄉	3	9.1	26.4	9.1	18.7	27.8	-	-	-	18.9	8.8	
泰安鄉	4	37.2	32.5	10.9	-	-	9.4	-	-	-	10.0	
<b>鄉鎮型態</b>												
集群 1	219	31.2	31.3	25.2	12.2	11.4	5.8	1.0	-	4.4	1.9	
集群 2	169	31.8	23.6	21.0	10.5	12.1	3.2	2.5	0.7	5.2	2.3	
集群 3	46	31.9	27.1	20.5	7.7	17.9	5.8	3.0	-	3.9	2.7	

註：未找工作的原因可複選。

## (二)有求職者遭遇的求職困難

有求職但尚未找到工作的苗栗縣婦女有 2 成表示無遭遇困難，其所遭遇之困難以「專長技能不符/專業能力不足」居多占 47.3%，「勞動條件不理想」次之占 28.1%，再者為「受 covid-19 疫情影響求職機會」占 25.5%。(詳見表 4-19)

以年齡層觀察，15-19 歲、25-29 歲及 40-44 歲有較多人反應在求職時，遭遇專長技能不符/專業能力不足的困難，分別占 100.0%、73.8%及 73.3%；35-39 歲則因勞動條件不理想而無法順利求職；近年受 covid-19 影響許多人的求職機會，其中以 15-19 歲居多占 100.0%，25-29 及 55-59 歲次之，皆為 39.2%。

依族群觀察，所有族群皆以專長技能不符/專業能力不足為主要求職困難，並以新住民居多占 65.0%，其次為客家人占 61.2%，第三為閩南人占 31.4%。

依教育程度觀察，國中、高中/高職及大學及大專三個教育程度在求職上所遭遇之困難以專長技能不符/專業能力不足為主，國中教育程度者居多占 59.8%，大學及大專教育程度者以 57.7%居次；而國小及以下教育程度者則受 covid-19 疫情影響其求職機會；碩士及以上教育程度者認為遭遇到的困難以待遇不符期望居多，占 59.0%。

依居住行政區觀察，除了頭份市的婦女因 covid-19 疫情影響求職機會之外，其他地區遭遇之困難皆以專長技能不符/專業能力不足為主。

依鄉鎮型態觀察，居住於集群 3(大湖鄉、南庄鄉、頭屋鄉、西湖鄉、三灣鄉、獅潭鄉、泰安鄉)婦女因專長技能不符/專業能力不足(57.0%)、covid-19 疫情影響求職機會(39.3%)的比例高於其他鄉鎮型態；居住於集群 2(苑裡鎮、通霄鎮、後龍鎮、卓蘭鎮、公館鄉、銅鑼鄉、三義鄉、造橋鄉)者因年齡限制(20.1%)求職困難的比例高於平均。



表4-19 有求職之苗栗縣婦女遭遇之困難

單位：人；%

項目別	總計	專長技能不符/專業能力不足	勞動條件不理想	covid-19疫情影響求職機會	待遇不符合期望	找不到的想做的職業類別	無法取得面試機會	年齡限制	教育程度不符合	沒有遭遇困難
<b>總計</b>	<b>39</b>	<b>47.3</b>	<b>28.1</b>	<b>25.5</b>	<b>21.7</b>	<b>20.0</b>	<b>12.0</b>	<b>9.8</b>	<b>9.3</b>	<b>20.0</b>
<b>年齡層</b>										
15-19 歲	0	100.0	-	100.0	-	-	-	-	-	-
20-24 歲	4	17.8	-	-	44.3	26.5	17.8	-	-	55.7
25-29 歲	9	73.8	50.3	39.2	25.2	13.2	11.5	-	25.0	-
30-34 歲	4	27.6	-	17.6	10.0	27.9	-	-	10.0	18.4
35-39 歲	3	52.2	81.4	33.5	-	47.8	-	-	33.6	-
40-44 歲	7	73.3	42.5	36.9	15.5	43.5	15.5	10.0	-	-
45-49 歲	3	-	-	32.1	32.1	-	32.1	-	-	35.8
50-54 歲	4	25.4	-	-	25.4	-	-	26.5	-	48.0
55-59 歲	3	39.2	-	39.2	36.7	-	36.7	76.0	-	24.0
60-64 歲	2	50.7	50.7	-	-	-	-	-	-	49.3
<b>族群</b>										
客家人	18	61.2	40.2	31.7	35.3	15.9	15.5	11.9	8.6	6.3
閩南人	19	31.4	17.2	14.9	5.9	23.4	5.4	9.2	11.3	36.0
原住民	-	-	-	-	-	-	-	-	-	-
新住民	3	65.0	23.2	58.2	41.8	23.2	35.0	-	-	-
<b>教育程度</b>										
國小及以下	3	24.1	24.1	60.5	-	24.1	36.4	-	-	39.5
國中	5	59.8	-	19.4	40.3	-	19.8	19.4	-	40.2
高中/高職	13	39.1	25.4	33.9	2.9	26.5	-	13.8	19.5	22.1
大學及大專	15	57.7	38.6	11.5	28.4	24.3	13.1	6.4	7.0	11.5
碩士及以上	3	26.2	41.0	41.0	59.0	-	26.2	-	-	-
<b>居住行政區</b>										
苗栗市	3	100.0	100.0	-	33.4	-	-	-	-	-
頭份市	11	22.3	32.1	51.6	28.1	31.6	17.8	9.2	10.8	20.3
苑裡鎮	2	47.8	-	-	-	-	-	-	47.8	52.2
通霄鎮	3	-	-	-	-	34.3	-	34.8	-	-
竹南鎮	9	50.5	38.3	13.5	25.7	26.1	12.2	-	12.1	23.4
後龍鎮	1	100.0	-	100.0	-	-	-	100.0	-	-
卓蘭鎮	-	-	-	-	-	-	-	-	-	-
大湖鄉	1	100.0	-	100.0	-	-	-	-	-	-
公館鄉	1	100.0	-	-	100.0	-	-	-	-	-
銅鑼鄉	1	-	-	-	-	-	-	-	-	100.0
南庄鄉	2	30.6	-	35.9	-	-	-	35.9	-	33.5
頭屋鄉	1	50.6	-	-	50.6	-	50.6	-	-	49.4
三義鄉	-	-	-	-	-	-	-	-	-	-
西湖鄉	-	-	-	-	-	-	-	-	-	-
造橋鄉	2	100.0	-	-	-	-	49.4	-	-	-
三灣鄉	2	74.2	61.0	51.7	22.5	61.0	-	-	22.5	-
獅潭鄉	-	-	-	-	-	-	-	-	-	-
泰安鄉	-	-	-	-	-	-	-	-	-	-
<b>鄉鎮型態</b>										
集群 1	22	44.2	44.2	29.6	27.9	25.0	13.1	4.3	9.8	18.6
集群 2	11	48.5	-	9.6	10.1	10.4	9.3	20.1	9.8	21.2
集群 3	6	57.0	18.3	39.3	19.5	18.3	12.7	11.8	6.8	23.5

註：求職困難可複選，僅列出 9% 以上之項目，其餘項目請參閱統計結果表 29。

## 四、中斷就業經驗

### (一)中斷就業之經驗與原因

苗栗縣婦女有近 8 成(77.4%)的民眾無中斷就業之經驗，有中斷就業者的平均年數為 3.0 年，中斷因素以生育最多占 66.8%，家庭照顧次之占 18.5%，第三則為生病(11.1%)。(詳見表 4-20、表 4-21)

進一步以年齡層觀察中斷就業之經驗，其多發生於 30 歲以上者，15-29 歲較無相關經驗，以 15-19 歲無中斷經驗(100.0%)較高於其他年齡層，而有中斷經驗則以 45-49 歲(30.2%)較高於其他年齡層，但中斷就業的平均年數卻低於整體平均，僅有 1.8 年；55-59 歲的中斷就業平均年數則為所有年齡層中最長，達 6.0 年；中斷就業之因素，除了 20-24 歲以家庭照顧居多占 53.5%之外，其他年齡層皆以生育為主要因素。

以族群觀察，原住民及閩南人沒有中斷就業經驗的比例較高於整體，分別占 90.7%及 81.3%；中斷就業年限方面，以閩南人較長平均有 4.4 年，原住民之平均中斷年數較低於其他族群，僅有 1.2 年；不論何種族群，中斷主因均為生育。

依婚姻狀況觀察，以分居者的中斷就業經驗比例居多占 45.6%，次之為已婚有偶者占 32.9%；單身且從未結過婚者及同居者的中斷就業經驗之比例皆不到 1 成(單身且從未結過婚者：6.1%、同居者：6.4%)；平均中斷年數方面，除了單身且從未結過婚者、配偶去世外，其他婚姻狀況皆高於平均，並以分居者的就業中斷時間最長(6.1 年)；中斷就業之主因，單身且從未結過婚者以生病居多占 53.4%，次之為家庭照顧占 40.2%；配偶去世者則以生病居多占 67.8%，生育次之(32.2%)；其他婚姻狀況皆以生育作為主要中斷就業的原因。

以家庭組織型態觀察，三代家庭、核心家庭之中斷就業經驗較高於其他家庭組織型態，分別占 29.4%、24.9%，並高於整體平均，而祖孫家庭則無任何中斷就業經驗；就業平均中斷年數以夫婦家庭(6.0 年)較長於其他家庭組織型態，並以核心家庭最短，平均中斷就業年數為 2.7 年；不論何種家庭組織型態，中斷主因均為生育。

依鄉鎮型態觀察，居住於集群 2(苑裡鎮、通霄鎮、後龍鎮、卓蘭鎮、公館鄉、銅鑼鄉、三義鄉、造橋鄉)以及集群 3(大湖鄉、南庄鄉、頭屋鄉、西湖鄉、三灣鄉、獅潭鄉、泰安鄉)者有中斷經驗的比例最高，分別為 85.0%、80.2%，平均中斷就業年數也相對較高，分別達 3.1 年及 3.7 年，不論何種鄉鎮型態，皆約有六成五左右因生育而中斷就業。

表4-20 苗栗縣婦女中斷就業經驗

單位：人；%；年

項目別	總計		沒有	有	中斷就業 年限 (平均年數)
	人數	百分比			
<b>總計</b>	<b>900</b>	<b>100.0</b>	<b>77.4</b>	<b>22.6</b>	<b>3.0</b>
<b>年齡層</b>					
15-19 歲	7	100.0	100.0	-	-
20-24 歲	70	100.0	94.9	5.1	1.3
25-29 歲	116	100.0	88.5	11.5	1.7
30-34 歲	103	100.0	75.9	24.1	1.4
35-39 歲	119	100.0	70.0	30.0	2.5
40-44 歲	125	100.0	75.8	24.2	3.3
45-49 歲	116	100.0	69.8	30.2	1.8
50-54 歲	98	100.0	75.9	24.1	4.3
55-59 歲	92	100.0	75.1	24.9	6.0
60-64 歲	54	100.0	73.4	26.6	4.8
<b>族群</b>					
客家人	438	100.0	74.4	25.6	2.4
閩南人	355	100.0	81.3	18.7	4.4
原住民	20	100.0	90.7	9.3	1.2
新住民	57	100.0	73.4	26.6	2.6
其他	30	100.0	73.6	26.4	2.8
<b>婚姻狀況</b>					
單身且從沒結過婚	292	100.0	93.9	6.1	1.4
同居	16	100.0	93.6	6.4	5.0
已婚有偶	501	100.0	67.1	32.9	3.1
離婚	60	100.0	75.4	24.6	3.8
分居	4	100.0	54.4	45.6	6.1
配偶去世	22	100.0	86.6	13.4	2.2
其他	4	100.0	100.0	-	-
<b>家庭組織型態</b>					
單人家庭	77	100.0	95.4	4.6	5.2
夫婦家庭	58	100.0	83.5	16.5	6.0
單親家庭	55	100.0	82.8	17.2	4.1
核心家庭	442	100.0	75.1	24.9	2.7
祖孫家庭	7	100.0	100.0	-	-
三代家庭	216	100.0	70.6	29.4	2.8
其他家庭	45	100.0	83.3	16.7	4.1
<b>鄉鎮型態</b>					
集群 1	493	100.0	28.2	71.8	3.0
集群 2	327	100.0	15.0	85.0	3.1
集群 3	80	100.0	19.8	80.2	3.7

表4-21 苗栗縣婦女中斷就業因素

單位：人；%

項目別	總計		結婚	生育	家庭 照顧	生病	退休
	人數	百分比					
<b>總計</b>	<b>204</b>	<b>100.0</b>	<b>2.6</b>	<b>66.8</b>	<b>18.5</b>	<b>11.1</b>	<b>1.0</b>
<b>年齡層</b>							
15-19 歲	-	-	-	-	-	-	-
20-24 歲	4	100.0	-	46.5	53.5	-	-
25-29 歲	13	100.0	8.0	55.1	3.3	33.6	-
30-34 歲	25	100.0	4.6	72.5	14.5	8.5	-
35-39 歲	36	100.0	2.9	78.1	13.8	5.2	-
40-44 歲	30	100.0	-	79.9	14.5	5.6	-
45-49 歲	35	100.0	3.2	55.3	22.5	19.0	-
50-54 歲	24	100.0	-	64.2	27.4	8.4	-
55-59 歲	23	100.0	4.3	62.1	20.8	8.5	4.3
60-64 歲	14	100.0	-	56.5	22.4	13.3	7.7
<b>族群</b>							
客家人	112	100.0	3.0	66.0	16.6	12.6	1.9
閩南人	66	100.0	3.0	67.3	22.5	7.1	-
原住民	2	100.0	-	100.0	-	-	-
新住民	15	100.0	-	69.3	12.1	18.6	-
其他	8	100.0	-	60.6	27.7	11.7	-
<b>婚姻狀況</b>							
單身且從沒結過婚	18	100.0	-	6.4	40.2	53.4	-
同居	1	100.0	-	100.0	-	-	-
已婚有偶	165	100.0	3.2	73.5	16.6	5.4	1.3
離婚	15	100.0	-	64.1	20.4	15.6	-
分居	2	100.0	-	100.0	-	-	-
配偶去世	3	100.0	-	32.2	-	67.8	-
其他	-	-	-	-	-	-	-
<b>家庭組織型態</b>							
單人家庭	4	100.0	-	56.3	29.8	13.9	-
夫婦家庭	10	100.0	-	87.9	12.1	-	-
單親家庭	9	100.0	-	55.1	14.1	30.8	-
核心家庭	110	100.0	3.9	55.6	25.7	12.9	1.9
祖孫家庭	-	-	-	-	-	-	-
三代家庭	64	100.0	1.6	84.6	7.6	6.2	-
其他家庭	8	100.0	-	70.9	13.9	15.2	-
<b>鄉鎮型態</b>							
集群 1	139	100.0	3.0	68.5	18.3	8.7	1.5
集群 2	49	100.0	2.3	62.9	19.8	15.0	-
集群 3	16	100.0	-	63.7	15.7	20.6	-

## (二)重回職場遭遇之困難

在中斷就業後，苗栗縣婦女在重回職場時，有 41.0%無遭遇困難者，另有 59.0%有遭遇困難。其困難以「無法兼顧家庭照顧」居多占 42.8%，其次為「無法配合加班的情況(28.9%)」、「無法適應工作步調(17.0%)」。(詳見表 4-22)

依年齡層觀察，20-24 歲重回職場遭遇到的困難為無法兼顧家庭照顧及無法配合加班的情況，均占 53.5%；25-29 歲則以無法配合加班居多占 55.0%；30-64 歲之重回職場上所遭遇到的困難均以無法兼顧家庭照顧為主。

依族群觀察，除了原住民重回職場所遭遇到的困難以無法配合加班的情況居多(61.5%)外，其他族群均以無法兼顧家庭照顧為主。

依婚姻狀況觀察，無法兼顧家庭照顧方面，以配偶去世居多(67.8%)，次之為離婚者占 46.5%，再者為已婚有偶的 44.1%；無法配合加班的情況則以同居者的比例居多(100.0%)，次之為配偶去世 49.4%，離婚者亦有 46.4%。

依家庭組織型態觀察，無法適應工作步調方面以單人家庭的比例居多占 27.8%，次之為單親及核心家庭，所占比例均為 15.4%；無法兼顧家庭照顧方面，以三代家庭居多(44.3%)，次之為核心家庭占 42.2%，再者為夫婦家庭的 38.1%；無法配合加班的情況則以單親家庭的比例居多(33.8%)，次之為三代家庭 31.5%，單人家庭亦有 27.8%。

依鄉鎮型態觀察，居住於集群 3(大湖鄉、南庄鄉、頭屋鄉、西湖鄉、三灣鄉、獅潭鄉、泰安鄉)重回職場時以無法兼顧家庭照顧(33.6%)、無法適應工作步調(33.6%)為主，且認為自我能力不足(11.7%)的比例高於其他鄉鎮型態；集群 1(苗栗市、頭份市、竹南市)則以無法配合加班情況(33.4%)為主。

表4-22 苗栗縣婦女重回職場遭遇困難

單位：人；%

項目別	人數	無法兼顧家庭照顧	無法配合加班的情況	無法適應工作步調	被調離原單位	自我能力不足	難重新適應的職場環境	被要求減薪	其他	沒有遭遇困難	不知道/拒答
<b>總計</b>	<b>204</b>	<b>42.8</b>	<b>28.9</b>	<b>17.0</b>	<b>14.2</b>	<b>5.5</b>	<b>4.0</b>	<b>0.9</b>	<b>1.5</b>	<b>41.0</b>	<b>2.7</b>
<b>年齡層</b>											
15-19 歲	-	-	-	-	-	-	-	-	-	-	-
20-24 歲	4	53.5	53.5	26.8	-	26.8	-	-	-	46.5	-
25-29 歲	13	36.0	55.0	43.2	8.0	16.2	8.0	-	-	28.4	-
30-34 歲	25	46.1	37.6	4.7	18.3	4.0	4.7	1.6	-	36.7	7.9
35-39 歲	36	38.9	23.4	14.4	4.3	5.5	5.1	-	-	51.3	1.6
40-44 歲	30	38.9	29.6	19.9	17.5	5.5	6.9	-	6.9	31.4	3.3
45-49 歲	35	35.1	16.5	11.5	5.8	1.1	-	1.1	2.9	55.2	2.6
50-54 歲	24	56.1	24.2	27.9	32.0	4.0	-	-	-	29.6	4.6
55-59 歲	23	49.6	41.1	10.5	20.6	9.3	4.3	4.3	-	37.0	-
60-64 歲	14	45.3	15.0	17.9	15.0	-	6.7	-	-	44.3	-
<b>族群</b>											
客家人	112	46.1	34.4	16.2	16.3	8.6	5.3	1.6	1.9	36.8	2.5
閩南人	66	36.7	20.8	17.0	8.7	1.5	1.8	-	1.6	48.5	4.2
原住民	2	-	61.5	-	-	-	-	-	-	38.5	-
新住民	15	55.4	27.7	24.2	14.4	4.0	6.4	-	-	34.2	-
其他	8	33.9	13.7	19.9	33.4	-	-	-	-	52.6	-
<b>婚姻狀況</b>											
單身且從沒結過婚	18	31.2	20.0	22.9	6.4	5.4	6.6	2.2	-	40.9	3.9
同居	1	-	100.0	-	-	-	-	-	-	-	-
已婚有偶	165	44.1	28.1	14.8	16.2	4.0	3.6	0.8	1.3	42.3	2.3
離婚	15	46.5	46.4	28.2	7.1	25.0	-	-	6.5	36.9	-
分居	2	-	49.4	49.4	-	-	49.4	-	-	-	50.6
配偶去世	3	67.8	-	35.6	-	-	-	-	-	32.2	-
其他	-	-	-	-	-	-	-	-	-	-	-
<b>家庭組織型態</b>											
單人家庭	4	-	27.8	27.8	-	-	27.8	-	-	43.7	28.5
夫婦家庭	10	38.1	22.1	4.3	-	-	-	-	-	51.3	-
單親家庭	9	31.6	33.8	15.4	-	-	-	-	-	40.8	-
核心家庭	110	42.2	24.8	15.4	16.3	7.5	4.2	1.2	2.0	40.7	2.7
祖孫家庭	-	-	-	-	-	-	-	-	-	-	-
三代家庭	64	44.3	31.5	14.8	15.8	2.2	3.8	0.6	1.5	43.1	2.5
其他家庭	8	80.2	71.2	73.6	12.5	21.1	-	-	-	13.9	-
<b>鄉鎮型態</b>											
集群 1	139	14.8	33.4	14.8	19.5	5.3	2.2	0.7	0.7	35.2	1.4
集群 2	49	17.9	20.1	17.9	-	4.1	8.5	-	2.3	60.6	4.1
集群 3	16	33.6	16.9	33.6	11.7	11.7	5.2	4.9	6.1	31.9	9.5

註：重回職場之困難可複選。

## 五、轉職或創業規劃

### (一)有無轉職或創業規劃

整體而言，苗栗縣婦女有轉職、創業規劃的比例占 14.0%，其中 7.3% 表示有「轉職規劃」、4.0% 表示有「創業規劃」、2.7% 表示有「轉職和創業規劃都有」，但仍以沒有任何規劃者占 86.0% 居多。(詳見表 4-23)

依年齡觀察，有轉職規劃者集中於 20-39 歲區間，皆有超過 1 成的人有轉職的規劃，並以 20-24 歲者居多占 15.3%；有創業規劃以 15-19 歲者居多占 14.8%，次之為 20-24 歲占 6.7%；轉職和創業規劃均有者，以 35-39 歲者居多占 4.4%，次之為 40-44 歲占 3.8%。

以教育程度觀察，有轉職、創業規劃的比例會隨著教育程度有逐漸增加的趨勢；轉職規劃方面以碩士及以上教育程度者居多占 18.2%，次之為大學及大專教育程度者占 9.5%；創業方面則以大學及大專教育程度者居多占 4.4%，高中/高職教育程度次之(4.2%)；兩者皆有規劃方面則以大學及大專教育程度者居多占 3.5%，次之為國中教育程度者占 3.4%。

依婚姻狀況觀察，有規劃轉職、創業者以分居者居多占 45.6%，次之為離婚者占 23.6%，再者為單身未結婚者占 20.1%；於轉職規劃方面，以單身且沒結婚者居多占 12.7%，次之為離婚者占 9.3%；於創業規劃方面，以分居者(23.1%)較高於其他婚姻狀況的比例，次之為配偶去世占 16.9%；轉職和創業規劃都有除了分居者的 22.5% 外，其他婚姻狀況皆低於 1 成。

依家庭組織型態，有規劃轉職、創業者以祖孫家庭居多占 61.4%，次之為單人家庭占 23.7%，再者為核心家庭占 14.5%；於轉職規劃方面，以祖孫家庭居多占 32.2%，次之為單人家庭占 9.2%；於創業規劃方面，也以祖孫家庭較高於其他家庭組織型態占 29.2%；轉職和創業規劃都有者，以單人家庭居多占 5.7%，次之為單親家庭占 4.2%。

以行政區觀察，以三灣鄉的規劃轉職、創業的比例高於其他行政區，占 30.1%；轉職規劃方面，以獅潭鄉居多占 20.9%，次之為造橋鄉占 16.4%；創業規劃方面，以泰安鄉較高於其他行政區，達 10.8%，次之為南庄鄉占 9.7%；轉職和創業規劃皆有方面，則以南庄鄉的 11.0% 高於其他行政區，次之為三灣鄉的 8.4%。

依鄉鎮型態觀察，不同鄉鎮型態婦女有轉職、創業規劃的比例差異不大，約為一成五，僅以集群 2(苑裡鎮、通霄鎮、後龍鎮、卓蘭鎮、公館鄉、銅鑼鄉、三義鄉、造橋鄉)有轉職、創業規劃的比例(11.3%)稍低於其他鄉鎮地區型態。

另外，單獨觀察有「創業規劃」的婦女，以集群 1(苗栗市、頭份市、竹南市)婦女具有創業規劃的比例高於其他鄉鎮型態，占 4.3%。

**表4-23 苗栗縣婦女之轉職、創業規劃**

單位：人；%

項目別	總計		有				都沒有
	人數	百分比	計	轉職 規劃	創業 規劃	轉職和創業 規劃都有	
<b>總計</b>	<b>900</b>	<b>100.0</b>	<b>14.0</b>	<b>7.3</b>	<b>4.0</b>	<b>2.7</b>	<b>86.0</b>
<b>年齡層</b>							
15-19 歲	7	100.0	18.8	4.0	14.8	-	81.2
20-24 歲	70	100.0	23.0	15.3	6.7	1.0	77.0
25-29 歲	116	100.0	18.4	11.6	3.9	3.0	81.6
30-34 歲	103	100.0	21.4	11.4	6.3	3.6	78.6
35-39 歲	119	100.0	19.2	10.8	4.0	4.4	80.8
40-44 歲	125	100.0	13.4	6.5	3.2	3.8	86.6
45-49 歲	116	100.0	9.0	2.7	3.8	2.6	91.0
50-54 歲	98	100.0	4.6	1.0	1.5	2.1	95.4
55-59 歲	92	100.0	6.7	2.4	2.8	1.4	93.3
60-64 歲	54	100.0	7.9	3.8	4.1	-	92.1
<b>教育程度</b>							
國小及以下	32	100.0	8.7	1.9	3.5	3.3	91.3
國中	93	100.0	6.6	1.0	2.1	3.4	93.4
高中/高職	303	100.0	10.5	5.0	4.2	1.3	89.5
大學及大專	430	100.0	17.5	9.5	4.4	3.5	82.5
碩士及以上	41	100.0	23.4	18.2	2.7	2.5	76.6
<b>婚姻狀況</b>							
單身且從沒結過婚	292	100.0	20.1	12.7	5.1	2.4	79.9
同居	16	100.0	12.8	-	6.0	6.8	87.2
已婚有偶	501	100.0	9.0	4.5	2.4	2.0	91.0
離婚	60	100.0	23.6	9.3	5.9	8.4	76.4
分居	4	100.0	45.6	-	23.1	22.5	54.4
配偶去世	22	100.0	16.9	-	16.9	-	83.1
其他	4	100.0	-	-	-	-	100.0
<b>家庭組織型態</b>							
單人家庭	77	100.0	23.7	9.2	8.8	5.7	76.3
夫婦家庭	58	100.0	2.7	0.5	-	2.3	97.3
單親家庭	55	100.0	13.9	4.0	5.7	4.2	86.1
核心家庭	442	100.0	14.5	8.7	3.5	2.4	85.5
祖孫家庭	7	100.0	61.4	32.2	29.2	-	38.6
三代家庭	216	100.0	9.7	6.1	1.6	2.0	90.3
其他家庭	45	100.0	19.5	4.8	12.3	2.4	80.5
<b>鄉鎮型態</b>							
集群 1	493	100.0	15.6	8.0	4.3	3.3	84.4
集群 2	327	100.0	11.3	6.0	3.6	1.7	88.7
集群 3	80	100.0	15.1	8.0	3.9	3.1	84.9



表 4-23 苗栗縣婦女之轉職、創業規劃(續)

單位：人；%

項目別	總計		有				都沒有
	人數	百分比	計	轉職 規劃	創業 規劃	轉職和創業 規劃都有	
<b>總計</b>	<b>900</b>	<b>100.0</b>	<b>14.0</b>	<b>7.3</b>	<b>4.0</b>	<b>2.7</b>	<b>86.0</b>
<b>居住行政區</b>							
苗栗市	149	100.0	5.6	4.2	1.3	-	94.4
頭份市	192	100.0	19.7	8.4	6.1	5.2	80.3
苑裡鎮	84	100.0	11.9	6.6	5.3	-	88.1
通霄鎮	44	100.0	8.5	8.5	-	-	91.5
竹南鎮	152	100.0	20.2	11.1	5.0	4.1	79.8
後龍鎮	58	100.0	9.4	5.6	3.8	-	90.6
卓蘭鎮	26	100.0	3.8	-	3.8	-	96.2
大湖鄉	21	100.0	7.9	7.9	-	-	92.1
公館鄉	47	100.0	12.0	2.0	4.8	5.2	88.0
銅鑼鄉	24	100.0	12.7	8.6	4.1	-	87.3
南庄鄉	13	100.0	26.2	5.6	9.7	11.0	73.8
頭屋鄉	13	100.0	5.9	5.9	-	-	94.1
三義鄉	25	100.0	16.2	4.3	4.0	7.9	83.8
西湖鄉	8	100.0	5.3	5.3	-	-	94.7
造橋鄉	18	100.0	22.0	16.4	-	5.6	78.0
三灣鄉	10	100.0	30.1	13.4	8.2	8.4	69.9
獅潭鄉	5	100.0	25.4	20.9	-	4.5	74.6
泰安鄉	10	100.0	15.2	4.4	10.8	-	84.8

## (二)轉職過程遭遇之困難

有轉職需求的苗栗縣婦女，於過程中所遭遇到的困難以「專長技能不符/專業能力不足」居多占 47.3%，次之為「待遇不符期望」占 33.0%，再者為「勞動條件不理想」占 22.0%。(詳見表 4-24)

以年齡層觀察，45-54 及 60-64 歲於轉職上遇到的困難以年齡限制居多，並以 60-64 歲者的比例較高於其他年齡層，占 100.0%；20-34、40-44 及 55-59 歲於轉職上遇到的困難則以專長技能不符/專業能力不足為居多，並以 25-29 歲者的比例較高，占 66.1%；待遇不符期望方面，以 30-34 歲者的比例較高(52.4%)。

以族群觀察，客家人、閩南人、新住民等族群有約 5 成比例的人面臨專長技能不符/專業能力不足，而導致轉職困難；客家與閩南人以待遇不符期望為第二因素，分別占 42.3%、28.2%，新住民則以教育程度不符合占 40.5%為第二因素。

依教育程度觀察轉職上所遭遇到的困難，專長技能不符/專業能力不足方面，以大學及大專教育程度者所占的比例較高(50.3%)，次之為高中/高職教育程度者占 47.3%；待遇不符期望與勞動條件不理想兩方面，皆有隨著

教育程度增加而逐漸升高的趨勢，均以碩士及以上的比例較高於其他教育程度者(待遇不符期望：46.0%、勞動條件不理想：38.1%)，國中、國小及以下教育程度者皆無遭遇此方面的問題。

以居住區域觀察，各區域皆以專長技能不符/專業能力不足為主要影響轉職因素；進一步以居住行政區觀察，在專長技能不符/專業能力不足方面以通霄鎮、大湖鄉及西湖鄉的比例較多，均為 100.0%；待遇不符期望方面則以頭屋鄉、西湖鄉高於其他行政區，均占 100.0%；勞動條件不理想方面，則以西湖鄉的比例較高(100.0%)，次之為通霄鎮的 36.7%；與其他行政區相比，後龍鎮於轉職上所面臨到的問題以年齡限制居多占 70.6%，較無遭遇到待遇不符期望之困難。

依鄉鎮型態觀察，以居住於集群 2(苑裡鎮、通霄鎮、後龍鎮、卓蘭鎮、公館鄉、銅鑼鄉、三義鄉、造橋鄉)因專長技能不符/專業能力不足(61.2%)、因年齡限制(21.8%)的比例相對高於其他鄉鎮型態；居住於集群 3(大湖鄉、南庄鄉、頭屋鄉、西湖鄉、三灣鄉、獅潭鄉、泰安鄉)因教育程度不符合(21.5%)、找不到想做的職業類別(22.5%)比例相對高於其他鄉鎮型態。

表4-24 苗栗縣婦女轉職過程遭遇之困難

單位：人；%

項目別	人數	專長技能不符/ 專業能力不足	待遇不符期望	勞動條件不理想	年齡限制	找不到想做的職業類別	教育程度不符合	沒有遭遇困難	不知道/拒答
<b>總計</b>	<b>91</b>	<b>47.3</b>	<b>33.0</b>	<b>22.0</b>	<b>18.3</b>	<b>17.6</b>	<b>12.7</b>	<b>7.9</b>	<b>10.6</b>
<b>年齡層</b>									
15-19 歲	-	-	-	-	-	100.0	100.0	-	-
20-24 歲	11	51.7	30.1	10.2	-	21.9	18.7	9.6	24.1
25-29 歲	17	66.1	29.5	26.7	-	-	6.3	10.6	7.0
30-34 歲	17	57.1	52.4	26.4	7.1	28.4	13.4	-	6.8
35-39 歲	18	20.0	25.9	25.9	23.8	20.5	11.6	11.6	11.6
40-44 歲	14	65.2	32.3	24.7	21.9	12.4	20.1	9.0	9.0
45-49 歲	6	16.9	32.0	33.8	52.8	15.1	-	-	-
50-54 歲	3	-	-	-	67.0	-	-	33.0	-
55-59 歲	4	62.6	27.5	-	27.5	35.1	-	-	37.4
60-64 歲	2	52.5	52.5	-	100.0	52.5	52.5	-	-
<b>族群</b>									
客家人	47	48.2	42.3	23.6	13.1	20.2	8.4	6.0	11.2
閩南人	34	50.3	28.2	21.8	24.2	16.0	12.1	9.2	9.8
原住民	1	-	-	-	-	-	61.0	-	-
新住民	4	50.6	10.2	35.7	-	25.1	40.5	-	25.6
其他	4	23.9	-	-	48.9	-	23.9	27.3	-

表 4-24 苗栗縣婦女轉職過程遭遇之困難(續)

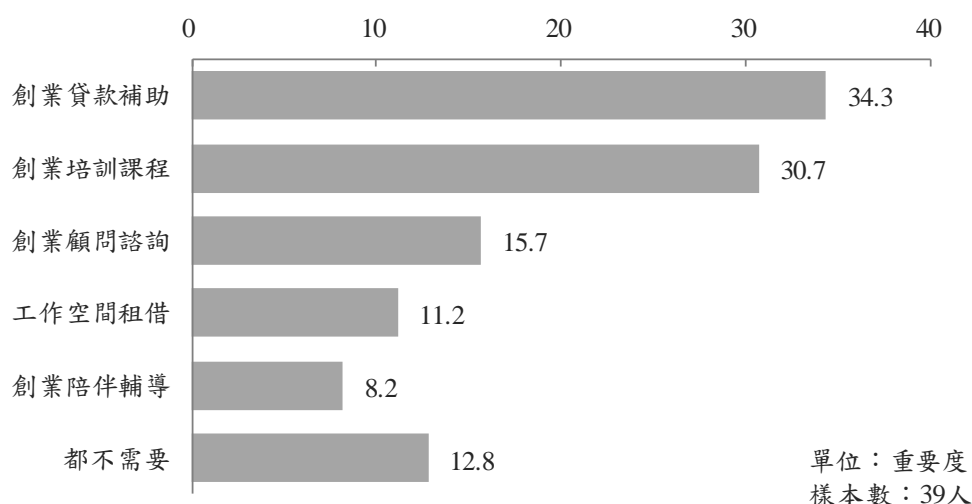
單位：人；%

項目別	人數	專長技能不符/專業能力不足	待遇不期望	勞動條件不理想	年齡限制	找不到的想做的職業類別	教育程度不符合	沒有遭遇困難	不知道/拒答
<b>總計</b>	<b>91</b>	<b>47.3</b>	<b>33.0</b>	<b>22.0</b>	<b>18.3</b>	<b>17.6</b>	<b>12.7</b>	<b>7.9</b>	<b>10.6</b>
<b>教育程度</b>									
國小及以下	2	36.8	-	-	-	36.8	36.8	-	63.2
國中	4	25.4	-	-	48.5	22.1	25.4	29.3	-
高中/高職	20	47.3	23.5	18.2	35.4	28.4	42.9	-	7.9
大學及大專	57	50.3	37.6	23.1	13.4	15.6	2.5	8.6	12.4
碩士及以上	9	39.6	46.0	38.1	-	-	-	12.2	-
<b>居住行政區</b>									
苗栗市	6	67.6	16.8	16.8	32.4	34.2	-	-	-
頭份市	26	21.2	28.6	17.1	12.5	11.8	8.3	16.9	21.2
苑裡鎮	6	79.0	40.4	21.1	40.2	19.3	38.6	-	-
通霄鎮	4	100.0	-	36.7	-	33.1	-	-	-
竹南鎮	24	52.6	43.9	35.2	21.5	13.0	21.5	4.1	8.8
後龍鎮	3	36.1	-	29.4	70.6	-	-	-	-
大湖鄉	2	100.0	-	-	-	-	-	-	-
公館鄉	3	-	33.2	33.2	28.1	33.2	-	-	38.7
銅鑼鄉	2	47.6	47.6	-	-	47.6	-	52.4	-
南庄鄉	3	49.5	-	-	24.5	-	25.4	25.1	-
頭屋鄉	1	-	100.0	-	-	-	-	-	-
三義鄉	3	68.0	68.0	-	-	35.2	-	-	-
西湖鄉	0	100.0	100.0	100.0	-	100.0	-	-	-
造橋鄉	4	74.5	77.1	25.5	-	-	-	-	-
三灣鄉	2	48.5	-	-	-	79.1	61.4	-	20.9
獅潭鄉	1	61.3	17.7	-	-	-	-	-	17.7
泰安鄉	0	-	-	-	-	-	-	-	-
<b>鄉鎮型態</b>									
集群 1	57	39.8	33.8	24.8	18.6	14.8	13.0	9.5	13.5
集群 2	25	61.2	37.9	22.6	21.8	22.0	8.5	4.3	5.3
集群 3	10	55.4	14.8	4.3	7.1	22.5	21.5	7.3	7.2

註：轉職過程遭遇之困難可複選，僅列出 10%以上之項目，其餘項目請參閱統計結果表 34。

### (三)創業過程最需要政府提供之協助

於創業上，苗栗縣婦女較需要政府的協助為「創業貸款補助」(重要度 34.3)，次之為「創業培訓課程」(重要度 30.7)，第三則為「創業顧問諮詢」(重要度 15.7)。(詳見圖 4-2)



註：可複選 3 個，並按優先排序為最主要、次要、再次要。重要度計算方式為：將最主要的選項給予權重 3 單位，次要的選項給予權重 2 單位，再次要的選項則給予權重 1 單位；若無再次要的選項時，最主要的選項給予權重 4 單位，次要的選項給予權重 2 單位；若只有最主要的選項則給予權重 6 單位。將其除以總單位數，使重要度合計為 100。

圖4-2 苗栗縣婦女創業過程最需要政府提供之協助

以鄉鎮型態觀察，居住集群 1(苗栗市、頭份市、竹南市)者期望政府加強創業貸款補助(37.2%)、工作空間租借(13.3%)的重要度相對較高；居住於集群 3(大湖鄉、南庄鄉、頭屋鄉、西湖鄉、三灣鄉、獅潭鄉、泰安鄉)者對於加強「創業培訓課程(45.4%)」、「創業顧問諮詢(19.2%)」的重要度較高。(詳見表 4-25)

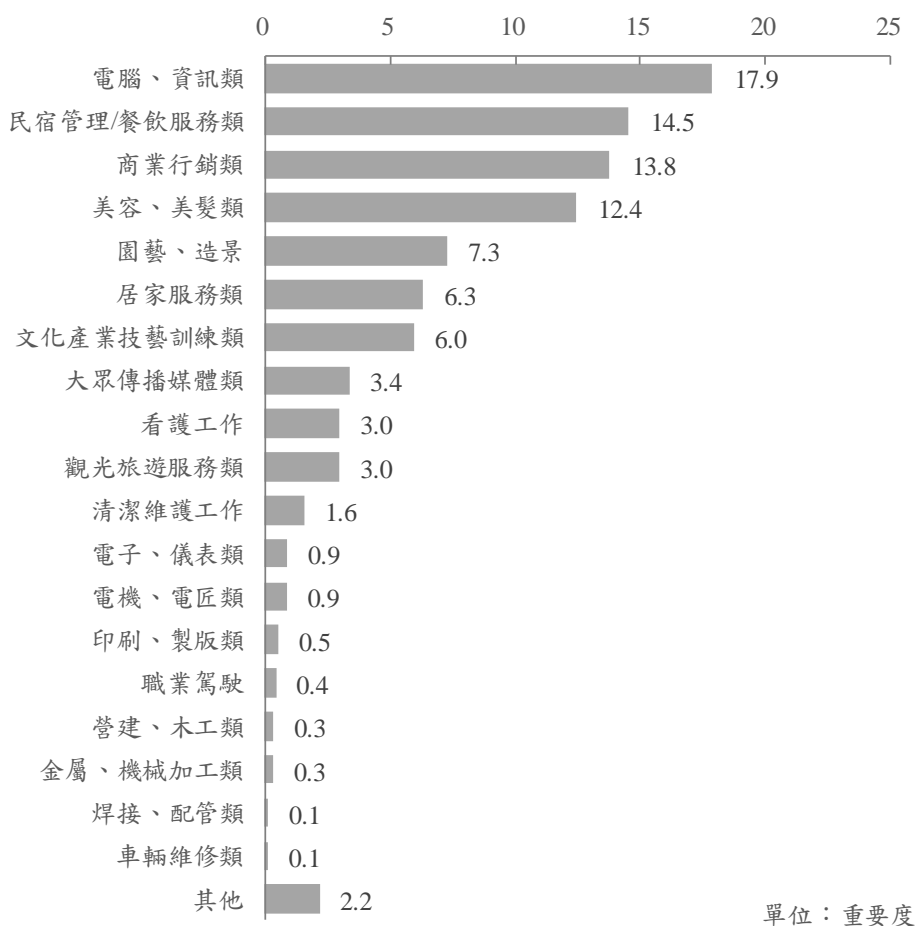
表4-25 創業過程最需要政府提供之協助

項目別	人數	創業培訓課程	創業顧問諮詢	創業陪伴輔導	創業貸款補助	工作空間租借	都不需要
總計	60	30.7	15.7	8.2	34.3	11.2	12.8
鄉鎮型態							
集群 1	37	27.9	13.5	8.2	37.2	13.3	17.7
集群 2	17	30.9	18.6	9.7	30.6	10.2	6.5
集群 3	6	45.4	19.2	4.0	29.5	2.0	-

註：創業過程需要政府提供之協助可複選。

## 六、最想要參加之職業訓練課程

苗栗縣婦女有 54.0% 表示沒有需要職業訓練課程；需要參加者最想參加職業訓練課程以「電腦、資訊類」重要度 17.9 最高、「民宿管理/餐飲服務類」重要度 14.5 次之，再者為「商業行銷類」重要度 13.8、「美容、美髮類」重要度 12.4，其餘類別重要都均低於 10。(詳見圖 4-3)



註：可複選 3 個，並按優先排序為最主要、次要、再次要。重要度計算方式為：將最主要的選項給予權重 3 單位，次要的選項給予權重 2 單位，再次要的選項則給予權重 1 單位；若無再次要的選項時，最主要的選項給予權重 4 單位，次要的選項給予權重 2 單位；若只有最主要的選項則給予權重 6 單位。將其除以總單位數，使重要度合計為 100。

圖 4-3 苗栗縣婦女最想參加之職業訓練課程

依鄉鎮型態觀察，以居住在集群 1(苗栗市、頭份市、竹南市)期望辦理「美容、美髮類(14.5%)」、「大眾傳播媒體類(3.7%)」的比例高於平均；居住在集群 2(苑裡鎮、通霄鎮、後龍鎮、卓蘭鎮、公館鄉、銅鑼鄉、三義鄉、造橋鄉)則較高比例想參加「民宿管理/餐飲服務類(18.4%)」、「園藝、造景(11.1%)」；居住在集群 3(大湖鄉、南庄鄉、頭屋鄉、西湖鄉、三灣鄉、獅潭鄉、泰安鄉)想要參加「居家服務類(10.5%)」的比例較高。(詳見表 4-26)

**表4-26 苗栗婦女最想參加的職業訓練課程**

項目別	人數	電腦、 資訊類	看護 工作	美容、 美髮類	文化產 業技藝 訓練類	居家服 務類	民宿管 理/餐飲 服務類	園藝、 造景	商業行 銷類	大眾傳 播媒體 類	沒有 需要
<b>總計</b>	<b>1,334</b>	<b>17.9</b>	<b>3.0</b>	<b>12.4</b>	<b>6.0</b>	<b>6.3</b>	<b>14.5</b>	<b>7.3</b>	<b>13.8</b>	<b>3.4</b>	<b>54.0</b>
<b>鄉鎮型態</b>											
<b>集群 1</b>	712	18.5	3.6	14.5	6.6	6.1	12.3	4.9	15.1	3.7	50.6
<b>集群 2</b>	496	17.9	2.0	9.5	4.6	5.6	18.4	11.1	12.2	3.2	58.8
<b>集群 3</b>	127	13.7	2.8	10.0	6.7	10.5	14.3	8.1	11.6	1.9	54.6

註：最想參加的職業訓練課程可複選，僅列出 3%以上之項目，其餘項目請參閱統計結果表 41。

## 七、就業需求質化分析

### (一)家庭照顧角色，影響婦女就業選擇

對於婦女就業多需要考量家庭照顧，然而，理想的照顧與理想的工作是一體兩面，許多與會者表示，在兼顧照顧孩童上，可考量的工作較少，特別是已婚有孩童的母親，會侷限於固定早上八點上班至下午五點下班、週休二日的職業。而如果婦女從事的職業晚上加班的情況普遍，且沒有長輩照顧的話，就需要將孩童托顧於照顧兩個小時的臨時托顧，年紀稍長的孩童則送到安親班，對女性而言多出一筆高額的托育花費。部分與會者表示，身邊從事服務業的女性親友，因行業性關係假日也需要輪班，無法照顧、陪伴孩童，因此，期待能夠制定每年提供一定天數的「親子假」，使職業婦女碰到孩童生病或是需要臨時提早接送放學時，皆能安心請假早退，或是安排假期整天陪伴孩童。

如果去科技業上班的話，那七八點的時候還在加班，就會需要這個兩小時的臨托，有人就是兼職在做這樣兩小時臨托顧小孩的。(A4)

因為我從事服務業，需要輪班，假日禁休。所以我覺得如果能有一個服務是提供「親子假」，可以每個月安排一些親子假，帶你的小朋友出去玩，會對我們服務業來說，我覺得是蠻好的。因為有些公司，像我們公司禁休假日，可是小朋友假日才休假。(A2)

我有3個孩子，沒辦法去上班，小孩送一個都要一萬多塊，變成必須自己在家裡照顧3個孩子，希望政府提供解決方法，幫助孩子還小，可是想去工作的新住民。(B6)

### (二)婦女二度就業選擇較侷限，期盼增加職業技能訓練。

多數婦女在需要照顧幼兒或長者的情況下，會考量辭去工作，陪伴需要照顧的親屬。雖然現今政府提供留職停薪保障，不過許多與會者表示，此方法除了會牽涉勞保延續的問題，且停職期間年紀增長、專業技能過時，因此婦女重返職場職業選擇較為侷限。大多僅能應徵技術門檻較低的約聘人員，或是無年齡限制的職業。婦女期盼透過專業技術證照，增加就業機會，可廣布職業訓練課程資訊，輔導婦女二度就業。

就是說有些慢慢會想要自己照顧，但是又想到說，我請了留職停薪，我回去會不會是我原本的單位？或者被安排回其他部門？(A1)

若縣府為協助婦女解決家庭照顧問題，推出留職帶薪福利政策，會擔心往後會不會因為年齡的因素就會不去職場了。(A3)

### (三) 職場性別歧視已有改善，但普遍存在懷孕歧視

關於職場性別歧視，許多與會者認為，除了日系外商公司外，我國職場在升遷、薪資上，比較少因性別而給予差別待遇，然而，卻普遍有職場上「懷孕歧視」的情形，公司會擔憂懷孕婦女太常請假，例如：針對已婚求職者，部分公司在面試時就會事先詢問是否有懷孕規劃；針對在職場上懷孕的婦女，除了主管認為懷孕降低工作的表現和效能之外，同事也會因為分擔部分不適合孕婦執行的工作，而存有懷孕婦女是累贅的想法。期許未來我國職場環境，能夠對即將生育的女性有更多的包容。

我以前是在日本公司上班，所以感受非常明顯，就是你同等學歷，然後同職等那個，那女生如果比較厲害的話，他升遷他還是不會給你升。(A5)

我是同事的姐姐剛新婚，還沒有生小孩，面試時公司就會詢問未來有懷孕計劃嗎？被擔心工作上手後，突然懷孕而有狀況。雖然法律有保護婦女或是懷孕，可是在職場上，同事之間會覺得說你懷孕就是一個累贅。(A2)

主管是男生，會比較無法理解懷孕可能會需要突然請假，所以在職場上很難安心的去結婚懷孕。(A2)

如果在私人企業，自己也會擔心如果因為懷孕太常請假，就會被公司開除。(A3)

### (四) 特殊身分婦女仍少有就業機會

有關特殊身分婦女的職場境遇，新住民婦女多會因傳統的照顧家庭觀念，少有就業機會。具有身心障礙身分的與會者表示，曾受性別與特殊身分的雙重歧視，特別是技術層面、師徒傳承的工作，仍有男女薪資不等的情形，且求職上也有相當的困難，雖然有法規明定，達一定員工數的公司需要聘用身心障礙者，不過仍有企業評估成本效益後，認為寧願被罰款也不願為了聘用而改建無障礙的就職環境。

先前有7年在做齒模，齒模是從學徒開始做起，師徒相授的狀況，男學徒出師後薪水有4萬塊，女學徒出師只有2萬5，我花了7年，最後得到的是這樣的一個情況，後來就放棄了。(B2)

就業服務站去填寫資料，可是收到的面試通知幾乎是零，為什麼是零就是就業的地方，可能沒有無障礙空間，光一個無障礙廁所，廁所我就進不去，進不去就不用再講後續的，還有工作職場上的環境可能動線不見得。(B1)



**(五)有創業意願的婦女，多在考量經濟和家庭照顧責任下，不付諸實踐創業想法，且多不清楚女性創業福利服務**

在婦女創業方面，許多與會者表示有創業意願，會夢想未來自己開一間店，不過因傳統社會觀感上，將女性定義為照顧者、需要兼顧職場和家庭，使得女性難以專注的思考創業發展。且在婦女創業的需求上，因女性擔負著較重的照顧家庭責任，在創業道路上需更加謹慎周密考量，否則若賠本，孩童的養育費將帶來龐大的照顧壓力。而座談會上，部分與會者表示不清楚女性創業協助相關福利，也不清楚自己是否符合相關申請條件，因此，建議未來加強青年創業補助、女性創業課程等政策宣導。

「婚前以工作為重，婚後以家庭為重心」是許多婦女抱持的理念，因此有創業意願的婦女，其計畫創業的階段往往為青壯年時期。若到結婚生子後才創業，對一般有育兒需求的婦女而言，負擔沉重。因此，在創業規劃上，若非選擇在青壯年時期執行，就是期望在孩童長大、能夠分擔家計後，才開規劃始創業。

*因為畢竟你有兩個小孩要花錢，你砸了一筆錢下去創業以後，如果資金沒了，那小孩又要正面臨讀高中的話，我就會擔心。(A4)*

*因婦女在不同的生涯時期，工作和家庭分別占有不同的分量，多數是婚前以工作為重，而婚後以家庭為重心。(A3)*

*有創業的意願，但我還沒規劃，有要想要開店，可是又不相信自己的能力能做。(B6)*

*我不會想要等結婚生小之後才創業，我覺得太累了，因為你還要顧家庭，會沒時間，我會想要在結婚之前就先創業。(A1)*

*女生嫁人之後，真的會沒有自己的生活，每天不是上班就是帶小孩。現在小孩年紀也大了，希望可以接起我們的事業，我跟我先生就可以去過我們想要過的生活。(B4)*

*我們都不知道哪裡有什麼創業的輔助，或者什麼的一些資訊，也不曉得自己是否符合資格。(A4)*

## (六)特殊身分婦女更加質疑自身創業能力，沒自信籌措創業費用

針對特殊身分婦女對於創業的想法，新住民婦女若有創業意願，在需照顧家中幼童且沒有娘家能夠倚靠的情況下，多認為自己只能放棄創業的夢想，且身處異地也是打擊創業自信的主因之一。而身心障礙者則是在求職上就遇到相當的挫折，即便有創業動機，也會因為缺少工作優勢而退縮。相較之下，具有原住民身分的與會者認為，政府在協助原住民就業、創業的資源相對豐富，不定期會提供的創業貸款或是職業訓練課程。

綜上所述，雖然婦女多抱持著創業理想，不過婦女多因為育兒壓力而少有付諸實行者。另外，針對新住民及身心障礙者婦女，會質疑自己的創業能力，無論在經營能力，或是籌措創業費用上皆相對缺乏自信。

覺得說原住民創業上，政府對我們的關注倒蠻多的。比起一般人有更多的資源。政府不定期會推出一些方案補助，或是讓我們去補習班上課之類的。(B4)

我覺得像這種有一些比較好的方案，不是每個原住民都接收得到，特別像是居住在非市區地區，就比較不容易聽到。(B3)

就業服務站。但是，可能因為我是重度身心障礙者，所以必須要用輪椅，其實到就業服務站去填寫資料，可是收到的面試通知幾乎是零，可能沒有無障礙空間，光是沒有無障礙廁所就不再有後續，工作職場上的環境動線中可能也有階梯。(B1)

許多企業，政府罰錢也不願意去進用，因為他可能覺得它的成本效益，可能要改一些無障礙的環境，可能就覺得很麻煩，寧願不要進用，寧願被罰錢這樣，這是目前遇到尤其在苗栗常常會遇到的狀況。(B1)

之前在做齒模，男學徒已經出師後薪水有4萬塊，女學徒出師只有2萬5，男學徒與女學徒出師後薪水，所以像這樣師徒傳承技術層面的工作會遇到性別不平等對待。(B2)

## (七)職場性別不公比例低，可能與苗栗縣婦女性別意識較低有關

本次調查數據顯示，苗栗縣婦女有1.2%認為難以獲得跟男性公平競爭的機會，2.4%請家庭照顧假易遭刁難，1.2%的請生理假易遭刁難，顯示在職場就業中認為受不公平待遇的比例非常低，甚至低於一般認知。對此，可探究是否與苗栗縣婦女的性別意識低落有關，例如：苗栗縣婦女勤奮、持家、忍耐力高，是否因此不具有與男性競爭的想法。

職場觀察1.2%認為難以獲得跟男性公平競爭的機會，2.4%請家庭照顧假易遭刁難，1.2%的請生理假易遭刁難。顯示多數女性對於請生理假、照顧假這些東西，好像都沒有什麼太大的困難，然後就是覺得能跟男性競爭的比例也實在是好低。與實際觀察情形不太一致，我在想會不會是可能這些婦女他們根本沒有請生理假，或家庭照顧假，甚至說他們今天根本沒有在職場上有想要跟男性去競爭的想法。或他根本沒有意識到原來請生理假，或原來請照顧假這件事情，有可能會成為他生活中的一個需要。(C2)

七成比例都說他其實是可以覺得是可以負擔的，這是我看那個時數比來看，其實如果他是一個職業婦女的話，6點下班他要做2.7個小時的家務，其實必須得工作到很晚。(C4)

#### **(八)自營作業者比例可能因婦女性別意識而低估**

與會者依過往服務個案的經驗提出，調查數據可能無法呈現苗栗縣從事農林漁牧業婦女的實際比例，真實比例應高於調查數值，主要因對很多婦女來講，比較不會直接來講他是從事農業的這個工作者。此情形也發生在許多自營作業者，婦女多數不認為自己是自營業者、老闆的身份，而是把自己當成是一個義務工作者。

好像數據上沒辦法反映這個農業參與的部分。如果是專業農戶，會是全家的家戶一起去共同參與的，且通常的情況是男性會說他從事農業，女性是在幫農業，是幫助幫家裡的人做事情，不知道在數據上是不是有這個落差。(C5)

#### **(九)婦女願降低薪資，來換取照顧家人的方便性**

根據本次調查結果，有收入者約17.2%收入未達每月基本工資23,800元(109年1月1日決議版本)，座談會與會者表示，自己所認識的婦女，在就業市場中為了換取照顧的方便性，如提早於孩童下課時間下班，會以「降低薪資」作為兌換條件，甚至於雇主不給付至基本工資，也欣然接受。

家庭照顧在沒有替手的狀況之下，婦女尋找的工作也就會受限，也需要找托育時間比較長的托育的資源，然而苗栗的托育資源，其實大概在5點半，6點左右就會結束了，少數其實才會到七點。實際情況上，新住民會選擇願意讓他們帶小孩去上班的場域來工作。(C4)

我自己認識的婦女其實蠻多人，他們在就業市場裡面為了可能會換取所謂的照顧上的方便性，所以雇主不給付所謂的基本勞動的薪資，這樣的規範給他們，他們都可以接受的，因為他們其實對他們來說是一個兌換的條件，在照顧的需求上。(C4)

## 第四節 經濟狀況

### 一、 家庭財務分配或管理之主導者

家庭財務分配或管理的主導者，以「本人」管理為最多，其次依序為「夫妻共管」，占 16.1%；「父母(含公婆)」占 15.2%。與 105 年調查結果相比，可發現以「本人」管理的比例增加，從 105 年的 30.5% 上升至 110 年的 37.4%，顯示苗栗縣婦女主導家庭財務情形提升。與衛生福利部 108 年 15-64 歲婦女生活狀況調查相比，可發現苗栗縣婦女「本人」管理(37.4%)的比例相對高於全國婦女(33.4%)的比例，婦女主導家庭財務的情況優於全國。(詳見表 4-27)

以年齡別觀察，25-34 歲婦女家庭財務分配或管理的主導者「本人」比例達將近五成。以身分別觀察，苗栗地區原住民與新住民婦女，家庭財務分配或管理之主導者係「各自管理」分別占 20.8%及 22.7%。相較於其他身分別相對較高，其中原住民婦女家庭財務分配或管理的主導者以「父母(含公婆)」較多，占 25.5%，顯示在苗栗地區原住民婦女族群家中財務分配或管理有接近四分之一是由「父母(含公婆)」主導家庭財務。

以教育程度觀察，家庭財務分配或管理的主導者為「本人」的比例隨教育程度增加而遞增，以碩士及以上者占 52.9%最高，國小及以下者占 27.2%最低。以婚姻狀況觀察，離婚、喪偶或分居之婦女，家庭財務分配或管理的主導者皆以「本人」為主，分別占 80.0%、66.7%、57.40%；已婚有偶者則由「本人(27.7%)」、「配偶(含同居人)(22.9%)」主導比例較高。

以家庭組織型態觀察，單人家庭、單親家庭，家庭財務分配或管理的主導者皆以「本人」為主，分別占 69.3%、66.2%。

以鄉鎮型態觀察，任何鄉鎮型態皆以「本人」管理為主，並以居住於集群 2(苑裡鎮、通霄鎮、後龍鎮、卓蘭鎮、公館鄉、銅鑼鄉、三義鄉、造橋鄉)及集群 3(大湖鄉、南庄鄉、頭屋鄉、西湖鄉、三灣鄉、獅潭鄉、泰安鄉)比例較高，分別佔 42.2%和 42.6%。另可發現，集群 1(苗栗市、頭份市、竹南市)的財務主導方式在「各自管理(15.8%)」、「配偶(含同居人)(15.6%)」、「父母(含公婆)(16.8%)」的比例高於其他鄉鎮型態；集群 2 的財務主導方式為「夫妻共同管理(19.5%)」的比例高於其他鄉鎮型態；集群 3 財務管理者為「子女或媳婿(2.0%)」、「祖父母(1.3%)」的比例高於其他鄉鎮型態。

表4-27 苗栗縣婦女家庭中財務分配或管理的主導者

單位：人；%

項目別	總計		本人	配偶 (含同居人)	夫妻 共管	各自 管理	父母 (含公 婆)	子女 或媳 婿	祖 父 母	其 他	不 知 道/ 拒 答
	人數	百分 比									
105年苗栗婦女	1,296	100.0	30.5	15.2	16.5	12.4	20.0	3.3	0.	0.6	-
108年全國婦女	8,520,730	100.0	33.4	15.2	11.7	12.1	25.4	1.4	0.4	0.6	-
110年苗栗婦女	1,334	100.0	37.4	12.9	16.1	13.7	15.2	1.1	0.5	0.2	2.8
<b>年齡層</b>											
15-19歲	97	100.0	9.5	-	-	3.6	73.3	-	6.1	-	7.5
20-24歲	124	100.0	28.0	3.0	0.9	8.6	55.0	-	0.9	-	3.5
25-29歲	129	100.0	49.6	5.8	6.9	16.5	19.5	-	-	-	1.6
30-34歲	122	100.0	48.1	13.9	10.2	13.8	11.3	-	-	-	2.8
35-39歲	151	100.0	39.1	14.1	17.5	17.6	8.7	-	-	-	2.9
40-44歲	156	100.0	40.0	13.8	22.9	15.6	5.5	-	-	-	2.2
45-49歲	135	100.0	39.6	15.0	21.9	19.2	1.4	-	-	-	2.9
50-54歲	139	100.0	43.3	19.6	23.7	9.6	0.7	1.0	-	0.7	1.4
55-59歲	147	100.0	35.9	17.2	24.6	14.6	-	2.8	-	1.4	3.4
60-64歲	135	100.0	32.8	20.6	23.7	14.3	-	7.1	-	-	1.5
<b>族群</b>											
客家人	672	100.0	36.1	13.5	14.1	13.4	19.0	0.9	0.6	0.1	2.1
閩南人	510	100.0	39.9	11.4	18.0	12.1	11.9	1.7	0.4	0.4	4.2
原住民	34	100.0	36.0	10.9	1.9	20.8	25.5	-	1.7	-	3.2
新住民	77	100.0	39.2	12.6	20.9	22.7	2.7	0.5	-	-	1.5
其他	41	100.0	24.1	23.0	28.9	16.1	7.9	-	-	-	-
<b>教育程度</b>											
國小及以下	65	100.0	27.2	15.0	23.2	19.5	-	10.4	-	3.0	1.7
國中	174	100.0	33.8	18.8	22.0	14.9	4.2	3.6	-	-	2.7
高中/高職	474	100.0	37.6	13.3	18.3	12.7	14.3	0.4	0.5	0.2	2.8
大學及大專	567	100.0	38.0	10.2	12.0	14.2	21.6	-	0.8	-	3.1
碩士及以上	54	100.0	52.9	15.8	13.1	6.7	9.5	-	-	-	2.1
<b>婚姻狀況</b>											
單身且從沒結過婚	455	100.0	43.7	0.1	-	8.9	41.9	-	1.5	0.4	3.4
同居	19	100.0	23.7	3.5	33.5	21.1	6.7	-	-	-	11.4
已婚有偶	733	100.0	27.7	22.9	28.5	16.7	0.9	1.0	-	-	2.4
離婚	75	100.0	80.0	-	-	12.0	4.1	1.2	-	1.5	1.3
分居	5	100.0	57.4	-	-	42.6	-	-	-	-	-
配偶去世	39	100.0	66.7	-	-	12.9	2.4	18.0	-	-	-
其他	7	100.0	40.9	43.4	-	-	-	-	-	-	15.7
<b>家庭組織型態</b>											
單人家庭	98	100.0	69.3	-	0.6	9.2	18.2	-	1.1	-	1.7
夫婦家庭	100	100.0	22.9	21.3	37.4	17.3	-	-	-	-	1.1
單親家庭	82	100.0	66.2	-	8.6	12.3	10.4	2.5	-	-	-
核心家庭	639	100.0	34.1	14.7	13.4	13.2	19.1	1.0	0.4	0.2	4.0
祖孫家庭	21	100.0	35.8	5.2	10.4	7.8	32.9	-	7.9	-	-
三代家庭	316	100.0	29.1	15.7	25.2	15.3	11.2	1.3	0.5	-	1.7
其他家庭	78	100.0	45.6	8.0	4.2	15.9	15.2	3.0	0.4	2.5	5.2
<b>鄉鎮型態</b>											
集群1	712	100.0	33.1	15.6	14.0	15.8	16.8	1.1	0.4	0.4	2.7
集群2	496	100.0	42.2	9.3	19.5	10.6	13.7	1.0	0.4	-	3.3
集群3	127	100.0	42.6	11.4	15.1	14.0	11.8	2.0	1.3	-	1.9

## 二、最近一年平均每月收入

苗栗縣婦女最近一年平均每月收入(包含薪資、年終獎金、年節分紅、加班費、執行業務/自營/兼業收入、投資利息、紅利、房租收入、退休金、政府津貼給付、子女奉養金、家人給的零用錢等其他收入)，以「24,000元(含)以上~未滿30,000元」最多，占22.2%，其次依序為「30,000元(含)以上~未滿40,000元」，占19.7%；「未滿24,000元」占17.2%。另有17.9%婦女表示自己無收入。與衛生福利部108年15-64歲婦女生活狀況調查相比，可發現苗栗縣及全國婦女的收入均以「24,000元(含)以上~未滿30,000元」為主，另外，苗栗縣婦女「無收入」的比例相對較低全國。(詳見表4-28)

以年齡別觀察，25-59歲的苗栗縣婦女不論青年、壯年、老年皆有過半數平均每月收入均未滿40,000元。

以家庭組織型態觀察，祖孫家庭無收入者占52.2%，比例過半，相較於其他家庭組織型態比例來的高。

以居住行政區域觀察，苗栗市平均每月收入在30,000元(含)以上~未滿40,000元者占37.7%比例高於苗栗其他行政區域。

以鄉鎮型態觀察，整體而言，集群1(苗栗市、頭份市、竹南市)於24,000元以上的各項每月收入區間比例為最高，顯示集群1的平均每月收入相對偏高；集群3(大湖鄉、南庄鄉、頭屋鄉、西湖鄉、三灣鄉、獅潭鄉、泰安鄉)無收入的比例占18.6%，相對高於其他鄉鎮型態；集群2(苑裡鎮、通霄鎮、後龍鎮、卓蘭鎮、公館鄉、銅鑼鄉、三義鄉、造橋鄉)收入未滿24,000元(27.3%)的比例，相對高於其他鄉鎮型態。

表4-28 苗栗縣婦女最近一年平均每月收入

單位：人；%

項目別	總計		無收入	未滿 24,000 元	24,000 元(含)以 上~未滿 30,000 元	30,000 元(含)以 上~未滿 40,000 元	40,000 元(含)以 上~未滿 50,000 元	50,000 元(含)以 上~未滿 60,000 元	60,000 元(含) 以上	不知 道/ 拒答
	人數	百分 比								
<b>108年全國婦女</b>	<b>8,520,730</b>	<b>100.0</b>	<b>22.5</b>	<b>17.7</b>	<b>21.9</b>	<b>16.7</b>	<b>7.8</b>	<b>4.4</b>	<b>5.6</b>	<b>3.4</b>
<b>110年苗栗婦女</b>	<b>1,334</b>	<b>100.0</b>	<b>17.9</b>	<b>17.2</b>	<b>22.2</b>	<b>19.7</b>	<b>6.9</b>	<b>3.1</b>	<b>4.2</b>	<b>8.7</b>
<b>年齡層</b>										
15-19歲	97	100.0	60.4	29.7	1.5	-	-	-	-	8.4
20-24歲	124	100.0	28.5	27.8	22.8	11.3	3.0	-	0.9	5.8
25-29歲	129	100.0	9.7	7.3	35.7	32.3	4.1	2.6	0.9	7.3
30-34歲	122	100.0	7.4	11.2	29.1	29.5	8.0	2.0	4.4	8.4
35-39歲	151	100.0	9.7	10.5	24.9	25.1	11.7	6.3	3.9	7.8
40-44歲	156	100.0	13.3	13.7	24.3	23.4	7.2	2.9	7.1	8.1
45-49歲	135	100.0	9.4	6.1	22.1	23.1	11.9	8.2	9.6	9.8
50-54歲	139	100.0	8.8	21.9	20.2	19.5	9.9	3.6	6.1	10.0
55-59歲	147	100.0	17.6	19.9	18.8	16.5	6.4	3.4	4.4	13.0
60-64歲	135	100.0	27.6	28.5	18.2	10.9	3.6	0.7	3.0	7.5
<b>家庭組織型態</b>										
單人家庭	98	100.0	11.8	13.5	31.0	16.5	9.5	5.3	4.3	8.0
夫婦家庭	100	100.0	18.9	18.2	18.4	24.9	8.7	4.7	2.1	4.2
單親家庭	82	100.0	22.1	19.6	16.3	16.0	8.8	1.2	6.9	9.1
核心家庭	639	100.0	15.7	18.0	20.9	20.5	7.0	2.9	3.8	11.1
祖孫家庭	21	100.0	52.2	18.4	11.4	12.7	-	-	-	5.4
三代家庭	316	100.0	18.9	14.8	26.9	19.9	5.2	3.2	5.4	5.7
其他家庭	78	100.0	24.5	21.5	17.5	15.3	6.9	2.7	4.3	7.3
<b>居住行政區</b>										
苗栗市	221	100.0	7.9	17.6	19.6	37.7	7.1	2.4	2.5	5.3
頭份市	269	100.0	23.4	11.6	16.8	17.9	11.2	7.3	7.8	3.9
苑裡鎮	111	100.0	20.8	17.1	35.9	14.1	7.9	1.0	3.0	-
通霄鎮	77	100.0	39.7	10.3	38.6	8.6	-	-	-	2.7
竹南鎮	223	100.0	10.4	20.9	18.6	18.7	7.6	3.7	7.6	12.5
後龍鎮	82	100.0	6.7	24.7	13.2	20.0	4.2	2.6	5.2	23.4
卓蘭鎮	38	100.0	12.7	28.7	12.0	11.7	6.1	6.4	2.9	19.5
大湖鄉	32	100.0	19.9	9.0	19.7	18.4	3.0	-	-	29.9
公館鄉	79	100.0	30.6	12.6	27.9	14.7	7.3	-	-	7.0
銅鑼鄉	40	100.0	25.8	16.7	29.8	17.2	2.5	2.6	-	5.5
南庄鄉	21	100.0	22.9	-	35.7	3.3	3.4	2.7	-	32.0
頭屋鄉	24	100.0	38.2	17.1	20.3	11.2	-	-	-	13.3
三義鄉	38	100.0	5.8	31.9	24.5	8.2	5.7	2.4	2.4	19.2
西湖鄉	14	100.0	6.4	36.2	36.2	17.5	3.7	-	-	-
造橋鄉	29	100.0	29.2	9.4	23.5	20.5	2.8	-	9.0	5.7
三灣鄉	14	100.0	18.6	21.2	17.6	19.3	17.3	-	6.0	-
獅潭鄉	8	100.0	20.2	32.8	26.3	9.7	3.3	3.8	-	3.8
泰安鄉	14	100.0	2.7	41.4	22.8	29.2	-	-	-	3.9
<b>鄉鎮型態</b>										
集群1	712	100.0	16.4	18.2	24.3	8.8	4.7	16.4	6.1	7.0
集群2	496	100.0	18.1	27.3	14.3	4.9	1.5	18.1	2.5	9.2
集群3	127	100.0	18.6	24.8	15.2	3.8	0.7	18.6	0.7	15.9

### 三、婦女可自由支配收入之比例與項目

#### (一)可自由支配收入之比例

扣除每月不得不的支出(如房租、水電費、利息、社會保險、稅賦、罰款等)後，苗栗縣婦女每月可自由支配收入的比例，以「0%以上~未滿 30%」最多，占 25.0%，其次為「0%(表示完全無法自由支配)」，占 17.6%；「30%(含)以上~未滿 50%」者占 17.2%；「50%(含)以上~未滿 80%」者占 12.7%；「80%(含)以上~未滿 100%」者占 4.3%；「100%(表示能全部自由支配)」者占 3.5%。另有 19.8%婦女表示不知道/拒答。(詳見表 4-29)

從本次調查數據觀察，完全無法自由支配收入者(可自由支配收入的比例為 0%者，族群方面，以新住民婦女(25.4%)無法自由支配收入的比例相對較高；教育程度方面，以國小及以下(23.5%)無法自由支配收入的比例相對較高，而後隨教育程度遞增，可以自由支配收入的比例會隨之增加；年齡方面，15-19 歲的苗栗縣婦女無法自由支配收入的比例相對較高，占 44.7%，之後隨著年齡增加，苗栗縣婦女可自由支配收入的比例逐漸增加。

以鄉鎮型態觀察，居住於集群 2(苑裡鎮、通霄鎮、後龍鎮、卓蘭鎮、公館鄉、銅鑼鄉、三義鄉、造橋鄉)及集群 3(大湖鄉、南庄鄉、頭屋鄉、西湖鄉、三灣鄉、獅潭鄉、泰安鄉)者可以自由支配收入的比例為 0%(表示完全無法自由支配)的情況最為普遍，分別占 21.5%及 21.7%，高於其他鄉鎮型態。



表4-29 苗栗縣婦女可以自由支配收入的比例

單位：人；%

項目別	總計		0%	0%以 上~未 滿 30%	30%(含) 以上~未 滿 50%	50%(含) 以上~未 滿 80%	80%(含) 以上~未 滿 100%	100%	不知道 /拒答
	人數	百分比							
<b>總計</b>	<b>1,334</b>	<b>100.0</b>	<b>17.6</b>	<b>25.0</b>	<b>17.2</b>	<b>12.7</b>	<b>4.3</b>	<b>3.5</b>	<b>19.8</b>
<b>年齡層</b>									
15-19 歲	97	100.0	44.7	6.1	3.9	2.2	5.8	6.8	30.6
20-24 歲	124	100.0	20.5	18.6	17.5	10.0	5.6	5.7	22.1
25-29 歲	129	100.0	10.8	22.9	24.1	21.5	0.8	0.5	19.3
30-34 歲	122	100.0	11.1	31.7	14.3	14.5	9.6	3.1	15.7
35-39 歲	151	100.0	13.1	30.8	21.6	11.4	4.5	4.6	14.0
40-44 歲	156	100.0	16.4	27.5	15.2	16.9	2.9	4.4	16.7
45-49 歲	135	100.0	10.8	28.7	21.6	12.5	5.2	3.9	17.3
50-54 歲	139	100.0	14.1	29.0	17.5	12.4	3.5	2.6	20.9
55-59 歲	147	100.0	20.2	25.3	16.7	11.6	3.5	1.5	21.3
60-64 歲	135	100.0	21.9	22.7	15.9	10.7	2.4	2.4	24.0
<b>族群</b>									
客家人	672	100.0	18.4	20.8	21.6	13.0	5.1	2.5	18.7
閩南人	510	100.0	16.6	28.7	14.1	12.2	3.5	4.8	20.1
原住民	34	100.0	15.0	28.5	10.6	7.5	-	13.2	25.2
新住民	77	100.0	25.4	27.4	8.3	10.0	1.9	1.2	25.8
其他	41	100.0	5.2	40.3	4.9	22.7	8.2	-	18.7
<b>教育程度</b>									
國小及以下	65	100.0	23.5	23.5	10.2	10.4	-	4.8	27.6
國中	174	100.0	27.4	25.3	12.1	8.2	-	0.9	26.1
高中/高職	474	100.0	20.8	24.9	14.8	9.6	4.8	3.5	21.6
大學及大專	567	100.0	12.0	25.8	21.2	15.4	5.4	3.9	16.2
碩士及以上	54	100.0	9.8	17.7	21.1	28.2	6.2	5.4	11.5
<b>鄉鎮型態</b>									
集群 1	712	100.0	14.2	22.0	21.6	17.9	5.2	4.0	15.1
集群 2	496	100.0	21.5	31.0	11.0	6.9	3.8	2.2	23.6
集群 3	127	100.0	21.7	18.3	16.7	6.0	1.0	5.2	31.1

## (二)可自由支配收入之主要支出項目

苗栗縣婦女每月可自由支配收入的主要支出項目，以「家庭日常生活開銷」最多，占 81.1%，其次為「保險費」，占 45.0%；「個人娛樂消費」占 31.4%；「子女教養」占 26.5%；「孝親費用」占 19.5%。另有 9.1%婦女表示不知道/拒答。(詳見表 4-30)

以年齡別觀察，35-39 歲、40-44 歲的苗栗縣婦女可自由支配收入花費於「子女教養」上比例，分別占 47.3%及 58.4%，相對高於其他項目。此外，30-54 歲的苗栗縣婦女主要支出項目花在「保險費」者，均占 50%以上。

以族群觀察，苗栗新住民婦女花在「子女教養」上比例分別占 65.3%，高於其他族群，苗栗原住民婦女花在「個人娛樂消費」比例分別占 41.1%，高於其他族群。

以鄉鎮型態觀察，集群 1(苗栗市、頭份市、竹南市)花費在「家庭日常生活開銷(83.6%)」、「保險費(49.6%)」、「個人娛樂消費(35.6%)」的比例相對高於其他鄉鎮市區；集群 2(苑裡鎮、通霄鎮、後龍鎮、卓蘭鎮、公館鄉、銅鑼鄉、三義鄉、造橋鄉)者花費於「孝親費用(26.1%)」的比例相對高於其他鄉鎮市區；集群 3(大湖鄉、南庄鄉、頭屋鄉、西湖鄉、三灣鄉、獅潭鄉、泰安鄉)花費在「保險費(35.1%)」、「孝親費用(11.4%)」相對低於其他鄉鎮型態。

表4-30 苗栗縣婦女可支配收入的主要支出項目

單位：人；%

項目別	人數	家庭日常生活開銷	保險費	個人娛樂消費	子女教養	孝親費用	其他	不知道/拒答
<b>總計</b>	<b>1,334</b>	<b>81.1</b>	<b>45.0</b>	<b>31.4</b>	<b>26.5</b>	<b>19.5</b>	<b>2.3</b>	<b>9.1</b>
<b>年齡層</b>								
15-19 歲	97	31.8	1.8	51.1	1.1	1.2	1.1	30.4
20-24 歲	124	55.3	25.5	49.8	2.4	17.2	2.0	18.8
25-29 歲	129	80.2	45.8	46.9	14.0	20.0	1.5	8.4
30-34 歲	122	85.2	53.8	33.5	35.7	30.9	3.1	3.8
35-39 歲	151	85.0	52.2	24.2	47.3	24.9	2.3	7.2
40-44 歲	156	89.9	56.3	23.7	58.4	21.8	1.4	3.6
45-49 歲	135	92.8	57.6	16.8	47.3	20.1	1.4	5.2
50-54 歲	139	92.6	50.7	26.9	22.7	23.3	5.4	3.2
55-59 歲	147	88.7	46.5	24.8	14.2	20.2	1.8	9.5
60-64 歲	135	90.6	43.6	26.8	6.9	9.8	2.7	8.7
<b>族群</b>								
客家人	672	80.2	45.8	35.5	21.9	17.2	2.3	9.1
閩南人	510	80.6	45.0	27.6	27.2	22.3	1.7	10.2
原住民	34	72.4	31.2	41.1	12.4	14.3	3.1	13.4
新住民	77	90.3	36.4	14.2	65.3	23.4	1.4	4.1
其他	41	91.4	58.4	35.0	31.8	18.3	10.1	3.0
<b>鄉鎮型態</b>								
集群 1	712	83.6	49.6	35.6	28.0	16.3	3.3	6.4
集群 2	496	78.2	40.8	25.2	24.7	26.1	0.9	12.3
集群 3	127	78.1	35.1	31.8	25.0	11.4	2.1	12.2

註：本題可複選。

#### 四、參加社會保險或購買商業保險情形

除了全民健康保險以外，在社會保險之中，苗栗縣婦女參加比例最高的項目為「勞工保險」占 56.6%，其次為「國民年金」，占 10.1%。在商業保險之中，「醫療險」占 51.8%最多，其次為「壽險」占 41.2%、「意外保險」占 37.8%、「儲蓄險」占 18.1%。另有 3.8%婦女表示沒有參加其他保險，6.6%表示不知道/拒答。(詳見表 4-31)

以年齡別觀察，25-54 歲者過半數參加勞工保險，參加國民年金的比例大致隨年齡層增加而上升；25-64 歲者超過四成有購買醫療險、超過三成有購買壽險，15-24 歲者購買意外保險的比例高於四成五，遠高於其他年齡層。

以族群觀察，原住民參加農保的比例高於其他族群，占 18.0%，新住民參加國民年金的比例，占 19.4%，客家人、閩南人購買醫療險、壽險比例遠高於原住民與新住民。

以平均月收入觀察，收入介於 24,000 元(含)以上-未滿 60,000 元區間者，投保勞工保險的比例均超過七成；無收入(7.4%)及未滿 24,000 元(6.6%)者參加農保的比例較高；參加國民年金者亦主要以無收入(14.8%)及未滿 24,000 元(14.5%)者居高；另外，在醫療險、壽險、儲蓄險、長照服務相關保險等，參加比例皆與月收入成正比。

以教育程度觀察，大學(65.5%)、高中/高職(53.8%)學歷者參加勞工保險的比例較高；國小及以下(18.7%)學歷者參加農保的比例較高；參加公教保者以碩士及以上(19.3%)遠高於其他教育程度者；在醫療險、壽險、意外保險、儲蓄險、長照服務相關保險等項目，其參加比例皆與教育程度成正比，皆以研究所及以上參與比例為最高。

以鄉鎮型態觀察，集群 1(苗栗市、頭份市、竹南市)參加各項保險的比例普遍較高，包括勞工保險(60.4%)、國民年金(10.5%)、醫療險(61.3%)、壽險(45.9%)、儲蓄險(20.8%)、長照服務相關保險(6.9%)、意外保險(46.4%)等等，集群 1 者參加上述商業保險的比例，均高於其他鄉鎮型態；集群 3(大湖鄉、南庄鄉、頭屋鄉、西湖鄉、三灣鄉、獅潭鄉、泰安鄉)參加農保(14.0%)的比例高於其他鄉鎮型態，並可發現集群 3 沒有參加其他保險的比例相對較高，達 7.9%，顯示此區域婦女保障較為不足。

表4-31 苗栗縣婦女參加的社會保險或商業保險

單位：人；%

項目別	人數	勞工保險	農保	公教保	軍保	國民年金	醫療險	壽險	意外保險	儲蓄險	長照服務相關保險	沒有參加其他保險	不知道/拒答
<b>總計</b>	<b>1,334</b>	<b>56.6</b>	<b>4.5</b>	<b>1.7</b>	<b>0.2</b>	<b>10.1</b>	<b>51.8</b>	<b>41.2</b>	<b>37.8</b>	<b>18.1</b>	<b>6.0</b>	<b>3.8</b>	<b>6.6</b>
<b>年齡層</b>													
15-19 歲	97	6.0	2.7	-	-	3.0	24.8	21.7	56.0	8.4	3.2	5.9	18.9
20-24 歲	124	40.8	0.9	0.9	1.0	4.2	41.1	28.5	46.2	13.0	2.8	4.0	12.1
25-29 歲	129	73.9	0.3	0.9	-	8.6	54.3	36.4	33.7	23.3	9.7	3.1	3.4
30-34 歲	122	76.8	2.5	1.9	-	9.8	59.1	43.1	37.1	23.7	7.1	2.1	4.0
35-39 歲	151	68.2	3.2	0.7	-	10.3	61.0	43.2	40.2	17.9	9.3	1.7	4.9
40-44 歲	156	67.2	3.1	2.1	-	9.0	61.1	51.4	35.9	26.4	6.3	2.0	3.5
45-49 歲	135	71.0	5.7	3.8	-	11.9	56.1	43.9	31.1	20.0	2.6	2.1	2.2
50-54 歲	139	66.0	5.1	2.9	-	10.0	52.4	45.0	33.6	17.4	9.2	4.5	4.9
55-59 歲	147	49.7	10.7	2.1	-	14.5	48.6	50.5	38.6	16.7	6.4	5.7	5.9
60-64 歲	135	31.3	9.4	0.8	0.8	16.6	49.5	39.1	31.3	10.7	1.6	7.7	10.2
<b>族群</b>													
客家人	672	57.6	4.3	1.6	0.2	9.4	52.4	43.1	41.3	18.1	5.8	4.3	4.2
閩南人	510	55.1	3.4	2.3	0.2	10.2	52.9	43.5	37.1	20.6	6.8	2.9	10.7
原住民	34	30.7	18.0	-	-	7.0	25.8	20.6	27.1	6.6	-	6.0	4.1
新住民	77	62.2	8.3	-	-	19.4	45.2	18.6	16.1	2.8	1.3	2.7	2.8
其他	41	71.0	3.6	-	-	5.0	60.4	42.2	39.1	24.8	11.2	7.2	2.4
<b>平均月收入</b>													
無收入	239	15.6	7.4	-	-	14.8	25.8	24.8	29.4	7.5	3.2	10.8	16.5
未滿 24,000 元	230	38.7	6.6	-	0.5	14.5	45.5	35.1	40.8	10.4	4.3	5.3	2.7
24,000 元(含)以上-未滿 30,000 元	297	75.8	4.2	-	-	7.8	49.7	41.2	34.3	16.3	5.8	1.5	4.5
30,000 元(含)以上-未滿 40,000 元	263	79.1	1.3	0.9	0.1	8.9	69.5	51.9	47.9	22.2	5.4	-	1.2
40,000 元(含)以上-未滿 50,000 元	92	77.3	2.2	7.0	1.1	4.7	75.7	58.1	48.7	35.8	11.5	1.1	-
50,000 元(含)以上-未滿 60,000 元	42	72.7	5.8	7.4	-	2.5	87.1	58.4	54.3	42.9	12.0	2.2	-
60,000 元(含)以上	56	63.4	2.0	16.5	-	3.5	81.8	74.0	52.7	50.4	22.9	-	3.8
不知道/拒答	116	51.1	5.0	1.0	-	10.2	36.7	27.5	13.1	11.7	2.0	5.8	19.9
<b>教育程度</b>													
國小及以下	65	30.7	18.7	-	-	11.4	34.5	28.4	16.1	2.3	1.5	7.6	13.2
國中	174	47.5	9.7	-	-	16.7	43.3	31.9	25.7	5.9	1.9	6.6	7.1
高中/高職	474	53.8	5.1	0.4	0.3	11.8	48.1	36.4	38.4	13.4	5.0	4.1	6.4
大學	567	65.5	1.2	1.7	0.2	6.3	57.7	48.2	42.6	26.6	7.8	2.6	6.1
碩士及以上	54	48.9	-	19.3	-	12.0	70.1	56.2	47.5	28.7	13.1	-	-
<b>鄉鎮型態</b>													
集群 1	712	60.4	1.2	1.8	0.1	10.5	61.3	45.9	46.4	20.8	6.9	3.5	5.4
集群 2	496	54.9	6.9	2.0	0.2	10.1	42.4	38.5	28.8	16.4	5.3	3.2	7.6
集群 3	127	42.2	14.0	-	0.2	7.5	35.5	25.9	24.8	9.6	3.3	7.9	9.3

註：本題可複選。

## 第五節 個人健康狀況

### 一、關心的女性衛生保健健康議題

苗栗縣婦女關心的女性衛生保健健康議題，以「婦女/科疾病」占 60.9% 最高，其次依序為「癌症」占 40.7%、「慢性疾病」占 38.9%、「更年期保健與營養」占 25.6%、「更年期相關疾病」占 23.5%、「心理疾病」占 23.3% 等。(詳見表 4-32)

以年齡別觀察，多數年齡層關心的議題以「婦女/科疾病」占比最高，「癌症」次之。隨著年齡層增加，關心「慢性疾病」的比例亦逐漸增加，55-64 歲的苗栗縣婦女關心「慢性疾病」的比例高於五成。而 45-59 歲的苗栗縣婦關心「更年期保健與營養」與「更年期相關疾病」的比例也相對高於其他年齡層。而隨著年齡層降低，關心「心理疾病」的比例則逐漸增加，以 15-19 歲的苗栗縣婦女關心的比例占 37.5% 高於其他年齡層。

以鄉鎮型態觀察，居住於集群 1(苗栗市、頭份市、竹南市)關心「癌症」、「更年期保健與營養」、「心理疾病」高於其他鄉鎮型態；居住於集群 2(苑裡鎮、通霄鎮、後龍鎮、卓蘭鎮、公館鄉、銅鑼鄉、三義鄉、造橋鄉)關心「婦女/科疾病」、「減重與代謝症候群」、「女性泌尿道症狀」高於其他鄉鎮型態；居住於集群 3(大湖鄉、南庄鄉、頭屋鄉、西湖鄉、三灣鄉、獅潭鄉、泰安鄉)關心「慢性疾病」、「更年期相關疾病」相對高於其他鄉鎮型態。

表4-32 苗栗縣婦女關心的女性衛生保健健康議題

單位：人；%

項目別	人數	婦女/ 科疾病	癌症	慢性 疾病	更年 期保 健與 營養	更年 期相 關疾 病	心理 疾病	減重 與代 謝症 候群	女性 泌尿 道症 狀	產檢 與胎 兒健 康	其他	無
<b>總計</b>	<b>1,334</b>	<b>60.9</b>	<b>40.7</b>	<b>38.9</b>	<b>25.6</b>	<b>23.5</b>	<b>23.3</b>	<b>22.6</b>	<b>19.4</b>	<b>8.1</b>	<b>0.2</b>	<b>3.7</b>
<b>年齡層</b>												
15-19 歲	97	58.2	30.6	28.5	7.0	3.7	37.5	27.9	23.5	9.8	-	8.2
20-24 歲	124	66.4	35.4	25.6	11.3	11.8	29.6	23.3	35.4	11.9	-	5.5
25-29 歲	129	62.8	40.7	29.0	6.5	3.3	26.2	25.0	22.4	17.9	-	4.0
30-34 歲	122	78.0	46.1	30.0	12.5	9.0	24.9	29.7	21.2	21.4	0.3	0.9
35-39 歲	151	75.9	43.7	31.3	20.0	13.8	26.3	26.4	21.1	14.2	-	2.8
40-44 歲	156	66.6	42.6	45.2	31.1	31.5	23.0	25.1	21.6	2.1	0.6	4.4
45-49 歲	135	57.3	46.3	38.5	41.3	48.9	19.8	24.7	18.2	0.3	-	3.1
50-54 歲	139	55.4	41.3	44.3	48.6	38.2	15.3	20.8	16.6	5.1	1.4	3.4
55-59 歲	147	39.6	41.1	51.3	41.2	38.6	20.4	13.8	7.7	0.2	-	3.2
60-64 歲	135	49.8	35.6	58.5	25.2	25.8	14.7	11.6	9.6	1.5	-	3.1
<b>鄉鎮型態</b>												
集群 1	712	59.9	45.9	37.9	27.3	24.7	24.3	20.9	17.7	8.6	0.1	3.9
集群 2	496	62.6	33.3	39.2	23.4	20.6	23.0	26.7	21.9	7.4	-	3.9
集群 3	127	60.1	40.1	43.2	24.2	28.8	18.3	15.9	19.5	8.1	1.8	2.4

註：本題可複選。

## 二、希望政府優先加強的健康服務措施

苗栗縣婦女希望政府優先加強的健康服務措施，以「傷病醫療補助<sup>35</sup>」重要度最高，為 31.8，其次依序為「提供國一女生免費補助施打人類乳突病毒(HPV)疫苗」重要度 13.7、「女性健康與保健資源連結」重要度 13.2、「性別友善就醫環境」重要度 12.3、「心理健康諮詢站」重要度 10.6、「免費婦癌篩檢」重要度 10.2 等。(詳見表 4-33)

以年齡別觀察，60-64 歲的苗栗縣婦女希望優先加強「傷病醫療補助」重要度 40.1 高於其他年齡層；「提供國一女生免費補助施打人類乳突病毒(HPV)疫苗」重要度大致隨年齡層降低而增加，以 15-24 歲者重要度最高。

以教育程度觀察，「傷病醫療補助」的重要度大致隨教育程度降低而遞增；高中/高職者對於「提供國一女生免費補助施打人類乳突病毒(HPV)疫苗」、「心理健康諮詢站」的重要度遠高於國中及以下者。

以婚姻狀況觀察，離婚與分居者對於「女性健康與保健資源連結」、「心理健康諮詢站」的重要度高於其他類別者；單身且從沒結過婚對於「提供國一女生免費補助施打人類乳突病毒(HPV)疫苗」與「性別友善就醫環境」的重要度也相對高於其他類別者。

以居住行政區觀察，居住在頭屋鄉與通霄鎮對於「傷病醫療補助」的重要度相對高於其他區域；苗栗市對於「提供國一女生免費補助施打人類乳突病毒(HPV)疫苗」的重要度相對高於其他區域；三義鄉對於「心理健康諮詢站」及「健康觀念食品標示諮詢服務平台」的重要度相對高於其他區域。

以鄉鎮型態觀察，以居住集群 1(苗栗市、頭份市、竹南市)者期望優先加強「提供國一女生免費補助施打 HPV 疫苗」、「健康觀念食品標示諮詢服務平台」重要度相對高於其他鄉鎮型態；集群 3(大湖鄉、南庄鄉、頭屋鄉、西湖鄉、三灣鄉、獅潭鄉、泰安鄉)者期望優先加強「傷病醫療補助」、「女性健康與保健資源連結」、「心理健康諮詢站」、「免費婦癌篩檢」重要度相對高於其他鄉鎮型態。

---

<sup>35</sup>註：「傷病醫療補助」設有條件限制，以苗栗縣政府為例，僅針對具備特定資格，且於全民健康保險特約醫療院(所)就醫，未獲其他醫療補助者，方得向苗栗縣政府申請醫療補助，故較難作為措施推行。申請限制說明詳見：苗栗縣政府(2022)苗栗縣政府婦女福利服務資訊。

表4-33 苗栗縣婦女希望政府優先加強的健康服務措施

單位：人；重要度

項目別	人數	傷病醫療補助	提供國一女生免費施打HPV疫苗	女性健康與保健資源連結	性別友善就醫環境	心理健康諮詢站	免費婦癌篩檢	健康觀念標示服務平台	加強語言友善	其他
<b>總計</b>	<b>1,334</b>	<b>31.8</b>	<b>13.7</b>	<b>13.2</b>	<b>12.3</b>	<b>10.6</b>	<b>10.2</b>	<b>6.3</b>	<b>1.6</b>	<b>0.2</b>
<b>年齡層</b>										
15-19 歲	97	22.9	19.6	12.6	11.4	14.0	9.8	7.2	2.5	-
20-24 歲	124	23.6	20.5	8.7	11.4	14.8	13.2	6.7	1.0	-
25-29 歲	129	28.3	16.0	15.1	11.9	12.4	11.4	3.8	1.1	-
30-34 歲	122	28.2	14.3	11.5	14.4	14.6	9.7	6.3	1.0	-
35-39 歲	151	29.8	14.7	13.8	12.5	9.7	9.0	6.5	3.3	0.6
40-44 歲	156	29.7	15.6	16.3	10.8	7.9	11.9	6.4	1.4	-
45-49 歲	135	38.4	10.0	13.0	13.5	6.5	10.6	6.3	1.0	0.6
50-54 歲	139	37.2	9.5	14.3	13.4	10.7	8.2	5.1	1.6	-
55-59 歲	147	35.9	9.7	14.7	10.4	10.4	8.9	7.8	1.9	0.3
60-64 歲	135	40.1	9.8	9.9	13.3	7.9	9.6	7.4	1.1	1.0
<b>教育程度</b>										
國小及以下	65	48.8	7.3	6.7	11.5	6.4	9.7	2.6	5.5	1.4
國中	174	40.6	6.0	9.8	12.4	7.7	12.8	6.7	3.5	0.5
高中/高職	474	35.0	12.2	14.2	12.1	11.3	8.4	5.7	1.2	-
大學及大專	567	25.7	17.6	14.2	12.6	11.3	10.7	6.6	1.2	0.1
碩士及以上	54	22.5	15.8	11.3	12.3	11.9	12.7	11.4	0.4	1.6
<b>婚姻狀況</b>										
單身且從沒結過婚	455	27.4	16.7	11.6	13.0	12.3	10.8	6.6	1.3	0.2
同居	19	36.2	14.8	8.3	11.9	3.9	14.0	9.1	1.8	-
已婚有偶	733	32.6	12.7	14.6	11.9	9.7	10.0	6.4	1.7	0.3
離婚	75	36.3	9.0	10.6	12.7	14.1	8.2	6.3	2.7	-
分居	5	38.8	-	24.6	4.7	27.6	4.4	-	-	-
配偶去世	39	48.2	8.5	13.7	12.8	5.7	8.7	1.6	0.7	-
其他	7	77.2	7.2	-	7.6	-	8.0	-	-	-
<b>居住行政區</b>										
苗栗市	221	23.7	18.7	15.5	7.4	12.0	11.3	10.2	1.3	-
頭份市	269	33.6	14.5	12.2	11.7	10.3	11.3	5.0	1.2	0.1
苑裡鎮	111	39.1	17.3	7.4	6.7	15.4	10.5	2.2	1.4	-
通霄鎮	77	47.6	2.5	18.7	20.8	0.5	4.8	5.1	-	-
竹南鎮	223	28.0	14.9	13.2	18.3	9.7	7.8	6.2	1.1	0.8
後龍鎮	82	29.0	14.1	12.1	14.5	6.5	17.8	4.0	1.9	-
卓蘭鎮	38	29.9	10.2	22.6	9.1	10.1	4.4	5.6	8.2	-
大湖鄉	32	41.9	2.9	16.9	11.7	15.1	5.3	4.8	1.4	-
公館鄉	79	38.4	9.1	10.8	19.4	5.3	9.5	4.1	2.2	1.1
銅鑼鄉	40	31.0	15.5	4.2	15.8	11.7	8.1	8.2	5.5	-
南庄鄉	21	27.8	11.3	19.5	8.2	14.2	13.0	2.0	4.0	-
頭屋鄉	24	55.1	3.8	3.0	10.7	8.2	17.8	1.5	-	-
三義鄉	38	16.3	2.0	23.9	6.5	20.2	2.9	25.8	2.4	-
西湖鄉	14	24.6	14.6	13.0	7.5	15.4	13.7	8.6	0.6	2.1
造橋鄉	29	37.8	14.9	8.0	12.9	9.0	15.1	2.5	-	-
三灣鄉	14	31.8	11.2	15.1	9.4	15.3	10.2	5.9	1.1	-
獅潭鄉	8	35.2	16.3	9.2	11.7	8.8	10.7	4.8	3.3	-
泰安鄉	14	23.4	6.0	26.2	6.7	16.6	11.8	7.3	2.0	-
<b>鄉鎮型態</b>										
集群1	712	28.7	16.0	13.6	12.3	10.6	10.2	7.1	1.2	0.3
集群2	496	35.5	11.7	12.1	13.1	9.8	9.9	5.6	2.2	0.2
集群3	127	36.1	7.8	15.1	9.7	13.7	11.0	4.8	1.6	0.2



### 三、最近一個月每星期從事運動或活動的頻率

苗栗縣婦女最近一個月每星期從事運動或活動的頻率，有 37.5% 苗栗縣婦女最近一個月完全沒有從事運動或活動；有從事者的頻率，以「平均每週約 2~3 次」占 19.6% 最高，其次依序為「平均每週約 1 次」占 17.1%、「平均每週少於 1 次」占 13.8%、「平均每週約 4~6 次」占 6.9%、「平均每週 7 次以上」占 5.0%。(詳見表 4-34)

以年齡別觀察，30-44 歲苗栗縣婦女完全沒有運動或活動者高於四成。

以族群觀察，閩南人與新住民完全沒有運動或活動者分別占 40.2%、47.8%，相對高於其他族群。

以鄉鎮型態觀察，居住於集群 2(苑裡鎮、通霄鎮、後龍鎮、卓蘭鎮、公館鄉、銅鑼鄉、三義鄉、造橋鄉)者完全沒有運動的比率最高，達 49.3%。

表4-34 苗栗縣婦女最近一個月每星期從事運動或活動的頻率

項目別	總計		平均 每週少 於 1 次	平均 每週 約 1 次	平均 每週 約 2~3 次	平均 每週 約 4~6 次	平均 每週 7 次以 上	完全 沒有
	人數	百分比						
總計	1,334	100.0	13.8	17.1	19.6	6.9	5.0	37.5
年齡層								
15-19 歲	97	100.0	14.0	13.4	30.4	12.6	5.4	24.2
20-24 歲	124	100.0	25.4	20.2	17.6	5.2	3.3	28.2
25-29 歲	129	100.0	13.6	22.3	23.8	5.1	0.9	34.3
30-34 歲	122	100.0	10.6	25.5	17.2	0.9	3.5	42.3
35-39 歲	151	100.0	15.7	17.1	15.6	3.0	3.2	45.4
40-44 歲	156	100.0	15.2	17.5	19.0	3.8	2.2	42.4
45-49 歲	135	100.0	12.3	21.1	14.9	5.7	7.2	38.9
50-54 歲	139	100.0	14.8	11.5	22.1	9.8	4.2	37.7
55-59 歲	147	100.0	8.4	13.2	22.3	8.5	9.3	38.3
60-64 歲	135	100.0	9.0	10.1	16.3	16.4	10.8	37.5
族群								
客家人	672	100.0	13.3	19.2	21.3	7.0	4.1	35.1
閩南人	510	100.0	16.5	14.9	17.2	6.3	4.9	40.2
原住民	34	100.0	6.0	27.9	22.9	3.4	13.5	26.4
新住民	77	100.0	10.1	9.4	18.7	4.8	9.2	47.8
其他	41	100.0	2.8	15.4	21.6	21.7	5.3	33.2
鄉鎮型態								
集群 1	712	100.0	12.3	19.6	23.5	8.6	5.5	30.6
集群 2	496	100.0	16.9	13.2	12.9	4.7	2.9	49.3
集群 3	127	100.0	10.2	18.8	23.8	6.5	10.4	30.3

#### 四、希望政府提供的運動資源

苗栗縣婦女希望政府提供的運動相關資源，以「增加室外運動場地」占 45.2%及「增加室內運動場地」占 43.4%較高，其次依序為「提供運動課程」占 36.7%、「增加健身器材數量/種類」占 27.7%、「舉辦運動知識講座課程」占 13.9%。另有 22.3%婦女表示都不需要。(詳見表 4-35)

以年齡別觀察，不同年齡層的苗栗縣婦女對於增加室內、室外運動場地的需求均高於其他資源，而 25-39 歲的苗栗縣婦女對於「提供運動課程」的需求高於四成，55-64 歲的苗栗縣婦女則有三成以上表示都不需要。

以居住行政區觀察，居住於西湖鄉、苗栗市的婦女對於「增加室外運動場地」與「提供運動課程」的需求高於其他行政區者；居住於頭份市、獅潭鄉、三灣鄉的婦女對於「增加室內運動場地」的需求均高於六成，相對較高。

以鄉鎮型態觀察，居住於集群 1(苗栗市、頭份市、竹南市)者對於各項運動資源的需求程度較高，在增加運動場地方面，無論是室內(50.5%)、室外(49.9%)均有近五成的需求，另外在「提供運動課程(42.3%)」、「增加健身器材數量/種類(28.1%)」、「舉辦運動知識講座課程(17.7%)」的需求高於其他鄉鎮者。

表4-35 苗栗縣婦女希望政府提供的運動資源

單位：人；%

項目別	人數	增加室外運動場地	增加室內運動場地	提供運動課程	增加健身器材數量/種類	舉辦運動知識講座課程	其他	都不要
<b>總計</b>	<b>1,334</b>	<b>45.2</b>	<b>43.4</b>	<b>36.7</b>	<b>27.7</b>	<b>13.9</b>	<b>0.4</b>	<b>22.3</b>
<b>年齡層</b>								
15-19 歲	97	51.1	42.2	36.4	28.5	13.9	-	19.5
20-24 歲	124	44.0	46.9	39.0	33.0	11.0	-	20.1
25-29 歲	129	44.1	47.7	43.9	31.2	12.6	-	21.5
30-34 歲	122	49.9	51.3	41.4	27.6	13.7	0.9	14.9
35-39 歲	151	38.5	51.9	47.2	29.2	10.1	0.7	20.3
40-44 歲	156	51.7	46.9	39.3	26.2	14.1	0.7	20.0
45-49 歲	135	46.9	44.1	36.7	31.9	14.0	-	19.4
50-54 歲	139	42.6	40.8	34.3	24.9	14.9	0.8	23.9
55-59 歲	147	44.3	27.1	27.3	19.5	18.9	-	30.2
60-64 歲	135	41.2	35.7	21.8	26.8	15.1	0.7	31.3
<b>居住行政區</b>								
苗栗市	221	65.8	30.7	61.5	16.7	29.0	-	4.8
頭份市	269	41.9	64.1	34.3	36.9	13.6	-	12.3
苑裡鎮	111	46.2	24.0	37.0	42.0	13.9	-	21.8
通霄鎮	77	27.8	27.0	5.8	1.7	-	-	63.7
竹南鎮	223	43.8	53.8	32.8	28.6	11.4	1.4	24.7
後龍鎮	82	38.8	44.6	32.3	37.2	6.5	-	19.9
卓蘭鎮	38	27.0	26.7	17.8	15.4	2.6	-	49.9
大湖鄉	32	37.1	48.4	27.2	26.2	14.6	-	24.4
公館鄉	79	55.3	39.0	44.6	38.5	13.3	1.4	13.5
銅鑼鄉	40	52.1	46.2	43.3	27.1	10.4	-	24.6
南庄鄉	21	33.5	43.8	37.2	30.2	12.2	-	35.7
頭屋鄉	24	29.7	23.9	13.1	6.6	3.1	-	54.2
三義鄉	38	31.9	25.5	22.7	13.5	7.9	-	60.1
西湖鄉	14	81.9	27.7	80.6	27.0	42.5	-	-
造橋鄉	29	26.7	42.7	6.6	17.1	-	3.1	38.1
三灣鄉	14	39.5	61.0	39.6	56.6	14.8	-	4.9
獅潭鄉	8	38.1	63.7	39.0	44.1	22.9	-	16.5
泰安鄉	14	17.4	34.8	52.3	18.2	12.9	-	35.1
<b>鄉鎮型態</b>								
集群1	712	49.9	50.5	42.3	28.1	17.7	0.4	13.9
集群2	496	40.3	33.5	28.7	27.4	8.0	0.4	33.0
集群3	127	38.2	41.5	37.0	26.8	15.5	-	27.7

註：本題可複選。

## 五、生活壓力感受

### (一)目前生活壓力感受

苗栗縣婦女目前是否常感覺到生活壓力很大，以「偶爾」感覺到生活壓力很大占 43.9%最多，「很少」感覺占 20.6%、「從不」占 17.8%，亦有 4.3%「總是」感覺到生活壓力很大，13.3%「經常」感覺到生活壓力很大。(詳見表 4-36)

以年齡別觀察，45-54 歲苗栗縣婦女「總是」或「經常」感覺到生活壓力很大的比例高於其他年齡層。以族群觀察，新住民總是或經常感覺到生活壓力很大的比例遠高於其他族群者。以家庭組織型態觀察，單親家庭的婦女總是或經常感覺到生活壓力很大的比例遠高於其他家庭型態者。以鄉鎮型態觀察，集群 2(苑裡鎮、通霄鎮、後龍鎮、卓蘭鎮、公館鄉、銅鑼鄉、三義鄉、造橋鄉)總是感覺到生活壓力很大的比例高於其他鄉鎮，達 5.2%。

表4-36 苗栗縣婦女目前生活壓力感受

項目別	總計		總是	經常	偶爾	很少	從不
	人數	百分比					
<b>總計</b>	<b>1,334</b>	<b>100.0</b>	<b>4.3</b>	<b>13.3</b>	<b>43.9</b>	<b>20.6</b>	<b>17.8</b>
<b>年齡層</b>							
15-19 歲	97	100.0	-	5.5	43.1	29.5	21.9
20-24 歲	124	100.0	1.8	12.3	38.6	25.8	21.6
25-29 歲	129	100.0	1.8	14.0	51.6	15.3	17.3
30-34 歲	122	100.0	6.2	12.6	52.6	15.4	13.2
35-39 歲	151	100.0	5.5	16.5	47.9	15.8	14.3
40-44 歲	156	100.0	2.1	13.8	43.4	21.6	19.1
45-49 歲	135	100.0	7.4	17.3	46.5	16.6	12.2
50-54 歲	139	100.0	8.2	17.9	39.6	18.2	16.1
55-59 歲	147	100.0	4.2	6.2	44.1	23.9	21.6
60-64 歲	135	100.0	4.9	14.8	31.7	26.7	22.0
<b>族群</b>							
客家人	672	100.0	3.0	13.3	47.3	22.7	13.7
閩南人	510	100.0	4.2	12.2	41.1	20.0	22.5
原住民	34	100.0	6.4	11.0	47.5	22.1	13.1
新住民	77	100.0	16.3	18.8	34.0	8.8	22.0
其他	41	100.0	3.5	19.3	38.9	15.2	23.1
<b>家庭組織型態</b>							
單人家庭	98	100.0	7.3	15.6	40.4	22.4	14.3
夫婦家庭	100	100.0	3.3	6.6	43.1	26.2	20.8
單親家庭	82	100.0	5.3	22.0	37.0	12.1	23.6
核心家庭	639	100.0	3.9	12.9	43.6	20.4	19.2
祖孫家庭	21	100.0	-	16.9	31.1	24.9	27.0
三代家庭	316	100.0	4.5	14.2	48.5	19.5	13.3
其他家庭	78	100.0	5.5	8.5	43.8	25.7	16.5
<b>鄉鎮型態</b>							
集群 1	712	100.0	4.0	14.4	47.5	19.3	14.7
集群 2	496	100.0	5.2	11.5	37.6	22.7	23.0
集群 3	127	100.0	2.9	14.5	47.9	19.8	14.9

## (二)生活壓力來源

苗栗縣婦女認為的生活壓力來源，以「自己工作」占 40.5%最多，其次依序是「家人健康」占 38.1%、「自己健康」占 29.8%、「家庭收入」占 25.8%、「未來養老」占 18.8%、「因新冠肺炎疫情影響收入減少」占 16.7%等，另有 17.8%婦女表示沒有以上生活壓力。(詳見表 4-37)

以年齡別觀察，20-24 歲苗栗縣婦女生活壓力主要來源為「自己工作」，均高於三成五；50-64 歲婦女的生活壓力來源則以「家人健康」與「自己健康」占比較高；50-54 歲者認為是「未來養老」者占 37.4%，遠高於其他年齡層。

以族群觀察，苗栗的新住民婦女生活壓力源於「家庭收入」、「自己健康」、「因新冠肺炎疫情影響收入減少」、「照顧 12 歲以下兒童」與「子女教育或溝通」等比例高於其他族群者。

以教育程度觀察，隨教育程度增加，生活壓力源於「自己工作」、「照顧 12 歲以下兒童」與「自己學業」的比例愈高。

以婚姻狀況觀察，離婚或配偶去世的婦女，壓力源於「自己健康」、「家庭收入」、「未來養老」與「因新冠肺炎疫情影響收入減少」的比例，相對高於其他婚姻狀況的婦女。

以家庭組織型態觀察，單親家庭的婦女，壓力源於「家庭收入」、「因新冠肺炎疫情影響收入減少」的比例，相對高於其他家庭組織型態；夫妻家庭的婦女「自己健康」、「未來養老」的比例高於其他家庭組織型態。

以鄉鎮型態觀察，居住於集群 1(苗栗市、頭份市、竹南市)的婦女，壓力源於「自己工作」、「家人健康」、「因新冠肺炎疫情影響收入減少」的比例較高。

表4-37 苗栗縣婦女生活壓力來源

單位：人；%

項目別	人數	自己工作	家人健康	自己健康	家庭收入	未來養老	因新冠肺炎疫情影响收入減少	照顧12歲以下兒童	子女教育或溝通	自己學業	照顧65歲以上家人	以上都沒有
<b>總計</b>	<b>1,334</b>	<b>40.5</b>	<b>38.1</b>	<b>29.8</b>	<b>25.8</b>	<b>18.8</b>	<b>16.7</b>	<b>9.9</b>	<b>9.7</b>	<b>8.7</b>	<b>5.8</b>	<b>17.8</b>
<b>年齡層</b>												
15-19歲	97	8.1	32.7	12.4	14.5	2.7	6.1	1.1	1.2	64.0	-	21.9
20-24歲	124	38.1	30.9	15.9	21.1	5.5	17.8	2.4	2.6	37.1	2.0	21.6
25-29歲	129	66.3	36.1	18.5	23.5	5.8	15.9	10.0	6.5	3.4	0.8	17.3
30-34歲	122	62.2	39.0	26.0	31.5	13.5	26.8	25.5	11.4	1.6	6.3	13.2
35-39歲	151	53.0	36.0	20.4	26.2	19.5	16.2	28.9	15.8	0.9	7.1	14.3
40-44歲	156	53.8	40.5	33.8	28.5	19.7	18.1	11.6	14.3	0.6	5.7	19.1
45-49歲	135	49.2	37.4	33.7	27.3	26.8	20.6	6.9	17.2	-	10.0	12.2
50-54歲	139	32.9	43.0	41.6	29.3	37.4	18.0	2.3	10.7	-	11.5	16.1
55-59歲	147	21.7	44.1	40.6	24.5	27.1	11.1	1.1	8.0	-	9.8	21.6
60-64歲	135	11.6	38.5	47.5	27.7	21.6	14.8	5.9	5.2	-	2.4	22.0
<b>族群</b>												
客家人	672	41.4	43.7	28.5	27.5	17.8	15.5	9.9	9.6	10.8	6.5	13.7
閩南人	510	40.2	30.6	30.7	21.8	19.8	15.5	9.2	9.5	7.0	5.1	22.5
原住民	34	25.1	37.6	24.3	28.3	12.2	7.6	6.0	7.3	19.1	1.3	13.1
新住民	77	39.4	35.0	35.7	36.3	22.4	28.6	16.7	14.8	1.4	4.4	22.0
其他	41	41.6	47.5	34.8	24.7	21.6	36.4	9.1	7.9	2.7	10.5	23.1
<b>教育程度</b>												
國小及以下	65	18.3	40.2	44.1	31.8	22.1	12.8	7.0	13.0	-	3.4	23.2
國中	174	22.3	41.4	41.1	29.6	27.0	19.1	5.3	6.7	-	4.3	24.1
高中/高職	474	34.9	34.5	30.5	25.0	18.5	17.3	9.0	9.7	7.6	6.6	20.3
大學及大專	567	50.8	40.8	24.3	25.3	16.8	16.1	11.9	10.3	13.0	5.7	14.5
碩士及以上	54	66.2	29.0	29.3	17.8	12.0	14.9	15.5	10.0	12.6	8.0	4.2
<b>婚姻狀況</b>												
單身且從沒結過婚	455	45.7	36.4	18.2	18.3	11.6	17.5	0.9	1.3	24.8	4.2	18.8
同居	19	45.3	48.6	35.2	29.8	18.2	16.9	12.1	5.4	-	5.5	7.1
已婚有偶	733	37.1	39.2	34.1	28.7	21.4	16.1	15.6	14.6	0.2	6.9	18.5
離婚	75	54.2	43.3	47.9	36.5	30.5	20.0	12.3	16.2	3.0	6.0	6.9
分居	5	40.9	-	22.5	21.0	-	-	21.0	-	-	-	20.1
配偶去世	39	15.8	32.3	52.0	37.5	35.2	18.2	2.7	9.3	-	5.7	11.5
其他	7	27.6	14.6	14.7	14.6	13.0	-	-	-	-	-	57.6
<b>家庭組織型態</b>												
單人家庭	98	53.3	23.0	24.0	11.8	18.5	14.6	-	2.2	14.1	1.3	14.3
夫婦家庭	100	23.9	44.9	42.6	20.8	26.4	16.3	1.1	13.0	-	1.0	20.8
單親家庭	82	28.4	27.3	35.5	33.1	25.0	20.4	4.6	12.3	6.4	2.9	23.6
核心家庭	639	41.1	39.9	28.1	26.0	16.9	18.8	8.6	8.7	9.2	5.4	19.2
祖孫家庭	21	35.2	44.1	15.5	29.6	15.4	10.8	-	-	13.1	-	27.0
三代家庭	316	44.0	38.2	29.4	29.7	19.8	13.7	20.2	14.1	7.2	11.5	13.3
其他家庭	78	40.1	43.8	34.5	23.5	14.9	12.6	11.0	5.8	16.4	3.0	16.5
<b>鄉鎮型態</b>												
集群1	712	46.4	42.4	29.4	27.9	17.4	21.4	10.7	10.7	9.7	5.2	14.7
集群2	496	33.2	31.8	30.9	20.8	21.2	10.4	9.3	9.1	6.4	7.4	23.0
集群3	127	35.3	39.1	28.5	33.7	17.4	14.9	7.6	7.2	12.3	3.4	14.9

註：生活壓力來源可複選，僅列出5%以上之項目，其餘項目請參閱統計結果表47。

## 六、健康狀況質化分析

### (一) 期盼政府加強醫療資訊正確性，辦理健康醫療講座教導預防癌症的秘訣、宣導定期癌症篩檢等觀念

婦女在瞭解健康醫療資訊，許多與會者表示會與身旁友人口耳相傳推薦的醫院、醫師、保養藥劑等醫療資訊，特別是稍微年長的婦女，較會聽信親友。而新住民與會者也提出，剛來到台灣缺乏就醫資訊，不瞭解就醫地點與就診科別。期望政府能夠統整醫療資訊，以免聽信不實訊息。

週遭比較注重健康的朋友，就會分享說有效的保養藥劑，那個印加果油還不錯啊。像我媽媽比較年長的婦女，聚在一起聊天的內容都是哪邊有賣藥、哪個藥有效，聽信偏方。(A6)

自己的孩子從小不喜愛看書，過去聽信家中老人家說沒關係，長大就會好了，不知道這個小孩是有問題。一直到中班，老師反應這個孩子好像有點問題，建議帶她去做檢查，才發現眼睛也是散光 600 多，遠視 600 多。如果提早去檢查，或許就可以即早治療。(B6)

6、7 年前我的腰椎第 4 節、第 5 節變形，但新住民不知道要去哪裡就醫要去哪裡就醫，要怎麼去就醫或什麼？(B6)

多數與會者有親友罹癌的經歷，並表示雖然現今網路發達，可用來汲取健康醫學知識，不過當癌症發生在自己身邊時，仍會慌張不知道如何使用資訊。期望透過政府辦理多場健康醫療講座，教導預防癌症的秘訣、癌症篩檢類型、罹癌後的抗癌方法，提供免費的婦女癌症篩檢。且建議舉辦線上課程，方便行動不便婦女一同參與課程。

自己之前做乳房攝影，檢查到一顆腫瘤，我爸爸也是口腔癌過世，我覺得癌症其實是算是一個隱形的殺手，可能都不會提防到他，等到真正顯現出來的時候，其實是已經蠻嚴重。(B4)

先生罹癌後僅經歷過一年多就去世，雖然平時可以透過手機得知各方面健康資訊，可是當發生在自己身上時會慌張，不知道要怎麼去運用它。醫學科技不斷進步，也會擔心自己找到的醫療團隊，資訊是否是最新的。(B2)

希望是線上課程，大家比較容易接受線上。如果是實體就會需留意地點在哪裡，像我們身心障礙者行動不方便，沒有無障礙設施，就不考慮了。(B2)

### (二) 醫療資源相對缺乏，部分科別需到鄰近縣市就診

相較鄰近的臺中、新竹，苗栗縣的醫療資源較缺乏，醫院型態多為一般診所而非大醫院門診，就診科別較不全面，有時診間也缺少精密儀器設備，無法精準檢測身體健康問題。眾多與會者表示，生病時常常需要到新竹或是台中進行就醫，交通上比較不便，也擔心苗栗縣醫療能量無法負荷臨時的就醫需求，期望規劃引進醫療團隊進駐。此外，苗栗縣婦科醫師多為男性，由男醫生看診較為不自在，期望改善苗栗縣婦科醫生性別比例。

很緊急的都會往新竹台中送，他們眼科也去新竹看，我就會一直想說，那如果改天碰到這種重大傷害的話，我就沒辦法了，我是覺得醫療我滿擔憂的。(A4)

大醫院的話很少，必須要跑到新竹或台中，就很遠。假如說一個你都知道孩子怎麼樣，要送苗栗很多就是診所，診所所有時候碰到就沒有看，那大醫院都沒有，很多科就是缺乏。(A5)

會比較希望婦科有女醫生，目前苗栗縣的大醫院婦科醫師幾乎都是男性。(A3)

朋友的女兒，都會想說他想給女醫生看，他會覺得給男醫生看很不自在。(A4)

我的腰椎第4節、第5節變形，也不知道要去哪裡就醫，或是要怎麼去就醫？都不知道我要去看什麼科別？這還是比較小的問題，以前小孩還小，怕如果真的有問題要開刀，小孩要給誰幫我顧？(B6)

### (三) 贍養年長者的壓力逐漸升高，期盼提供更年期、活化肌能等保健課程

隨著苗栗縣人口結構老化，國內扶老比已正式超越扶幼比，政府應該為了進入超高齡社會前做足準備與規劃。90年後的世代，家中獨生子女的情況居多，並已開始擔當贍養年長者的壓力，逐步面臨照顧時間和人手不足、收入和儲蓄難以支撐開銷的難題。對此，會希望建立相互交流的平臺，相互分享自己生活經驗或是解決生活問題的方法，可以幫助承擔照顧責任的婦女突破自身困境。

且政府有其必要性提供「更年期」保健資訊課程，除了更年期婦女本身需要瞭解相關知識外，若身旁親友能夠一同瞭解邁入更年期的症狀、改善身心不適的辦法，能夠陪伴更年期者度過情緒低落的期間，會是對年長婦女較良好的做法。

爸媽年紀很大了，因為爸爸也有像三高的問題，就會擔心他們的身體狀況隨著年紀增加惡化，那我家裡只有我，就會不曉得怎麼做。(B1)

會需要學習如何照顧更年期女性，像是我媽媽現在已經步入更年期，就會想著要怎麼去照顧她，尤其是她的情緒會不穩定，一下突然很生氣，一下又沒有事，或是可能忘東忘西，或是說她會突然盜汗，之後會問我：「我怎麼會突然這樣子啊？」如果跟他說是因為步入更年期，又會無法接受。他們需要被照顧、關心，會希望政府提供相關課程，學習如何照顧更年期的媽媽。(A2)

其實在苗栗這邊也有很多的身心障礙者，希望大家可以相互交流，分享自己的生活經驗、生活上的不方便，不會是可能我今天面臨到一個困難點，我可能就沒有辦法去突破我現在的難關，但是如果大家串聯起來一起分享的話，結合大家共同的力量，然後去突破目前的困境，這是我想做的事。(B1)



#### (四)增設年長者的關懷訪視據點，並提供活化腦部活動

為防止年長者關節退化、肌力流失，政府補助 60 歲以上關節損壞一定程度者施打玻尿酸、苗栗縣婦女福利服務中心亦提供免費的運動性課程。體驗過福利服務的與會者皆給予肯定的評價，期望推廣相關資訊給更多有需求的民眾。並建議多多設立年長者的「關懷訪視據點」可規劃於據點提供益智遊戲、捏氣球、編織課程等多樣化的活化腦部活動，或者於社區公園內多擺放復健儀器，降低老年人身體退化情形。

苗栗縣婦女福利服務中心有提供一個 50 歲以上的婦女才可以參加的健身免費課程，由教練教我們怎麼不去流失肌力，覺得還不錯，12 堂課下來，每個人肌肉都變結實、也都瘦了。(A6)

關節就是好像也是大概到五六十歲就會出問題，要施打玻尿酸之類以防退化，我之前有去骨科看過，但是我的資格還不大符合，他一定好像要 60 歲以上，政府才會有免費提供給你，然後覺得這個政府還做的不錯。(A6)

關於苗栗縣政府的關懷據點，很多退休的人來，希望裡面的活動較多樣化一點，特別是防止頭腦退化的相關活動，就有四肢有動、頭腦有動的活動。另外，社區能夠設立安全設施，比如說做一些復健型的那種儀器，像是拉拉桿，就像巴掌公園那樣給老人家動一動。(A5)

#### (五)多數民眾仍無法坦然面對心理疾病

除了上述因應苗栗縣人口結構老化的醫療政策外，與會者也提及目前政府提供的心理健康諮詢較少人使用，主要原因是多數民眾不願意承認自身有心理疾病，或是身邊親友不願接受家屬有精神問題，導致患者錯失治療的黃金時期。因此在心理健康部分，更理想的作法是由政府傳播照護知識，慢慢去開導民眾走出陰霾。

婦女中心提供的心理健康諮詢好像很少人去，一般人都老大承認自己心裡有問題。(A6)

我哥哥是有一點輕度的，那我爸爸媽媽從小就不承認我哥哥有問題，直到真的去判斷的時候，才發現是輕度智能障礙。如果早一點去特殊學校學習，相信應該他就可以養活自己了。(A4)

## 第六節 人身安全狀況

### 一、最近一年遭受人身安全威脅經驗

#### (一) 人身安全威脅的不愉快經驗

3.2%苗栗縣婦女表示最近一年有人身安全威脅的不愉快經驗，96.2%表示沒有遭遇人身安全威脅的不愉快經驗；另有 0.7%婦女表示不知道/拒答。與 105 年苗栗縣婦女生活狀況調查相比，有遭遇人身安全威脅經驗者比例微幅增加，從 105 年的 1.8%上升至 110 年的 3.2%。(詳見圖 4-4、4-5)

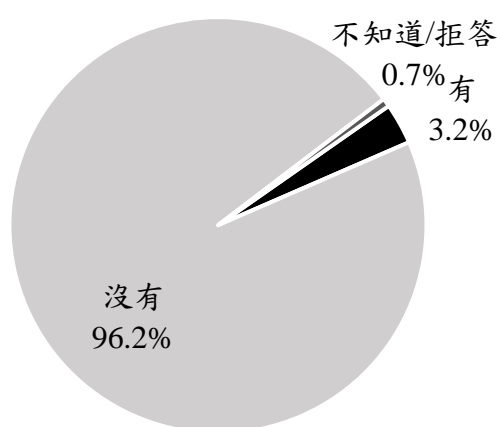


圖4-4 苗栗縣婦女最近一年遭遇人身安全威脅的不愉快經驗

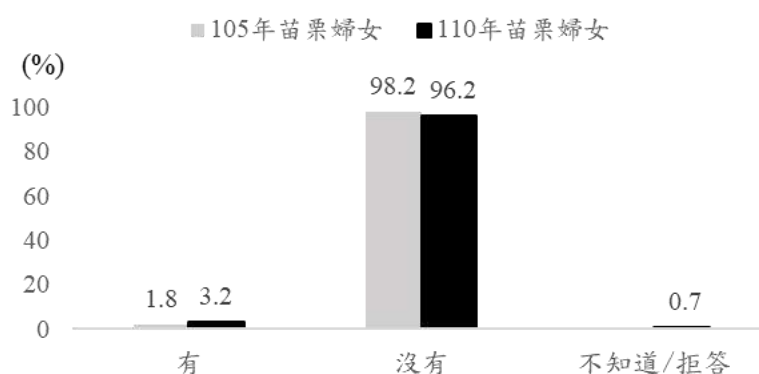
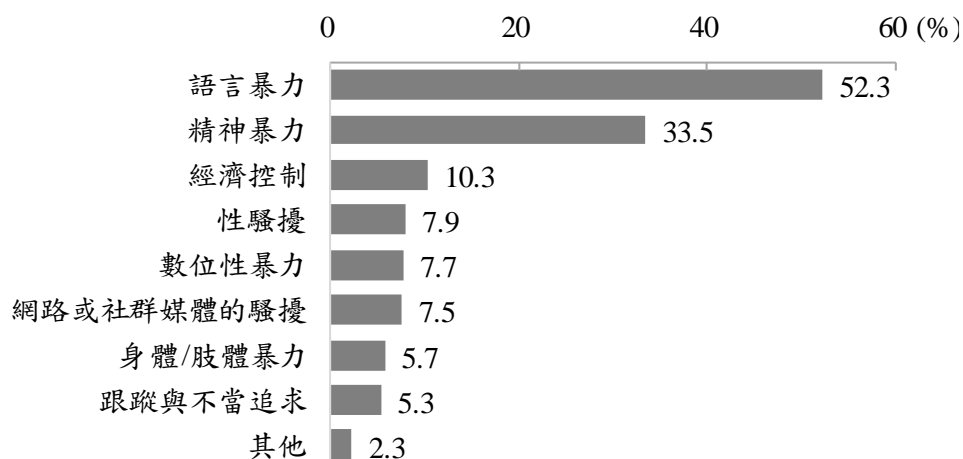


圖4-5 苗栗縣婦女最近一年遭遇人身安全威脅的不愉快經驗-與 105 年苗栗婦女調查比較

## (二) 人身安全威脅的類型

在 3.2% 最近一年有遭遇人身安全威脅的苗栗縣婦女之中，以遭遇「語言暴力」占 52.3% 最多，「精神暴力」占 33.5% 居次，其餘類型差距不大。(詳見圖 4-6)

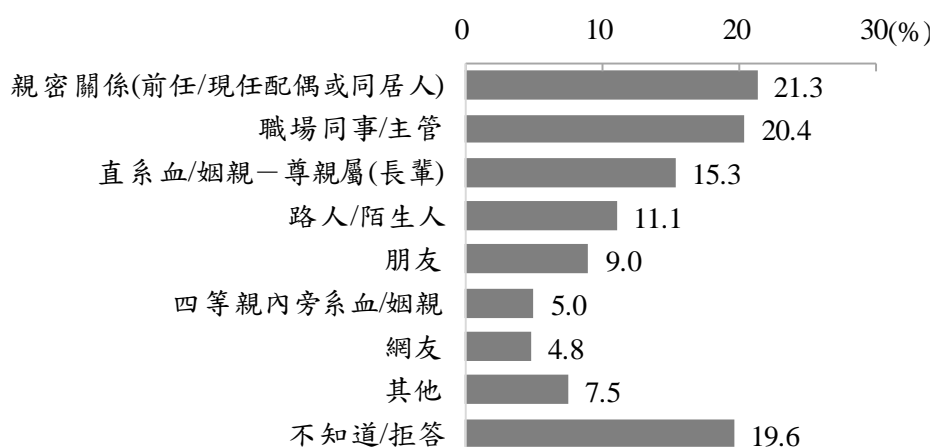


註：遭遇之人身安全威脅類型可複選，樣本數 43 人。

圖 4-6 苗栗縣婦女最近一年遭遇人身安全威脅的類型

## (三) 造成人身安全威脅的對象

在 3.2% 最近一年有遭遇人身安全威脅的苗栗縣婦女之中，造成人身安全威脅的對象，以「親密關係(前任/現任配偶或同居人)」占 21.3% 最多，其次是「職場同事/主管」占 20.4%、「直系血親/姻親—尊親屬(長輩)」占 15.3%，另有 19.6% 婦女表示不知道/拒答。(詳見圖 4-7)



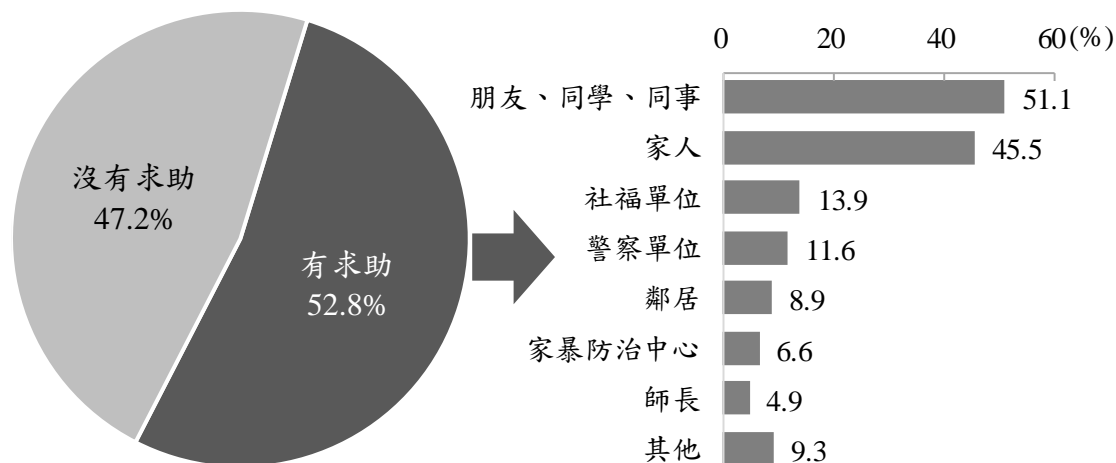
註：造成人身安全威脅的對象可複選，樣本數 43 人。

圖 4-7 苗栗縣婦女造成人身安全威脅的對象

#### (四)遭受人身安全威脅時的申訴或求助情形

##### 1.求助對象

曾遭受危及人身安全的婦女中，47.2%表示沒有求助、52.8%有求助，求助對象以「朋友、同學、同事」占 51.1%、「家人」占 45.5%較高，其次則是「社福單位」占 13.9%、「警察單位」占 11.6%較高。(詳見圖 4-8)

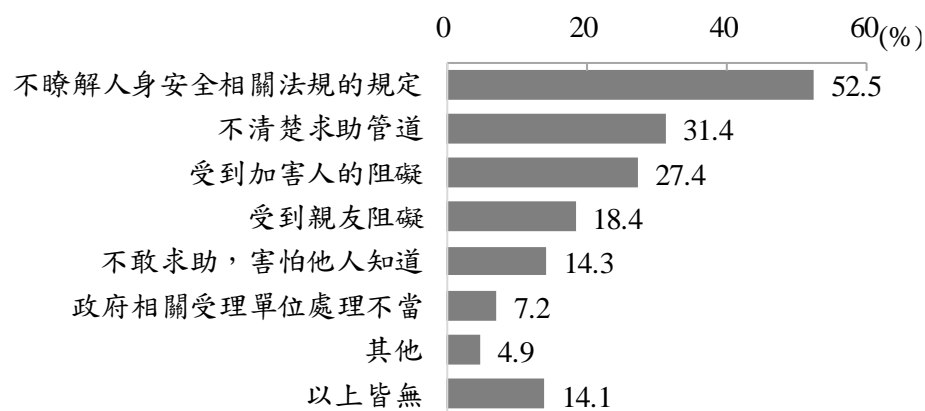


註：求助對象可複選，樣本數 22 人。

圖4-8 苗栗縣婦女遭受人身安全威脅時的申訴或求助情形

##### 2.求助遭遇之困難

苗栗縣婦女表示遭遇人身安全威脅不愉快經驗而向外求助時，遭遇的困難在於「不瞭解人身安全相關法規的規定」占 52.5%，其次是「不清楚求助管道」占 31.4%、「受到加害人的阻礙」占 27.4%、「受到親友阻礙」占 18.4%、「不敢求助，害怕他人知道」占 14.3%等。另有 14.1%表示沒有遭遇困難。(詳見圖 4-9)

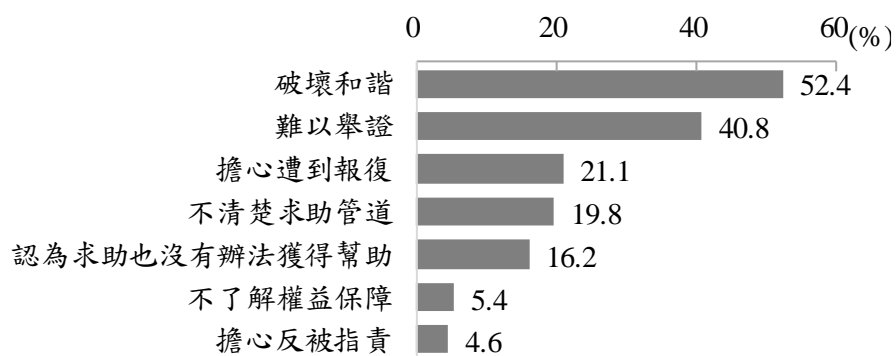


註：求助遭遇之困難可複選，樣本數 22 人。

圖4-9 苗栗縣婦女遭受人身安全威脅向外求助遭遇的困難

### 3.沒有求助的原因

沒有求助的原因以擔心「破壞和諧」占 52.4%與「難以舉證」占 40.8%居多，其次則是「擔心遭到報復」占 21.1%、「不清楚求助管道」占 19.8%、「認為求助也沒有辦法獲得幫助」占 16.2%、「不了解權益保障」占 5.4%、「擔心反被指責」占 4.6%。(詳見圖 4-10)



註：沒有求助的原因可複選，樣本數 20 人。

圖4-10 苗栗縣婦女遭受人身安全威脅沒有求助的原因

## 二、希望政府優先加強之安全服務措施

苗栗縣婦女希望苗栗縣政府優先加強的安全服務措施，以「路口錄影監視系統地點」重要度 37.9 最高，其次是「人身安全(性騷擾防治)宣導」重要度 15.8、「人身安全(性侵害)陪同就醫/驗傷、報案、緊急安置」重要度 12.6、「人身安全(家庭暴力)諮詢」重要度 12.3、「家庭暴力受害者申請法律訴訟補助」重要度 8.6、「婦幼安全警示地點」重要度 8.6 等。另有 14.0%婦女表示都不需要安全服務措施。(詳見圖 4-11)

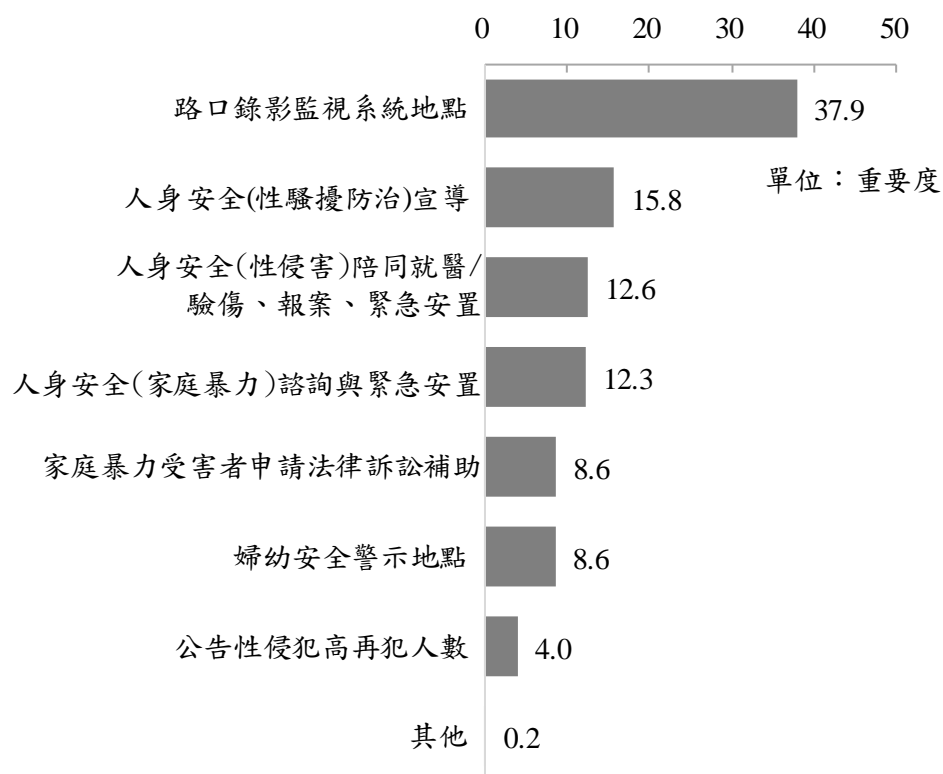


圖4-11 希望政府優先加強之安全服務措施

進一步以鄉鎮型態觀察，可發現居住於集群 1(苗栗市、頭份市、竹南市)的婦女期望加強「人身安全(家庭暴力)諮詢與緊急安置」的重要度高於其他鄉鎮市區型態；居住於集群 2(苑裡鎮、通霄鎮、後龍鎮、卓蘭鎮、公館鄉、銅鑼鄉、三義鄉、造橋鄉)期望加強「路口錄影監視系統地點」的重要度高於其他鄉鎮市區型態；居住於集群 3(大湖鄉、南庄鄉、頭屋鄉、西湖鄉、三灣鄉、獅潭鄉、泰安鄉)期望加強「人身安全(性侵害)陪同就醫/驗傷、報案、緊急安置」、「人身安全(性騷擾防治)宣導」的重要度高於其他鄉鎮市區型態。(詳見表 4-38)

表4-38 希望政府優先加強之安全服務措施

單位：重要度

項目別	人數	人身安全 (性騷擾 防治)宣 導	人身安全 (性侵害) 陪同就醫 /驗傷、 報案、緊 急安置	人身 安全 (家庭 暴力) 諮詢與 緊急安 置	家庭 暴力 受害者 申請法 律訴訟 補助	婦幼 安全示 地點	路口 錄影 監視系 統地點	公告 性侵 犯高 再犯 人數	其他	都不 需要
總計	1,334	15.8	12.6	12.3	8.6	8.6	37.9	4.0	0.2	14.0
鄉鎮型態										
集群1	712	14.6	12.0	13.5	9.3	7.7	37.4	5.2	0.2	12.0
集群2	496	16.4	12.9	10.9	8.4	10.1	38.9	2.2	0.2	12.9
集群3	127	20.0	14.5	10.5	5.9	8.2	37.0	3.7	0.0	14.5

## 第七節 社會參與及休閒活動狀況

### 一、最近一年社會參與經驗

苗栗縣婦女 26.3% 表示最近一年內有社會參與的經驗，73.7% 表示最近一年內未曾有社會參與的經驗。與 105 年調查結果相比，可發現苗栗縣婦女有社會參與經驗從 105 年度的 41.7% 下降至 110 年的 26.3%。而此下降趨勢可能受 108 年起新冠肺炎疫情影響，為防範接觸傳染，婦女避免參與社會活動；另與衛生福利部 108 年 15-64 歲婦女生活狀況調查相比，可發現苗栗縣婦女社會參與(26.3%)的比例相對低於全國婦女(31.7%)。(詳見表 4-39)

依年齡觀察，最近一年內有社會參與經驗的比例，大致隨年齡層提升而增加，50-64 歲婦女高於三成有參與經驗；另 15-19 歲的青年女性有參與的比例也高於 20-44 歲的婦女。以族群觀察，原住民最近一年內有社會參與經驗的比例高於其他族群，占 52.1%；新住民僅有 18.4% 有參與經驗。

依家庭組織型態觀察，夫婦家庭的婦女有參與的比例占 33.1%，高於其他家庭型態者；祖孫家庭的婦女參與的比例占 17.4%，相對較低。

依鄉鎮型態觀察，居住於集群 2(苑裡鎮、通霄鎮、後龍鎮、卓蘭鎮、公館鄉、銅鑼鄉、三義鄉、造橋鄉)者有社會參與經驗的比例占 28.2% 高於其他鄉鎮型態；集群 3(大湖鄉、南庄鄉、頭屋鄉、西湖鄉、三灣鄉、獅潭鄉、泰安鄉)社會參與的比例占 21.6%，相對較低。

表4-39 苗栗縣婦女最近一年社會參與經驗

單位：人；%

項目別	總計		有	未曾參與
	人數	百分比		
105年苗栗婦女	1,296	100.0	41.7	58.3
108年全國婦女	8,520,730	100.0	31.7	68.3
110年苗栗婦女	1,334	100.0	26.3	73.7
年齡層				
15-19歲	97	100.0	26.2	73.8
20-24歲	124	100.0	21.9	78.1
25-29歲	129	100.0	20.4	79.6
30-34歲	122	100.0	21.7	78.3
35-39歲	151	100.0	24.6	75.4
40-44歲	156	100.0	22.6	77.4
45-49歲	135	100.0	28.4	71.6
50-54歲	139	100.0	31.9	68.1
55-59歲	147	100.0	32.6	67.4
60-64歲	135	100.0	31.7	68.3
族群				
客家人	672	100.0	25.9	74.1
閩南人	510	100.0	26.5	73.5
原住民	34	100.0	52.1	47.9
新住民	77	100.0	18.4	81.6
其他	41	100.0	23.7	76.3
家庭組織型態				
單人家庭	98	100.0	28.0	72.0
夫婦家庭	100	100.0	33.1	66.9
單親家庭	82	100.0	27.5	72.5
核心家庭	639	100.0	26.2	73.8
祖孫家庭	21	100.0	17.4	82.6
三代家庭	316	100.0	24.7	75.3
其他家庭	78	100.0	24.0	76.0
鄉鎮型態				
集群1	712	100.0	25.8	74.2
集群2	496	100.0	28.2	71.8
集群3	127	100.0	21.6	78.4

## 二、有社會參與者之參與情形

### (一)社會參與類型

最近一年內有社會參與經驗的婦女之中，參與的活動類型以「一般休閒活動」為最多，占47.5%；其次依序為「宗教團體」占26.0%、「志願服務」占18.6%、「進修學習」占16.7%、「社會團體或基金會」占11.5%。與衛生福利部108年15-64歲婦女生活狀況調查相比，可發現苗栗縣婦女與全國婦女參與的活動類型均以「一般休閒活動」及「宗教團體」為主。(詳見表4-40)

依年齡觀察，45-49歲、50-54歲、60-64歲婦女參與「宗教團體」的比例高於其他年齡層；20-29歲、35-39歲「進修學習」的比例高於其他年齡層。



以族群觀察，客家人參與「志願服務」與「進修學習」的比例較高；新住民參與「社會團體或基金會」的比例占 37.6%，亦高於其他族群。

以教育程度觀察，參與「進修學習」與「社會團體或基金會」的比例，大致隨教育程度提升而增加；國中及以下者參與「一般休閒活動」與「宗教團體」的比例相對高於其他教育程度者。

以鄉鎮型態觀察，居住於集群 1(苗栗市、頭份市、竹南市)者參與「進修學習」的比例較高；集群 3(大湖鄉、南庄鄉、頭屋鄉、西湖鄉、三灣鄉、獅潭鄉、泰安鄉)者參與「社會團體或基金會」、「志願服務」、「宗教團體」的比例較高。

表4-40 苗栗縣婦女最近一年社會參與的類型

單位：人；%

項目別	人數	社會團體 或基金會	志願服務	進修學習	宗教團體	一般休閒 活動
<b>108 年全國婦女</b>	<b>2,704,599</b>	<b>19.3</b>	<b>22.7</b>	<b>24.0</b>	<b>29.5</b>	<b>55.6</b>
<b>110 年苗栗婦女</b>	<b>351</b>	<b>11.5</b>	<b>18.6</b>	<b>16.7</b>	<b>26.0</b>	<b>47.5</b>
<b>年齡層</b>						
15-19 歲	25	6.4	23.4	14.0	17.1	49.6
20-24 歲	27	12.9	20.0	22.4	11.9	52.1
25-29 歲	26	6.1	15.3	29.8	13.6	54.7
30-34 歲	26	11.2	6.4	15.2	16.1	59.1
35-39 歲	37	8.9	14.2	26.8	20.3	47.0
40-44 歲	35	20.7	16.1	18.7	26.2	52.8
45-49 歲	38	16.5	22.9	9.3	32.1	31.3
50-54 歲	45	15.4	15.0	16.9	36.7	44.5
55-59 歲	48	7.8	24.6	19.6	22.9	51.6
60-64 歲	43	7.7	23.8	-	46.0	40.4
<b>族群</b>						
客家人	174	9.1	21.5	19.4	19.9	47.3
閩南人	135	11.9	15.6	15.5	33.0	49.4
原住民	17	18.0	18.1	8.4	27.0	34.1
新住民	14	37.6	14.5	7.5	29.3	48.2
其他	10	-	15.6	11.1	32.5	45.9
<b>教育程度</b>						
國小及以下	21	4.9	16.0	-	46.0	58.4
國中	36	8.6	16.4	10.6	38.6	58.5
高中/高職	110	11.2	21.6	9.0	25.3	44.5
大學及大專	162	12.1	18.8	22.7	20.6	46.6
碩士及以上	22	19.6	8.8	36.9	29.9	40.2
<b>鄉鎮型態</b>						
集群 1	183	10.9	18.5	19.9	23.9	48.2
集群 2	140	11.3	18.3	13.5	25.9	49.8
集群 3	27	17.3	21.7	10.8	40.9	30.3

註：本題可複選。

註：本題選項與 105 年苗栗婦女略有不同，105 年選項為「宗教活動(37.4%)」、「志願服務(28.3%)」、「社團活動(34.1%)」、「進修學習(35.7%)」。

## (二)社會參與管道

苗栗縣婦女社會參與的管道以「鄰居、親友介紹」為最多，占 56.7%；其次依序是「社群軟體」占 30.3%、「政府網站」占 9.1%、「宣傳單 DM」占 7.1%與「鄰里長、里幹事親自告知」占 6.8%。(詳見表 4-41)

依年齡觀察，年齡愈長者透過「鄰居、親友介紹」、「鄰里長、里幹事親自告知」參與的比例愈高。

以族群觀察，新住民透過「社群軟體」、「政府網站」參與的比例高於其他族群。

以教育程度觀察，透過「鄰居、親友介紹」、「鄰里長、里幹事親自告知」的比例，大致隨教育程度提升而減少；反之，透過「社群軟體」、「政府網站」參與的比例則隨教育程度提升而增加。

以居住行政區觀察，居住於三義鄉的婦女透過「鄰居、親友介紹」的比例高於其他行政區者；居住於苗栗市、西湖鄉的婦女透過「社群軟體」、「政府網站」參與的比例高於其他行政區；居住於頭屋鄉的婦女透過「宣傳單 DM」參與的比例高於其他行政區；居住於通霄鎮、造橋鄉的婦女透過「鄰里長、里幹事親自告知」的比例高於其他行政區者。

最後，以鄉鎮型態觀察，居住於集群 1(苗栗市、頭份市、竹南市)者的婦女透過「社群軟體」、「跑馬燈/布告欄/旗幟/海報的公告」、「政府網站」、「宣傳單 DM」的比例高於其他鄉鎮型態；居住於集群 2(苑裡鎮、通霄鎮、後龍鎮、卓蘭鎮、公館鄉、銅鑼鄉、三義鄉、造橋鄉)者透過「鄰居、親友介紹」、「鄰里長、里幹事親自告知」的比例高於其他鄉鎮型態；居住於集群 3(大湖鄉、南庄鄉、頭屋鄉、西湖鄉、三灣鄉、獅潭鄉、泰安鄉)者透過「里民大會」的比例高於其他鄉鎮型態。

表4-41 苗栗縣婦女最近一年社會參與的管道

單位：人；%

項目別	人數	鄰居、親友介紹	社群軟體	政府網站	宣傳單DM	鄰里長、里幹事親自告知	電視/廣播宣傳	跑馬燈/布告欄/旗幟/海報的公告	里民大會	其他
<b>總計</b>	<b>351</b>	<b>56.7</b>	<b>30.3</b>	<b>9.1</b>	<b>7.1</b>	<b>6.8</b>	<b>4.5</b>	<b>3.3</b>	<b>1.8</b>	<b>6.3</b>
<b>年齡層</b>										
15-19 歲	25	51.5	23.8	4.3	4.1	2.3	-	4.1	-	24.7
20-24 歲	27	44.4	41.2	3.6	13.3	3.6	4.2	0.9	-	9.3
25-29 歲	26	53.3	26.7	8.4	7.0	-	8.4	4.0	2.5	10.2
30-34 歲	26	42.5	57.8	2.2	-	-	10.1	6.0	-	4.4
35-39 歲	37	45.9	42.5	11.9	6.8	-	5.6	5.6	5.8	-
40-44 歲	35	57.7	34.1	9.2	12.9	3.2	6.1	3.5	-	11.0
45-49 歲	38	56.6	35.4	16.7	7.9	-	3.0	2.9	-	5.2
50-54 歲	45	61.3	19.9	18.7	8.9	14.8	2.1	2.1	-	3.0
55-59 歲	48	74.2	22.3	7.2	2.1	6.4	5.0	-	2.0	0.6
60-64 歲	43	62.6	13.9	2.6	7.9	27.2	2.2	5.1	5.5	5.0
<b>族群</b>										
客家人	174	58.3	28.5	8.4	7.0	3.5	7.7	4.8	1.4	5.6
閩南人	135	56.8	33.2	7.1	7.8	10.5	1.7	1.5	2.3	6.3
原住民	17	48.3	13.3	6.2	6.4	3.3	-	-	3.7	22.0
新住民	14	55.4	45.0	21.9	-	14.5	-	-	-	-
其他	10	43.8	31.3	34.6	9.7	9.7	-	10.9	-	-
<b>教育程度</b>										
國小及以下	21	73.4	10.4	4.9	1.4	14.2	-	5.3	-	-
國中	36	70.6	15.1	-	2.6	23.8	-	3.1	6.6	3.0
高中/高職	110	58.8	22.8	7.9	9.8	9.3	4.8	2.9	0.9	8.0
大學及大專	162	49.8	41.2	12.3	8.0	0.6	5.1	3.7	1.7	7.0
碩士及以上	22	58.1	31.2	10.1	-	5.5	10.2	-	-	4.9
<b>居住行政區</b>										
苗栗市	55	40.9	51.8	20.5	11.0	3.7	7.5	5.6	2.0	7.6
頭份市	61	64.3	17.9	7.5	9.1	5.0	3.6	5.5	1.6	7.1
苑裡鎮	23	61.9	33.3	-	9.1	-	9.5	-	-	4.6
通霄鎮	17	53.8	14.5	-	-	37.4	-	-	5.7	-
竹南鎮	68	51.5	38.8	10.7	6.2	11.2	3.1	3.2	3.2	6.4
後龍鎮	23	65.5	29.4	-	-	4.7	-	-	-	5.0
卓蘭鎮	21	67.1	16.9	5.3	-	5.7	-	5.3	-	5.6
大湖鄉	1	-	-	100.0	-	-	-	-	-	-
公館鄉	30	64.0	26.1	11.3	14.5	-	11.4	-	-	3.2
銅鑼鄉	7	57.6	42.4	13.7	13.7	-	13.2	13.2	-	-
南庄鄉	7	54.5	42.9	-	-	17.9	-	-	-	-
頭屋鄉	3	48.5	26.3	-	25.2	-	-	-	-	-
三義鄉	13	76.8	15.2	8.1	-	-	-	-	-	-
西湖鄉	2	65.1	56.3	23.7	16.9	-	23.7	23.7	-	-
造橋鄉	5	57.6	21.0	-	-	21.4	-	-	-	-
三灣鄉	2	42.4	-	-	-	-	-	-	-	57.6
獅潭鄉	4	35.3	15.0	15.2	13.3	7.4	-	5.9	7.4	21.9
泰安鄉	7	52.2	-	-	-	-	-	-	9.2	38.6
<b>鄉鎮型態</b>										
集群1	183	52.5	35.8	12.6	8.6	6.9	4.6	4.7	2.3	7.0
集群2	140	63.8	24.7	4.7	5.3	6.9	4.7	1.5	0.7	3.1
集群3	27	48.4	21.6	7.9	6.3	5.8	2.1	3.0	3.5	18.5

註：本題可複選。

### (三)最近一年社會參與頻率

在 26.3%最近一年內有社會參與的苗栗縣婦女之中，參與頻率以每週參與「1~2次」為最多，占 37.6%，其次依序為「每週不到1次」占 26.1%、「5次(含)以上」占 19.4%，每週「3~4次」占 16.9%。(詳見圖 4-12)

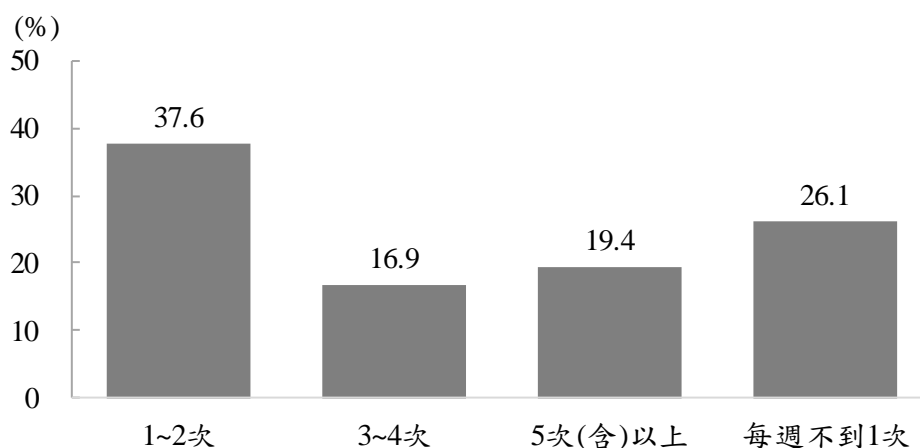


圖4-12 苗栗縣婦女最近一年社會參與頻率

### 三、沒有社會參與者之未參與原因

73.7%最近一年內沒有社會參與的苗栗縣婦女之中，未參與原因以「因為工作，沒有時間從事休閒活動」最多，占 47.6%；其次依序為「沒有興趣」占 27.1%、「因為家務照顧責任，沒有時間從事休閒活動」占 19.7%、「因為課業繁重，沒有時間從事休閒活動」占 10.2%。(詳見表 4-42)

依年齡觀察，15-24 歲的婦女「因為課業繁重，沒有時間從事休閒活動」的比例高於其他年齡層；25-59 歲的婦女「因為工作，沒有時間從事休閒活動」的比例均高於四成。

以族群觀察，新住民「因為工作，沒有時間從事休閒活動」的比例占 62.2%、「因為家務照顧責任，沒有時間從事休閒活動」占 29.2%，均高於其他族群者。

以家庭組織型態觀察，單人家庭的婦女「因為工作，沒有時間從事休閒活動」的比例占 60.7%、三代家庭的婦女「因為家務照顧責任，沒有時間從事休閒活動」占 31.2%，均高於其他家庭型態者。

以鄉鎮型態觀察，居住於集群1(苗栗市、頭份市、竹南市)者「因為工作，沒有時間從事休閒活動」、「因為家務照顧責任，沒有時間從事休閒活動」的比例達 52.1%和 21.6%，高於其他鄉鎮者；居住於集群3(大湖鄉、南庄鄉、頭屋鄉、西湖鄉、三灣鄉、獅潭鄉、泰安鄉)因「沒有興趣(11.1%)」而未參與的比例相對高於其他鄉鎮者。

表4-42 苗栗縣婦女最近一年沒有社會參與的原因

單位：人；%

項目別	人數	因為工作， 沒有時間從 事休閒活動	沒有 興趣	因為家務照顧 責任，沒有 時間從事休閒 活動	因為課業繁 重，沒有時間 從事休閒活動
<b>總計</b>	<b>983</b>	<b>47.6</b>	<b>27.1</b>	<b>19.7</b>	<b>10.2</b>
<b>年齡層</b>					
15-19 歲	72	7.7	14.4	1.5	83.6
20-24 歲	97	34.5	22.8	5.9	39.0
25-29 歲	102	64.8	30.5	14.6	1.1
30-34 歲	95	57.8	24.7	24.8	1.1
35-39 歲	114	56.7	25.4	28.9	-
40-44 歲	121	57.0	23.3	25.4	-
45-49 歲	96	65.6	27.7	21.4	-
50-54 歲	95	48.3	31.9	23.8	-
55-59 歲	99	41.2	33.7	22.1	1.1
60-64 歲	92	26.3	34.2	20.6	-
<b>族群</b>					
客家人	498	45.0	26.6	18.9	12.4
閩南人	375	48.1	29.5	18.6	9.2
原住民	16	32.4	42.8	14.1	13.6
新住民	63	62.2	14.2	29.2	1.7
其他	31	61.8	23.7	28.4	3.5
<b>家庭組織型態</b>					
單人家庭	71	60.7	23.6	9.1	11.0
夫婦家庭	67	46.0	33.8	15.6	1.7
單親家庭	60	36.5	26.3	17.6	8.8
核心家庭	472	48.0	26.8	17.8	10.3
祖孫家庭	17	28.4	25.3	4.3	41.3
三代家庭	238	50.1	25.6	31.2	8.9
其他家庭	59	37.5	33.2	11.9	16.1
<b>鄉鎮型態</b>					
集群1	528	52.1	22.5	21.6	10.7
集群2	356	42.4	33.7	17.9	9.4
集群3	99	42.3	27.6	15.3	11.1

註：沒參與的原因可複選，僅列出 10%以上之項目，其餘項目請參閱統計結果表 59。

#### 四、50 歲以上婦女對未來生活的擔心面向

苗栗縣 50 歲以上婦女對未來生活的擔心面向，以「身體出現緊急狀況」為最多，占 67.5%；其次依序為「失智症/憂鬱症疾病上身」占 38.9%、「經濟拮据」占 22.3%、「災禍應變不易」占 18.8%與「無人協助就醫」占 18.1%等；另有 18.4%的婦女表示都不擔心。(詳見表 4-43)

以族群觀察，新住民、原住民、客家人擔心「身體出現緊急狀況」的比例均超過七成；其他面向上，客家人擔心「失智症/憂鬱症疾病上身」高於其他族群者；新住民擔心「經濟拮据」、「無人協助就醫」與「獨居」的比例高於其他族群者。

以鄉鎮型態觀察，居住於集群 1(苗栗市、頭份市、竹南市)者擔心「身體出現緊急狀況」、「失智症/憂鬱症疾病上身」、「經濟拮据」、「災禍應變不易」、「被看護/照顧者欺負」的比例相對高於其他鄉鎮型態；集群 2(苑裡鎮、通霄鎮、後龍鎮、卓蘭鎮、公館鄉、銅鑼鄉、三義鄉、造橋鄉)則以擔心「無人協助就醫」、「獨居」比例高於其他鄉鎮型態。

表4-43 苗栗縣 50 歲以上婦女對未來生活的擔心面向

單位：人；%

項目別	人數	身體出現緊急狀況	失智症/憂鬱症疾病上身	經濟拮据	災禍應變不易	無人協助就醫	被看護/照顧者欺負	獨居	都不擔心
<b>總計</b>	<b>421</b>	<b>67.5</b>	<b>38.9</b>	<b>22.3</b>	<b>18.8</b>	<b>18.1</b>	<b>11.2</b>	<b>10.9</b>	<b>18.4</b>
<b>族群</b>									
客家人	213	70.5	44.6	23.7	20.0	16.2	11.4	8.3	16.2
閩南人	165	64.2	31.3	18.0	17.0	18.2	11.6	12.9	22.1
原住民	6	72.0	35.1	15.6	6.5	6.5	-	-	28.0
新住民	18	74.0	30.5	38.2	22.9	37.8	4.9	29.9	-
其他	20	55.5	50.0	29.8	20.5	24.9	13.9	7.4	25.8
<b>鄉鎮型態</b>									
集群 1	211	68.6	48.1	24.5	21.9	14.7	14.3	9.8	18.9
集群 2	165	66.0	29.6	18.9	15.7	23.9	7.2	12.0	17.5
集群 3	45	68.1	29.7	23.9	15.6	13.5	10.9	11.7	19.4

註：擔心的面向可複選，僅列出 10%以上之項目，其餘項目請參閱統計結果表 60。

## 五、50 歲以上婦女期望政府對於準備老年生活的協助或支援

苗栗縣 50 歲以上婦女期望政府對於準備老年生活的協助或支援，以「長期照顧服務」與「保健與醫療服務」比例較高，分別占 58.9% 及 58.0%；其次則依序為「獨居老人服務」占 29.3%、「教育與休閒服務」占 24.8%、「預防走失服務」占 22.5%、「老人保護」占 21.1% 與「經濟安全」占 20.3% 等，另有 12.5% 的婦女表示都不需要任何協助。(詳見表 4-44)

以婚姻狀況觀察，單身且從沒結過婚者、離婚者與配偶去世者期望政府提供「獨居老人服務」的比例高於其他狀況者，分別占 57.4%、46.4% 及 37.7%。

以鄉鎮型態觀察，居住於集群 1(苗栗市、頭份市、竹南市)者期望「預防走失服務」、「老人保護」、「居家安全」、「長期照顧服務」的比例相對高於其他鄉鎮型態者；居住於集群 3(大湖鄉、南庄鄉、頭屋鄉、西湖鄉、三灣鄉、獅潭鄉、泰安鄉)者期望「經濟安全」的比例相對高於其他鄉鎮型態。

**表 4-44 苗栗縣 50 歲以上婦女期望政府對於準備老年生活的協助或支援**

單位：人；%

項目別	人數	長期照顧服務	保健與醫療服務	獨居老人服務	教育與休閒服務	預防走失服務	老人保護	經濟安全	居家安全	交通服務	都不需要
<b>總計</b>	<b>421</b>	<b>58.9</b>	<b>58.0</b>	<b>29.3</b>	<b>24.8</b>	<b>22.5</b>	<b>21.1</b>	<b>20.3</b>	<b>18.9</b>	<b>17.2</b>	<b>12.5</b>
<b>婚姻狀況</b>											
單身且從沒結過婚	24	44.6	68.9	57.4	14.1	17.2	26.8	14.5	19.9	18.1	8.8
同居	4	92.4	100.0	26.6	7.6	-	35.6	27.9	27.9	35.6	-
已婚有偶	326	58.4	56.9	25.0	27.9	25.4	22.0	19.1	17.8	16.9	13.6
離婚	30	56.7	47.1	46.4	17.0	3.1	6.5	42.3	17.5	13.6	11.4
分居	1	-	-	-	-	-	-	-	100.0	-	-
配偶去世	32	78.6	73.0	37.7	15.3	21.5	22.9	18.4	29.4	19.6	3.5
其他	4	25.8	26.7	25.8	-	-	-	-	-	25.8	47.4
<b>鄉鎮型態</b>											
集群 1	211	60.7	58.9	29.3	25.5	30.8	27.2	21.8	22.6	16.7	12.0
集群 2	165	58.4	56.5	30.0	23.4	14.0	14.2	14.9	15.0	18.6	12.4
集群 3	45	52.2	59.4	26.9	26.6	14.2	17.0	33.1	15.9	14.1	15.5

註：期望的協助或支援可複選，僅列出 10% 以上之項目，其餘項目請參閱統計結果表 61。

進一步觀察各行政區婦女對於獨居老人服務需求，可發現以銅鑼鄉(61.6%)及西湖鄉(56.0%)需要獨居老人服務的比例超過五成，相對高於其他鄉鎮市區，其次依序為苑裡鎮(45.2%)、公館鄉(35.8%)、竹南鎮(33.0%)、泰安鄉(30.8%)、三灣鄉(30.8%)，其餘地區需求比例皆為三成以下。(詳見表 4-45)

表4-45 獨居老人服務需求-依居住行政區分

單位：人；%

項目別	人數	百分比	需要	不需要
<b>總計</b>	<b>421</b>	<b>100.0</b>	<b>29.1</b>	<b>70.9</b>
<b>居住行政區</b>				
苗栗市	74	100.0	25.8	74.2
頭份市	77	100.0	28.3	71.7
苑裡鎮	36	100.0	45.2	54.8
通霄鎮	25	100.0	21.1	78.9
竹南鎮	61	100.0	33.0	67.0
後龍鎮	25	100.0	25.8	74.2
卓蘭鎮	13	100.0	-	100.0
大湖鄉	11	100.0	19.2	80.8
公館鄉	27	100.0	35.8	64.2
銅鑼鄉	14	100.0	61.6	38.4
南庄鄉	7	100.0	24.9	75.1
頭屋鄉	8	100.0	19.4	80.6
三義鄉	14	100.0	6.6	93.4
西湖鄉	5	100.0	56.0	44.0
造橋鄉	10	100.0	20.5	79.5
三灣鄉	5	100.0	30.8	69.2
獅潭鄉	3	100.0	18.7	81.3
泰安鄉	5	100.0	30.8	69.2



## 六、社會參與及休閒質化分析

### ➤ 社會參與

#### (一)活動單位應提供「親子友善」配套措施，或可規劃進入「職場」宣導，以提升育齡階段婦女公共參與程度

處於 25 到 40 歲育齡階段的婦女，因忙於育兒或工作難以撥空參與社會活動，因此若要提升其社會參與程度，活動的主辦單位應思考如何提供照顧支持資源，例如：在舉辦活動時提供「親子友善」的配套措施，提供空間給孩童並且安排人員負責照顧。在施行上，仰賴活動主辦單位能夠提供空間作為安置孩童，然而硬體空間難以立即提升，建議政府單位逐步推廣、支援活動單位提供空間，給予婦女社會參與的支持。此外，若要吸引因「忙於工作而未能參與公共事務」的婦女，進入「職場」是良好的管道，建議相關單位未來政策往此方向進行調整。

與會專家學者們也依過往服務經驗提出，一定比例的婦女認為社會活動議題與自身無關，沒有參與的必要性，但經由社福團體的課程說明，婦女會逐漸了解議題與自身的關聯性，逐漸提升對參與社會活動的熱忱。因此，可結合上述進入職場推廣公共事務的概念，協助社福團體於職場宣導公共議題。

我們在辦很多的講座的時候，確實是 40 歲以上甚至 45 歲以上年齡的夥伴來參與的機率，相較下，25 歲到 40 歲者較少參與。(C4)

苗栗縣婦女進行社會參與的比例偏低，一般婦女照理講社區型的參與比例偏高，如參加土風舞，是否代表苗栗縣可以多加琢磨，另外，亦可發現 25 到 40 歲中產階級或者中年齡層婦女，因沒有時間而在近一年未有社會參與經驗的比例較高，是否可以往職場方向去努力，例如：補助參與職業工會，或透過一些職場企業的內部社團，提出社會參與的補助或鼓勵措施，以利提升社會參與率。(C1)

過往舉辦親子共學有關的活動，單位一定會特別在活動的宣傳上標註我們是「親子友善」，而所謂的親子友善是指提供空間給小孩並且安排人員負責照顧，所以婦女若要帶小朋友參與，也不需要擔心小朋友沒辦法坐得住、吵鬧等問題。(C5)

若社會參與活動的主題是有關法律諮詢，或是健康觀念，婦女參與的程度就變得會比較高。(C6)

## (二)「地理環境」為高齡婦女社會參與的阻礙之一

因苗栗縣地形山多平原少，在婦女高齡化的情勢下，地理環境跟交通方式一定程度阻礙婦女從事社會參與，例如：中高齡以上的女性開車的能力開始下降，高齡婦女移動能力更低，無法到他地參與活動或課程。

社會參與低其實跟我們的空間、地理、狀態還有交通方式，也就是婦女本身的移動能力是有一些關聯性的。以苗南地區來講好了，通霄、苑裡、三義可能都算苗南，但是三義跟苑裡其實地理的狀態是完全不同的，所以其實苑裡其實相較其他地方都比較優勢一點，是平地，公共交通工具也相較方便。(C5)

單位中高齡在教育方面上的培力是數位能力，比如說像手機、平板，或電腦的這個數位能力，許多中高齡婦女害怕並對3C產品的接受度低，再教導他們且一步步走鼓勵後，她們的社會參與的程度就變得會比較高。(C6)

### ➤ 休閒活動

#### (一)現今婦女為確保人生階段的生活基礎，擔負沉重的經濟壓力

過去婦女生涯以家庭為重，但隨社會發展，越來越多婦女踏入職場，因此求學、婚姻、生育、就業、退休是現今一般婦女生涯規劃中不可或缺的組成。部分與會者表示，隨著社會環境的改變，婦女都要做好理財資金才能夠作為未來經濟生活的奠基。針對婦女而言，特別在是步入婚姻、懷孕之前，有一定的存款才能夠安心的規劃。減輕往後支付托嬰費用、家庭生活開銷的負擔，同時，也避免因產後身體恢復緩慢，無法在生育後回到職場、失去收入來源的風險。

無法結婚後馬上生孩子，可能還要存一陣子之後，才有多的時間跟金錢去生一個小孩，所以就是規劃的話，應該是現在結婚，可能半年的時候才會計劃懷孕。且主管是男生，也會比較無法理解懷孕可能會需要突然請假，所以在職場上很難安心的去結婚懷孕。(A2)

現在有的年輕人不敢結婚，因為一結婚就會要負債，比較多只登記結婚。(A4)

#### (二)多數婦女嚮往退休參與運動休閒類型活動，也期望投入志工活動

關於婦女退休、老年生活的規劃，許多與會者表示，會嚮往退休後能夠時常參與唱歌、出遊、登山等運動休閒類型活動，也期望能夠投入志工活動，接受政府單位的培訓，特別是身心障礙者、新住民婦女等特殊身分者，會因為自己有切身經歷，因此期望在自己有能力時，關懷與自己處境相同且需要幫助的對象。而因擔任志工需要具備專業知識，應規劃教育單位或政府單位定期開課培訓，政府單位籌措志工團隊。

像我們來的比較久的新住民，會希望政府有機會讓我們關懷新住民姐妹，有些新住民姊妹剛來台灣，可能因為溝通關係，比較不信任自己的公公婆婆或是市公所來的台灣志工，比較聽信同為新住民姊妹的我們。而我們也很希望照顧、關懷同鄉的朋友，所以會希望退休後去當志工，接受政府培訓，算是我的人生規劃之一。(B6)

我是重度身心障礙者，小時候寄人籬下很辛苦，就希望自己未來有能力成為青少年的那隻扶持的手。後來到 25 歲開始就接觸到一個叫牧羊人協會，開始擔任志工陪伴孩童的角色。後來發現擔任志工需要專業，需要教育單位學習，或是由政府培訓。(B2)

結婚後就因為照顧家庭就自己的興趣愛好，為家庭付出，一直到現在。孩子長大後，也都在幫助社區、幫助長輩，我就過得很開心。(B5)

### **(三)部分婦女規劃退休後居住於安養機構，一方面考量不成為子女負擔，另一方面期望得到較專業的照護**

有關退休後的居住生活，與會者表示擔心自身年老後身體器官老化、病痛纏身，成為小孩的負擔，因此，會規劃未來居住於安養機構，並趁年輕時儲蓄安養機構之入住費用。一方面，主要擔憂現在年輕人生活壓力大，未來有自身家庭後，難以兼顧父母。另一方面，自己有病痛的時候去安養院，有專人照顧也比較專業。不過，也有婦女抱持不一樣的想法，退休之後期望過自己想過的生活，從子女小時候就會教導照顧父母的觀念。

如果退休沒事做，就是早上起床了，可以去運動了，參與一些政府舉辦的免費社區活動，可以唱歌、可以跳舞、登山，做自己喜歡的事情，然後也可以做志工，我的夢想就只有這樣子。(A6)

其實也很喜歡去做一些志工的工作，幫助人家，我覺得生活這樣很有意義。不要說就是好像生活就是，一天過一天。我會希望能幫多少就幫多少，想法應該都是這樣。(B3)

我和我先生希望自己的身體健康，不要麻煩自己的小朋友。(A3)

對老年生活的想像，我覺得兒子長大，應該會以老婆為重，自己應該只找三五個閨密在一起生活。不能期望小孩來養你，年老後可能獨居、生病，可能找個安養機構待著吧。(A4)

現在就是顧小孩，我沒有多餘的時間，沒有多餘的腦袋想，說我以後老怎麼辦。他當然希望自己的身體健康，不要麻煩自己的小朋友，當然我們自己也是會這樣。就身體健康是最好。(A6)

以前真的是都想說養兒防老，但因為現在年輕人壓力真的很大，會認為也沒有辦法依靠年輕人，只能到安養中心、老人院。(B3)

像我們的 50 幾歲，是夾在兩代老思維跟孩子他們新思維的中間，會覺得不想把養老責任交給孩子，會認為說老了就去安養院，孩子有自己的生活，不想讓孩子連生活都沒有，不一定是生病才去。(B4)

## 第八節 期望政府加強提供的服務措施

### 一、期望政府增加的婦女服務措施

苗栗縣婦女期望政府增加的婦女服務措施，以「醫療常識」為最多，占 51.8%；其次為「抒壓、自我探索」占 36.2%、「理財知識」占 26.7%、「就創業技能」占 25.6%、「手作課程」占 22.6%、「生涯規劃」占 21.0%以及「婦女友善空間」占 20.8%。另有 14.6%表示不需要。(詳見表 4-46)

以年齡層觀察，45-60 歲者期望「醫療常識」的比例高於其他年齡層；25-34 歲者期望「抒壓、自我探索」的比例高於其他年齡層；20-24 歲者期望「理財知識」的比例高於其他年齡層；15-39 歲者期望「就創業技能」的比例高於其他年齡層。

以族群觀察，新住民期望「醫療常識」與「就創業技能」的比例高於其他族群者，分別占 56.0%及 40.7%。

以居住行政區觀察，居住於公館鄉者期望「醫療常識」、「理財知識」、「運動課程」的比例高於其他行政區者；居住於西湖鄉者期望「抒壓、自我探索」與「婦女友善空間」的比例高於其他行政區者；居住於苑裡鎮者期望「就創業技能」的比例高於其他行政區者；居住於南庄鄉者期望「手作課程」的比例高於其他行政區者。

以鄉鎮型態觀察，所有鄉鎮型態皆對於「醫療常識」、「抒壓、自我探索」、「理財知識」、「手作課程」有超過兩成的需求；在其他項目上，集群 1(苗栗市、頭份市、竹南市)在「就創業技能」、「婦女友善空間」、「運動課程」、「臨托服務」需求高於兩成；集群 2(苑裡鎮、通霄鎮、後龍鎮、卓蘭鎮、公館鄉、銅鑼鄉、三義鄉、造橋鄉)在「就創業技能」、「婦女友善空間」、「生涯規劃」需求高於兩成；集群 3(大湖鄉、南庄鄉、頭屋鄉、西湖鄉、三灣鄉、獅潭鄉、泰安鄉)在「生涯規劃」、「運動課程」需求高於一成五。

表4-46 苗栗縣婦女期望政府增加的婦女服務措施

單位：人；%

項目別	人數	醫療常識	抒壓、自我探索	理財知識	就業技能	手作課程	生涯規劃	婦女友善空間	運動課程	臨托服務	心理諮商	親職教育	婚姻諮商	性別意識培力	以上都不要
<b>總計</b>	<b>1,334</b>	<b>51.8</b>	<b>36.2</b>	<b>26.7</b>	<b>25.6</b>	<b>22.6</b>	<b>21.0</b>	<b>20.8</b>	<b>19.9</b>	<b>18.9</b>	<b>17.7</b>	<b>14.9</b>	<b>4.8</b>	<b>4.8</b>	<b>14.6</b>
<b>年齡層</b>															
15-19 歲	97	42.1	32.3	29.3	32.0	18.6	31.1	13.6	19.7	11.5	19.7	22.5	3.6	11.1	14.2
20-24 歲	124	51.0	35.7	41.2	30.7	24.7	27.3	16.0	18.4	15.0	23.2	9.4	7.8	8.6	19.1
25-29 歲	129	42.7	42.6	36.7	33.9	22.3	31.1	17.1	25.5	23.3	23.3	10.5	14.5	9.1	10.4
30-34 歲	122	47.1	47.4	34.4	27.8	30.7	19.6	22.4	25.1	19.9	23.1	26.2	7.7	3.7	11.2
35-39 歲	151	46.0	36.5	26.8	34.0	29.2	20.2	21.1	18.5	23.4	17.4	27.8	6.0	3.9	15.3
40-44 歲	156	42.6	35.4	26.8	25.5	25.9	20.9	17.4	18.9	13.9	14.5	18.3	2.8	4.7	16.3
45-49 歲	135	60.0	32.5	25.3	25.8	20.3	21.8	19.4	17.6	13.5	13.9	10.6	3.1	3.2	14.5
50-54 歲	139	58.4	33.3	17.3	19.5	21.6	15.1	23.2	24.4	22.6	21.4	11.2	2.4	0.9	11.6
55-59 歲	147	60.8	37.3	18.8	16.3	18.5	15.2	27.8	20.0	19.5	13.7	7.1	0.7	3.6	14.8
60-64 歲	135	64.7	29.1	14.7	13.8	12.8	12.4	27.0	11.6	24.4	9.8	7.1	0.8	1.6	18.2
<b>族群</b>															
客家人	672	51.9	38.0	28.4	23.6	25.7	22.6	19.3	21.1	20.1	17.4	15.7	5.1	4.9	10.6
閩南人	510	51.1	35.9	24.7	27.2	19.7	19.2	22.8	19.1	18.9	17.8	12.8	4.9	5.6	19.9
原住民	34	49.5	33.8	21.8	16.8	15.6	19.7	19.5	18.1	10.0	27.4	18.8	3.8	3.0	14.0
新住民	77	56.0	25.3	21.8	40.7	19.1	20.6	19.2	13.7	15.1	17.1	16.4	2.7	1.5	16.4
其他	41	53.1	31.9	38.8	17.8	19.3	20.6	22.9	23.6	12.2	15.3	23.6	3.0	-	12.9
<b>居住行政區</b>															
苗栗市	221	49.7	54.7	25.6	19.4	18.5	21.1	18.7	24.7	30.2	17.1	16.1	3.0	6.8	2.9
頭份市	269	58.8	29.7	27.4	27.6	22.6	18.0	18.9	24.1	17.6	18.7	18.1	6.5	3.2	9.6
苑裡鎮	111	63.9	51.6	29.4	58.8	17.7	34.9	27.9	6.0	18.9	40.1	12.1	8.0	9.0	2.1
通霄鎮	77	36.9	8.9	8.0	13.7	3.0	3.0	11.0	1.8	14.9	3.3	1.2	1.8	4.8	51.5
竹南鎮	223	48.5	36.4	20.3	22.4	23.8	23.3	26.8	23.8	20.1	19.0	13.4	6.6	5.3	22.2
後龍鎮	82	48.3	35.3	26.5	20.3	28.4	13.2	20.0	13.5	16.5	10.4	20.6	3.8	9.3	13.0
卓蘭鎮	38	24.8	25.5	17.3	18.3	20.5	8.4	20.7	6.4	7.3	10.6	11.6	3.1	-	33.2
大湖鄉	32	49.0	12.2	26.6	14.2	38.0	8.3	6.0	22.0	5.8	6.1	6.7	-	-	27.4
公館鄉	79	71.4	31.1	49.7	29.8	36.1	30.9	19.8	35.6	18.5	13.0	20.2	2.8	-	5.5
銅鑼鄉	40	51.1	31.7	37.2	21.6	26.6	27.2	21.6	31.5	19.5	21.7	18.5	5.2	5.6	14.3
南庄鄉	21	40.4	20.9	39.4	15.6	43.4	27.5	25.8	15.0	2.7	6.0	20.5	-	5.0	13.4
頭屋鄉	24	33.2	18.9	26.6	15.7	16.8	13.2	3.4	14.4	3.6	3.0	3.0	-	-	40.6
三義鄉	38	45.4	36.5	31.2	33.9	19.1	28.2	19.2	8.1	11.6	22.1	17.2	5.5	2.8	21.4
西湖鄉	14	58.5	89.2	29.3	23.6	40.9	35.7	50.6	23.9	46.8	35.9	18.1	-	15.9	-
造橋鄉	29	46.8	33.7	36.0	27.3	22.9	28.4	23.9	16.5	13.6	3.4	9.6	3.5	-	20.8
三灣鄉	14	52.9	15.7	42.4	26.2	20.2	20.8	14.4	19.4	11.5	17.0	21.6	6.4	-	2.8
獅潭鄉	8	56.4	45.2	26.1	28.0	40.2	23.8	33.9	19.5	22.8	20.8	21.3	14.3	4.0	6.8
泰安鄉	14	48.5	39.4	16.7	10.9	21.8	18.1	18.1	14.4	-	37.0	15.7	9.1	-	9.0
<b>鄉鎮型態</b>															
集群1	712	52.7	39.6	24.6	23.5	21.7	20.6	21.3	24.2	22.3	18.3	16.0	5.4	5.0	11.5
集群2	496	51.8	33.1	29.0	30.8	21.5	22.1	20.7	14.2	16.1	17.8	13.8	4.4	5.0	18.1
集群3	127	46.5	29.1	29.6	17.6	31.5	18.9	17.8	18.3	10.5	14.4	13.1	2.7	2.8	18.5

註：本題可複選。

## 二、使用福利服務過程遭遇之困難或阻礙情形

婦女在使用苗栗縣福利服務過程中，遇到的困難或阻礙以「不清楚申請流程」為最多，占 20.4%；其次依序為「申請程序繁瑣」占 15.8%、「資格太嚴苛而無法申請」占 12.0%；另有 11.2%表示沒有遇到困難、56.4%不知道/無法評估/沒有申請過。(詳見表 4-47)

以居住行政區觀察，居住於大湖鄉、西湖鄉、苗栗市者表示「不清楚申請流程」與「申請程序繁瑣」的比例，均高於其他行政區者；居住於西湖鄉、苗栗市者表示「資格太嚴苛而無法申請」與「法規缺乏彈性而不適用」的比例，高於其他行政區者；居住於泰安鄉、卓蘭鎮、獅潭鄉者表示「交通不便」的比例，高於其他行政區者。

以鄉鎮型態觀察，居住於集群 3(大湖鄉、南庄鄉、頭屋鄉、西湖鄉、三灣鄉、獅潭鄉、泰安鄉)者因「不清楚申請流程」、「申請程序繁瑣」、「法規缺乏彈性而不適用」、「身體狀況不方便出門」的比例高於其他鄉鎮型態。

表4-47 苗栗縣婦女使用福利服務過程遭遇之困難或阻礙情形

單位：人；%

項目別	人數	不清楚申請流程	申請程序繁瑣	資格太嚴苛而無法申請	法規缺乏彈性而不適用	交通不便	身體狀況不方便出門	語言溝通	沒有遇到困難	不知道/無法評估
<b>總計</b>	<b>1,334</b>	<b>20.4</b>	<b>15.8</b>	<b>12.0</b>	<b>7.2</b>	<b>2.6</b>	<b>1.0</b>	<b>0.6</b>	<b>11.2</b>	<b>56.4</b>
<b>居住行政區</b>										
苗栗市	221	41.0	32.3	27.5	18.6	-	0.4	1.0	6.2	26.8
頭份市	269	11.8	5.4	7.1	1.6	1.2	0.7	0.8	20.6	60.5
苑裡鎮	111	20.1	18.0	12.0	13.7	7.9	1.0	-	4.1	67.9
通霄鎮	77	3.5	5.4	3.0	1.7	3.1	2.7	1.5	9.3	81.8
竹南鎮	223	20.6	14.3	12.9	6.8	3.3	1.5	0.4	6.7	63.2
後龍鎮	82	3.9	12.3	8.2	-	1.4	-	-	12.5	71.2
卓蘭鎮	38	25.4	18.7	9.1	-	10.5	-	2.6	8.6	56.6
大湖鄉	32	48.9	38.4	2.2	-	-	6.8	-	13.5	24.4
公館鄉	79	15.6	8.5	4.2	1.4	1.4	1.2	-	9.6	69.0
銅鑼鄉	40	17.1	2.6	2.7	-	-	-	-	18.9	58.7
南庄鄉	21	16.8	27.4	15.2	8.7	5.0	-	-	22.9	35.6
頭屋鄉	24	3.0	9.8	9.4	9.4	-	-	-	6.0	78.2
三義鄉	38	19.8	8.6	2.6	5.7	2.6	2.8	-	5.9	71.8
西湖鄉	14	46.4	67.9	49.0	46.7	-	-	-	3.6	3.7
造橋鄉	29	22.2	9.5	10.0	6.1	3.1	-	-	13.1	58.0
三灣鄉	14	30.4	12.0	14.3	11.1	5.3	-	-	8.8	46.7
獅潭鄉	8	3.3	13.8	7.0	24.2	10.2	-	3.4	17.2	52.3
泰安鄉	14	18.2	34.1	17.5	2.7	13.6	3.2	-	36.1	27.1
<b>鄉鎮型態</b>										
集群 1	712	23.6	16.5	15.2	8.5	1.5	0.9	0.7	11.8	50.9
集群 2	496	14.4	11.2	6.9	4.4	3.9	1.0	0.4	9.4	68.9
集群 3	127	26.2	29.5	14.2	11.5	3.6	2.0	0.2	14.8	38.7

註：本題可複選。

### 三、未來希望政府提供的婦女福利服務

除了現有的婦女福利服務措施之外，詢問受訪的婦女未來還希望苗栗縣政府提供哪些服務，共計 209 位受訪者提供寶貴建議，以下為整理歸類後之結果。以「增加婦女各項津貼補助」占比最高，占 26.8%；其次依序為「提升休閒運動環境」占 14.4%、「增加就業機會」占 12.9%，以及「增加技能訓練課程」占 10.0%等。(詳見表 4-48)

**表4-48 苗栗縣婦女未來希望政府提供的婦女福利服務**

項目別	樣本數	單位：人；%	
		百分比	
增加婦女各項津貼補助	56	26.8	
提升休閒運動環境	30	14.4	
增加就業機會	27	12.9	
增加技能訓練課程	21	10.0	
提升醫療服務資源	18	8.6	
增加老年長期照顧服務	16	7.7	
增加縣內交通服務	16	7.7	
子女教育津貼補助	14	6.7	
提升婦女人身安全保障	12	5.7	
提升整體經濟發展	10	4.8	
增加婦女生育津貼補助	9	4.3	
創業輔導協助	7	3.3	
增加幼兒托嬰托育服務	7	3.3	
增加性平教育宣導	5	2.4	
提供高齡婦女供餐服務	2	1.0	
增加復康巴士服務能量	1	0.5	

註：本題可複選。

#### 四、最常得到苗栗縣政府資訊的方式

苗栗縣婦女最常得到資訊的方式以「社群軟體」為最多，占 58.0%；其次依序為「鄰里長、里幹事親自告知」占 28.9%、「電視/廣播宣傳」占 26.6%。(詳見表 4-49)

另外將婦女「最常得到苗栗縣政府資訊的方式」與上節「最近一年有社會參與者，其參與的管道」進行比較，可發現婦女對「社會參與」及「苗栗縣政府資訊」的取得管道稍有差異，「社會參與的資訊」以親友提供為主，「苗栗縣政府資訊」方式則偏向於透過社群瀏覽、鄰里長得知訊息。

以年齡層觀察，透過「社群軟體」得到資訊的比例，大致隨著年齡層增加而減少；透過「鄰里長、里幹事親自告知」、「電視/廣播宣傳」得到資訊的比例，大致隨著年齡層增加而提升。

以族群觀察，客家人、閩南人、原住民透過「社群軟體」得到資訊的比例均高於五成；新住民透過「鄰里長、里幹事親自告知」、「電視/廣播宣傳」得到資訊的比例高於其他族群者，分別占 32.3%及 30.7%。

以教育程度觀察，透過「社群軟體」得到資訊的比例，大致隨著教育程度增加而提升；國中學歷者透過「鄰里長、里幹事親自告知」得到資訊的比例占 44.0%高於其他教育程度者；透過「電視/廣播宣傳」得到資訊的比例，則隨著教育程度增加而減少。

以居住行政區觀察，居住於西湖鄉、苑裡鎮、苗栗市者透過「社群軟體」的比例高於其他行政區者；居住於南庄鄉、通霄鎮、三義鄉者透過「鄰里長、里幹事親自告知」的比例高於其他行政區者；居住於苑裡鎮、三灣鄉者透過「電視/廣播宣傳」的比例高於其他行政區者。

以鄉鎮型態觀察，居住於集群 1(苗栗市、頭份市、竹南市)者「社群軟體」、「發送宣傳單(DM)」、「張貼布告/旗幟/海報/廣告單/跑馬燈」的比例高於其他鄉鎮型態；居住於集群 3(大湖鄉、南庄鄉、頭屋鄉、西湖鄉、三灣鄉、獅潭鄉、泰安鄉)者透過「鄰里長、里幹事親自告知」、「里民大會」的比例高於其他鄉鎮型態。



表4-49 苗栗縣婦女最常得到苗栗縣政府資訊的方式

單位：人；%

項目別	人數	社群軟體	鄰里長、里幹事親自告知	電視/廣播宣傳	社區/鄰里活動	發送宣傳單(DM)	張貼布告/旗幟/海報/廣告單/跑馬燈	里長廣播	里民大會	其他
<b>總計</b>	<b>1,334</b>	<b>58.0</b>	<b>28.9</b>	<b>26.6</b>	<b>12.8</b>	<b>12.4</b>	<b>10.8</b>	<b>4.1</b>	<b>2.0</b>	<b>5.5</b>
<b>年齡層</b>										
15-19歲	97	78.4	14.6	22.6	11.5	10.5	8.2	2.3	1.1	2.5
20-24歲	124	63.0	19.6	22.7	10.5	18.4	9.4	5.9	1.0	7.1
25-29歲	129	74.6	15.5	20.2	11.1	12.6	8.6	2.0	1.1	4.0
30-34歲	122	75.6	26.9	26.9	8.8	6.1	10.1	1.0	1.4	3.9
35-39歲	151	63.3	31.0	18.5	13.8	11.0	12.1	3.7	1.8	8.0
40-44歲	156	64.0	23.9	22.3	14.3	12.7	8.1	4.1	0.7	9.5
45-49歲	135	51.1	23.3	27.5	12.6	16.0	11.3	4.1	0.7	5.5
50-54歲	139	47.1	39.3	35.7	19.1	9.8	14.8	3.1	3.1	6.1
55-59歲	147	40.9	43.6	32.4	10.2	14.0	10.4	5.1	3.7	3.0
60-64歲	135	30.5	45.2	36.9	14.8	12.3	14.1	8.8	4.5	4.1
<b>族群</b>										
客家人	672	62.7	28.9	27.3	9.0	12.5	11.5	3.2	2.1	4.8
閩南人	510	54.5	29.2	25.8	16.8	12.8	11.4	4.6	1.9	5.5
原住民	34	50.6	22.5	18.8	20.3	10.9	8.0	6.0	1.4	6.0
新住民	77	42.1	32.3	30.7	16.6	10.5	6.2	4.2	-	11.2
其他	41	59.3	24.8	24.3	12.1	10.0	3.1	9.9	5.0	7.3
<b>教育程度</b>										
國小及以下	65	24.2	31.3	47.1	14.5	9.5	15.5	10.1	4.8	6.3
國中	174	27.8	44.0	27.1	17.8	12.3	11.5	7.9	4.6	6.4
高中/高職	474	59.0	30.9	26.6	14.7	12.8	8.5	3.9	1.5	4.9
大學及大專	567	69.6	23.6	24.5	10.1	12.5	12.4	2.5	1.4	5.7
碩士及以上	54	64.1	16.2	23.8	7.0	12.2	5.7	2.3	-	6.1
<b>居住行政區</b>										
苗栗市	221	72.8	24.6	27.8	6.6	8.5	13.2	2.4	2.9	4.5
頭份市	269	58.6	21.0	31.4	4.3	10.6	7.4	1.2	1.5	8.9
苑裡鎮	111	77.0	27.9	37.9	4.0	6.1	7.1	3.1	-	-
通霄鎮	77	-	46.3	-	88.0	1.8	1.8	-	5.8	-
竹南鎮	223	54.9	38.1	24.2	11.8	20.7	17.1	8.5	2.3	4.7
後龍鎮	82	65.8	12.0	29.1	1.3	5.4	5.3	6.8	-	20.0
卓蘭鎮	38	58.0	27.1	24.3	21.6	9.6	5.8	10.6	-	3.0
大湖鄉	32	66.1	35.5	35.3	2.2	3.0	6.0	-	-	6.9
公館鄉	79	57.2	39.5	29.5	9.7	27.0	15.9	-	1.2	2.8
銅鑼鄉	40	50.4	21.8	32.3	5.6	24.8	19.2	-	-	2.7
南庄鄉	21	61.2	52.7	12.2	11.2	-	5.0	11.3	9.1	3.5
頭屋鄉	24	47.4	30.7	10.2	3.0	29.0	9.8	-	-	3.6
三義鄉	38	59.3	40.6	23.8	16.0	3.2	5.8	26.1	-	-
西湖鄉	14	81.2	25.9	32.8	22.0	10.2	32.2	-	16.9	-
造橋鄉	29	51.5	16.8	22.8	16.9	28.9	20.7	-	-	3.5
三灣鄉	14	43.5	23.2	37.5	8.3	22.0	4.4	-	-	7.8
獅潭鄉	8	40.6	28.3	13.6	31.6	22.2	13.7	7.6	4.0	16.5
泰安鄉	14	18.1	33.4	9.5	36.5	3.2	6.3	7.1	3.2	9.1
<b>鄉鎮型態</b>										
集群1	712	61.8	27.5	28.0	7.4	13.1	12.2	3.9	2.2	6.2
集群2	496	53.5	29.7	25.7	20.7	11.6	9.0	4.6	1.1	4.4
集群3	127	53.9	34.2	22.4	12.5	11.6	9.8	3.1	4.0	5.9

註：本題可複選。

## 五、期望政府加強服務措施質化分析

### (一)婦女因缺乏資訊面臨生活困難，應規劃提供統合資訊

根據本次調查結果，可發現新住民婦女在生活中各面向普遍處於劣勢，包括在職場求職較不易、在家庭中有較高的照顧負荷，以及購買社會保險的比例低落，自身保障不足等情形，相較於一般婦女更需要政府福利資源的協助。

新住民婦女在台生活較不易也未必和性別有直接的關係，而是主要與她們隻身在台灣、缺乏親友支持的背景有關聯。和一般婦女不同，新住民婦女較難透過親友告知資訊、或透過一般網路平台得知訊息，故建議使用據點進行宣導，如：新住民所開設的店鋪，利用新住會定期舉辦活動的特性，在新住民參與活動時，提供福利服務的資訊或進行需求的蒐集。

座談會與會的專家學者們也依過往經驗提出，目前因為提供給新住民的社會福利資源相當多，導致新住民在申請需要詢問多個窗口，因語言隔閡造成新住民一大困擾，若能由政府提供統合的資訊，會對新住民婦女有相當的幫助。

*新住民請假特別容易被刁難這件事情、在職場中比較不友善，可以再請思考如何去改善。(C1)*

*新住民難在職場上容易遭受刁難，有時可能和他們的背景有關，身為一個外地人，隻身來到臺灣，在工作尋找上確實比較容易受到一些挑戰，和性別未必有直接的關係。本國婦女在工作上面會碰到的障礙和困難，可能跟新住民是完全不一樣。(C2)*

*從調查數據中社會保險，原住民、新住民的保障不足，可探究是資訊不夠，亦或是沒有多餘的資金，針對孤身在台灣的新住民，苗栗縣政府可以提供何種特殊的協助。(C1)*

*新住民確實他們在使用的一般性的平臺的機率是比較少的，所以據點的部分的融入跟參與，因為大多數新住民的姊妹，他們其實會蠻多在一些固定的據點，可能是新住民姐妹開的店，或有一些活動，他們比較會來做一些參與的。(C4)*

*若要幫新住民朋友做資源整合其實有點困難，社福單位多只能提供有什麼資源補助，但是這些資源太多了，他變成他得一一自己去詢問窗口。我覺得對他們來講，是一個很大的考驗。(C3)*

### (二)利用「數位媒體」宣傳資訊時，應思考如何有效觸及服務需求者

現今利用「數位媒體」進行福利資訊宣傳是一大趨勢，與會專家學者們提出，雖然此宣傳方式可以加速資訊觸及、傳散的速度，不過，觸及的對象是否有服務需求，是否能有效率地轉化為實際服務，仍值得探究與深思。

透過數位媒體的管道進行福利服務的宣傳，應該是未來整體的趨勢。(C1)

苗栗縣婦女資源的宣傳，除了透過婦女福利服務中心、臉書社團「苗栗大小事」等管道外，也非常大宗的是在使用 line@ 的社群，所以政府單位亦可以透過活躍的社群來操作資訊的布達。例如：婦幼資訊會透過媽媽社團進行宣傳。(C4)

### (三)部分課程可考量以線上方式辦理

目前苗栗縣婦女中心規劃親子活動及親職講座、心理諮詢課程、法律諮詢課程、理財規劃課程、健康照護課程、繪畫課程，並在苗栗縣 18 個鄉鎮市區輪流辦理。不過，較為美中不足的是，課程多在平日白天或週末時段提供，婦女因平日有工作，僅能選擇參加週末課程。疫情期間，曾以線上課程方式舉辦，解決婦女時間、地域問題，故建議延續此辦理方法，

我覺得婦女中心規劃的課程很不錯，以前沒有接觸到，但有天接觸後發現，課程規劃包括法律諮詢、心理諮詢、諮商，然後還有一個理財規劃，還有很多種類課程，有時會在苗栗縣 18 個鄉鎮跑；另外，有時去做一些像服務一些老人家的，像是故事桌遊，我都覺得很不錯啊。(A6)

### (四)利用社群媒體宣傳，提升福利服務認知度

如前所述，許多苗栗縣政府已提供的福利服務，在有需求的婦女間不具有認知度，許多受訪者不清楚相關的福利措施內容，也不知道是否符合相關申請條件。透過座談會得知，現今民眾若要獲得苗栗縣政府提供之福利服務措施，多要靠自己上縣府官方網站查詢、里長告知、或親友之間口耳相傳，才能得知資訊。並在有相關福利服務需求時，才會去蒐集、得知相關資訊，例如：結婚時得知新婚夫妻可報名苗栗縣客家桐花集體婚禮。故建議加強福利服務宣導，部分受訪者建議，若能利用現今普及的 LINE 官方帳號，輸入關鍵字跳出相關訊息，協助民眾更快速的得到答案，可以讓民眾更快速方便的尋求協助資源的福利項目。

福利措施的資訊是有需求才會上網查詢，好比說現在他現在想要結婚，然後規劃比如說一年或半年想要生小孩，然後就開始查，現在政府有什麼補助，遇到才想要查。(A3)

都先上網查，先上縣府網站；若真的查不到，再問朋友；朋友問不到的話，最後是打電話到縣府問。(A3)

我們縣府所提供的婦女福利服務，很多人都不會知道，感覺宣導的太少。(A5)

## 第五章 性別相關議題分析

依據行政院性別平等會 110 年修正之「性別平等政策綱領」指出，我國隨著經濟環境變化，傳統性別分工的觀念雖然已隨普及教育和勞動參與率提升而轉變，然而在少子化、高齡化等社會結構的變遷下，家務料理及子女照顧工作仍被視為是女性應該優先履行的責任，使女性陷入家庭與工作雙重負擔與衝突中，因此需要持續關注不同性別的平等權利落實。

為了瞭解苗栗縣婦女是否陷入性別不平等的困境，本調查延續衛生福利部社會及家庭署《109 年婦女需求趨勢研究報告書》所盤點之女性五大關鍵需求構面，透過生活實質面向的題項，包含職場歧視、職場困難、職涯發展、家務分工、友善就醫環境等題項的蒐集，了解苗栗縣婦女在實際生活中所遇到的性別議題與阻礙，作為苗栗縣政府未來政策擬定與修正參考。以下分別從經濟與就業、職涯發展與生涯規劃、各種生命階段的照顧需求、健康與安全、中高齡與退休議題等五大關鍵需求構面進行探討。

### 第一節 經濟與就業狀況

#### 一、婦女家庭財務分配或管理的主導情形

37.4%苗栗縣婦女「本人」為家庭財務分配或管理的主導者，16.1%為「夫妻共管」，「各自管理」也占 13.7%，三者合計達 67.2%，顯示近七成婦女對家庭財務分配或管理具有決定性影響。與 105 年調查、衛生福利部 108 年 15-64 歲婦女生活狀況調查相比，苗栗縣婦女對於家中財務有決定性影響的比例高於全國婦女的 57.2%、105 年苗栗縣婦女調查的 59.4%。(詳見圖 5-1)

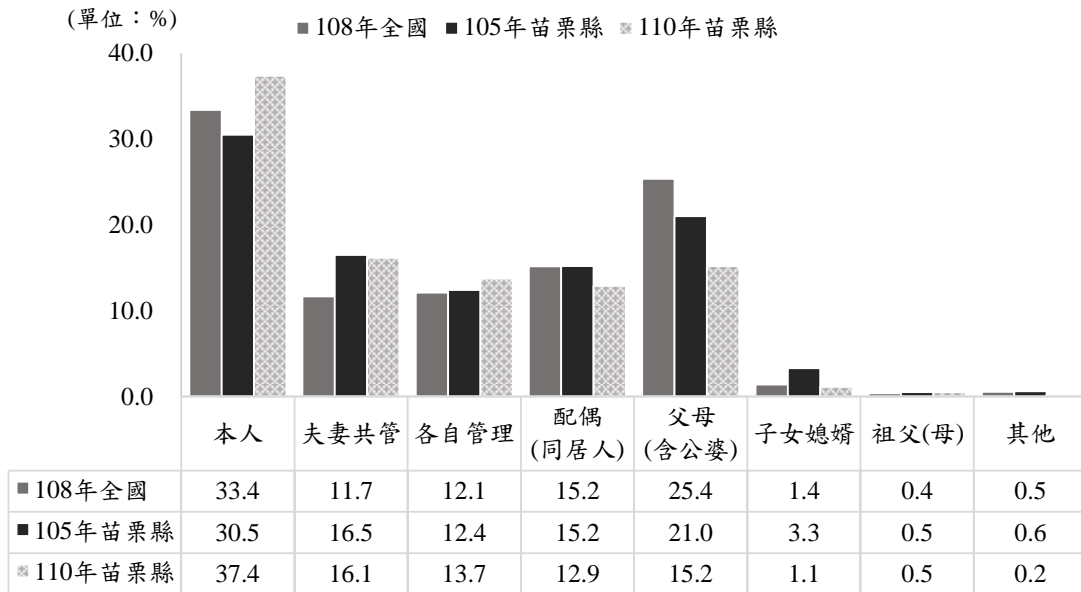


圖5-1 苗栗縣婦女家庭財務分配管理情形-跨調查比較

以家庭組織型態觀察，具有家中財務主導權的婦女(家庭財務分配或管理的主導者為「本人」、「夫妻共管」、「各自管理」)以單親家庭(87.1%)、單人家庭(79.1%)、夫婦家庭(77.6%)為較高；以祖孫家庭(54.0%)及核心與主幹家庭(60.7%)的具有家中財務管理主導權的比例相對較低。

以婦女職業觀察，除以「軍人」為職業的婦女財務主導僅有 18.3%之外，其餘職業別婦女具有家中財務主導權的比例，均落於七成三以上，並以「機械設備操作及組裝人員」(93.9%)略高；以「服務及銷售工作人員」(73.4%)比例略低；另可發現從事「農、林、漁、牧業生產人員」婦女者，家中財務分配管理方式以夫妻共管的比率最高，達 44.1%。(詳見表 5-1)

表5-1 苗栗縣婦女家庭財務分配管理情形-依照顧情形分

單位：人；%

項目別	總計		本人	夫妻 共管	各自 管理	配偶 (含 同居 人)	父母 (含公 婆)	子女 或媳 婿	祖父 母	其他	不知 道/ 拒 答
	人數	百分 比									
<b>總計</b>	<b>861</b>	<b>100.0</b>	<b>45.3</b>	<b>16.3</b>	<b>17.0</b>	<b>10.2</b>	<b>8.6</b>	<b>0.4</b>	<b>0.0</b>	<b>-</b>	<b>2.1</b>
<b>家庭組織型態</b>											
單人家庭	98	100.0	69.3	0.6	9.2	-	18.2	-	1.1	-	1.7
夫婦家庭	100	100.0	22.9	37.4	17.3	21.3	-	-	-	-	1.1
單親家庭	82	100.0	66.2	8.6	12.3	-	10.4	2.5	-	-	-
核心與主幹家庭	639	100.0	34.1	13.4	13.2	14.7	19.1	1.0	0.4	0.2	4.0
祖孫家庭	21	100.0	35.8	10.4	7.8	5.2	32.9	-	7.9	-	-
三代家庭	316	100.0	29.1	25.2	15.3	15.7	11.2	1.3	0.5	-	1.7
其他家庭	78	100.0	45.6	4.2	15.9	8.0	15.2	3.0	0.4	2.5	5.2
<b>從事職業類別</b>											
民意代表、主管及經理人員	8	100.0	48.0	17.6	17.6	16.8	-	-	-	-	-
專業人員	108	100.0	48.3	15.9	18.6	9.9	5.4	-	-	-	2.0
技術員及助理專業人員	153	100.0	42.7	13.7	24.3	9.2	7.6	-	-	-	2.6
事務支援人員	111	100.0	53.1	13.5	12.3	8.9	10.3	-	-	-	2.0
服務及銷售工作人員	251	100.0	43.1	15.3	15.0	10.5	13.3	0.6	0.1	-	2.2
農、林、漁、牧業生產人員	18	100.0	33.0	44.1	7.9	15.1	-	-	-	-	-
技藝有關工作人員	23	100.0	49.8	15.6	14.5	10.5	9.6	-	-	-	-
機械設備操作及組裝人員	15	100.0	52.3	20.9	20.7	6.0	-	-	-	-	-
基層技術工及勞力工	131	100.0	44.5	17.8	20.1	10.7	4.6	0.7	-	-	1.6
軍人	1	100.0	18.3	-	-	-	81.7	-	-	-	-

## 二、就業婦女最近一年工作遭遇之問題

在 64.5% 有工作的苗栗縣婦女之中，53.5% 的苗栗縣就業婦女最近一年在工作上無遭遇問題，42.6% 表示曾遭遇過工作問題。相對於男性，婦女於職場所遭遇到的特定問題，包含「難以獲得跟男性公平競爭的機會」與「請生理假易遭刁難」，同占 1.2%，「懷孕歧視」與「請產假易遭刁難」同占 0.1%；婦女也較可能因家人照顧需求而遭遇「家庭與工作無法兼顧」占 10.3% 與「請家庭照顧假易遭刁難」占 2.4%。(詳見圖 5-2)

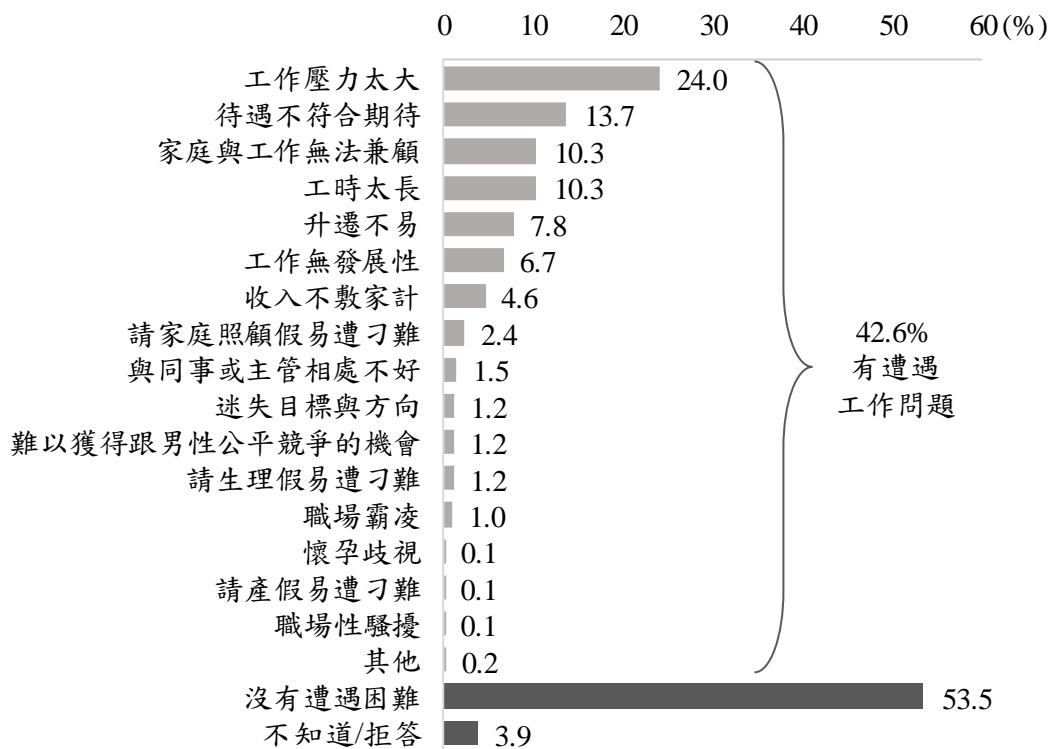


圖5-2 苗栗縣就業婦女最近一年工作遭遇問題

以職業類別觀察，從事「基層技術工及勞力工」在職場上遭遇問題的情形較普遍，無論在請生理假(4.1%)、家庭照顧假(5.5%)上皆更容易遭受刁難，認為家庭與工作無法兼顧(13.2%)、難以獲得跟男性公平競爭機會(1.9%)比例亦相對較高。在家庭照顧假上容易遭受刁難方面，以「技藝有關工作人員」(6.5%)的比例較高；在遭遇家庭與工作無法兼顧方面，以從事「軍人」(81.7%)的比例較高；在難以獲得跟男性公平競爭的機會方面，以「技術員及助理專業人員」(2.3%)更為普遍。(詳見表 5-2)

表5-2 苗栗縣就業婦女最近一年工作遭遇問題-依照顧情形分

項目別	人數	單位：人；%						
		請產假 易遭 刁難	請生理 假易遭 刁難	請家庭 照顧假 易遭 刁難	職場 性騷擾	懷孕 歧視	家庭與 工作無 法兼顧	難以獲得 跟男性公 平競爭的 機會
<b>總計</b>	<b>861</b>	<b>0.1</b>	<b>1.2</b>	<b>2.4</b>	<b>0.1</b>	<b>0.1</b>	<b>10.3</b>	<b>1.2</b>
<b>從事職業類別</b>								
民意代表、主管及經理人員	8	-	-	-	-	-	-	-
專業人員	108	-	1.0	-	-	-	9.3	2.3
技術員及助理專業人員	153	-	0.7	-	0.4	0.7	9.0	0.7
事務支援人員	111	-	1.0	1.9	-	-	11.5	1.0
服務及銷售工作人員	251	0.4	0.6	3.8	-	-	12.3	1.1
農、林、漁、牧業生產人員	18	-	-	-	-	-	-	-
技藝有關工作人員	23	-	-	6.5	-	-	4.7	-
機械設備操作及組裝人員	15	-	-	-	-	-	7.0	-
基層技術工及勞力工	131	-	4.1	5.5	-	-	13.2	1.9
軍人	1	-	-	-	-	-	81.7	-
不知道/拒答	43	-	-	-	-	-	2.7	-

註：遭遇問題可複選，僅列出性別相關分析項目。



### 三、有求職但尚未就業婦女求職過程遭遇之困難

有求職但尚未找到工作的苗栗縣婦女有 2 成表示無遭遇困難，即八成(80.0%)有遭遇困難。相對於男性，婦女於求職過程所遭遇到的困難如「婚姻狀況限制」占 5.8%，該困難僅出現於 30-44 歲與已婚有偶的婦女，顯示婦女較容易因介於生育年齡與結婚影響求職與就業權益。(詳見圖 5-3)

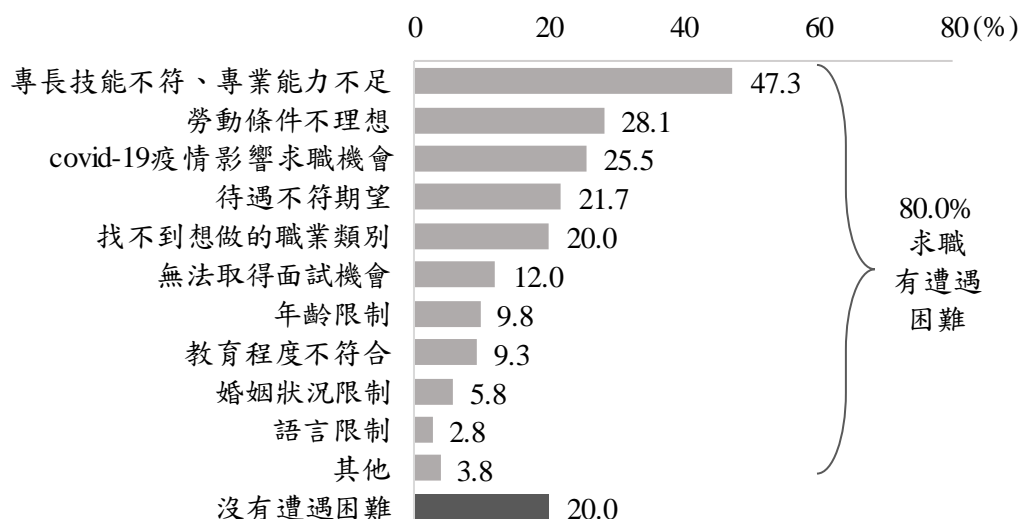


圖5-3 苗栗縣有求職但尚未就業婦女求職過程遭遇之困難

以年齡觀察，以 35-49 歲婦女在求職過程中遭遇困難的比例較高，並以遭遇「專長技能不符/專業能力不足(51.7%)」、「勞動條件不理想(42.5%)」、「covid-19 疫情影響求職機會(35.0%)」、「找不到想做的職業類別(34.8%)」等求職困難的比例大幅高於其他年齡層別；15-34 歲主要遭遇「專長技能不符/專業能力不足(50.3%)」、「待遇不符期望(26.0%)」、「教育程度不符合(15.2%)」；50-64 歲婦女在遭遇「年齡限制(34.5%)」比例相對高出其他年齡層許多。(詳見表 5-3)

表5-3 苗栗縣有求職但尚未就業婦女求職過程遭遇之困難

項目別	總計	單位：人；%								
		專長技能不符/專業能力不足	勞動條件不理想	covid-19 疫情影響求職機會	待遇不符期望	找不到想做的職業類別	無法取得面試機會	年齡限制	教育程度不符合	沒有遭遇困難
總計	39	47.3	28.1	25.5	21.7	20.0	12.0	9.8	9.3	20.0
年齡層										
15-34 歲	17	50.3	25.9	25.9	26.0	19.5	10.2	-	15.2	17.6
35-49 歲	13	51.7	42.5	35.0	15.5	34.8	15.5	5.3	8.2	8.0
50-64 歲	9	35.4	12.1	11.4	22.7	-	10.6	34.5	-	41.4

#### 四、未就業婦女未求職之原因

未就業苗栗縣婦女未找工作的原因，主要以在學或進修中(31.5%)、料理家務(27.9%)、照顧子女或家人(23.1%)為主。顯示苗栗縣婦女未就業也未找工作的因素受到「女主內」的觀念影響，留在家中操持家務及照顧家人。(詳見表 5-4)

以年齡觀察，35-49 歲的婦女因「照顧子女或家人(50.8%)」而未工作的比例大幅高於其他年齡層，其次則為 50-64 歲婦女(20.9%)；而因「料理家務(不含照顧家人)」而未求職者，則以 50-64 歲(46.2%)婦女為主、35-49 歲次之(36.4%)。

以家庭組織型態觀察，因「料理家務」而未找工作者以夫婦家庭(60.2%)、三代家庭(31.5%)、單親家庭(26.9%)、核心與主幹家庭(24.7%)的比例相對高於其他組織型態；因「照顧子女或家人」而未找工作者以三代家庭(46.4%)、核心與主幹家庭(19.5%)、單親家庭(18.9%)。顯示夫婦家庭、三代家庭、單親家庭主要受家務影響婦女就業權益的情況較普遍。

表5-4 未求職苗栗縣婦女未找工作的原因-依照顧情形分

單位：人；%

項目別	人數	在學或進修中	料理家務(不含照顧家人)	照顧子女或家人	健康狀況不佳	已退休	家中經濟尚不需要工作	缺乏找工作相關資訊	家人反對工作	其他	不知道/拒答
<b>總計</b>	<b>434</b>	<b>31.5</b>	<b>27.9</b>	<b>23.1</b>	<b>12.4</b>	<b>11.1</b>	<b>4.8</b>	<b>1.8</b>	<b>0.3</b>	<b>4.7</b>	<b>2.2</b>
<b>年齡</b>											
15-34 歲	175	78.0	5.4	12.5	2.3	-	1.2	0.3	-	3.2	1.5
35-49 歲	81	-	36.4	50.8	16.7	-	7.8	5.8	-	9.6	2.9
50-64 歲	177	-	46.2	20.9	20.4	27.1	6.9	1.5	0.7	3.9	2.4
<b>家庭組織型態</b>											
單人家庭	21	61.0	7.9	-	5.8	15.2	-	-	-	5.1	4.9
夫婦家庭	41	-	60.2	9.0	20.1	26.3	2.3	-	-	2.3	-
單親家庭	27	22.2	26.9	18.9	26.0	14.7	8.0	-	-	4.5	4.6
核心與主幹家庭	198	36.1	24.7	19.5	13.8	7.6	4.6	1.8	-	5.9	3.3
祖孫家庭	13	54.9	15.9	5.4	7.9	8.0	-	-	-	7.8	-
三代家庭	100	25.1	31.5	46.4	5.8	9.7	5.4	3.1	-	2.1	-
其他家庭	33	41.8	14.1	16.8	9.2	12.8	9.8	3.2	3.8	6.2	1.8

註：未找工作的原因可複選，僅列出性別相關分析項目。

## 第二節 職涯發展與生涯規劃

### 一、中斷就業與重回職場經驗

#### (一)中斷就業之經驗與原因

中斷就業上，苗栗縣婦女以 35-49 歲(28.0%)中斷就業的情形最普遍，高於 15-34 歲(14.1%)、50-64 歲者(25.0%)。(詳見表 5-5)

中斷就業的原因，各年齡有超過六成是因「生育」而中斷就業，並以 35-49 歲(70.7%)比例最高。15-34 歲者以「結婚」、「生病」原因高於其他年齡層婦女，分別占 5.3%、15.8%，50-64 歲者以「家庭照顧」原因占 23.8% 高於其他年齡層婦女。顯示影響苗栗縣婦女中斷就業的狀況與原因仍是因為在家中操持家務及照顧家人。(詳見表 5-6)

以家庭組成型態觀察，可發現夫婦家庭(87.9%)、三代家庭(84.6%)因「生育」而中斷就業的比例較高，而單親家庭(55.1%)因生育中斷的比例較低，是否因單親家庭婦女獨自負擔家計而無法中斷就業，值得探究；另外，因「家庭照顧」而中斷就業以單人家庭(29.8%)、核心與主幹家庭(25.7%)比例較高；因「生病」而中斷就業以單親家庭(30.8%)比例較高。

表5-5 苗栗縣婦女中斷就業經驗與原因-依年齡分

單位：人；%

項目別	總計		中斷就業		總計		中斷就業者中斷的原因				
	人數	百分比	有	沒有	人數	百分比	結婚	生育	家庭照顧	生病	退休
<b>總計</b>	<b>900</b>	<b>100.0</b>	<b>22.6</b>	<b>77.4</b>	<b>204</b>	<b>100.0</b>	<b>2.6</b>	<b>66.8</b>	<b>18.5</b>	<b>11.1</b>	<b>1.0</b>
<b>年齡</b>											
15-34 歲	42	100.0	14.1	85.9	42	100.0	5.3	64.7	14.3	15.8	-
35-49 歲	101	100.0	28.0	72.0	101	100.0	2.2	70.7	17.0	10.1	-
50-64 歲	61	100.0	25.0	75.0	61	100.0	1.6	61.6	23.8	9.6	3.4
<b>家庭組織型態</b>											
單人家庭	77	100.0	4.6	95.4	4	100.0	-	56.3	29.8	13.9	-
夫婦家庭	58	100.0	16.5	83.5	10	100.0	-	87.9	12.1	-	-
單親家庭	55	100.0	17.2	82.8	9	100.0	-	55.1	14.1	30.8	-
核心與主幹家庭	442	100.0	24.9	75.1	110	100.0	3.9	55.6	25.7	12.9	1.9
祖孫家庭	7	100.0	-	100.0	-	-	-	-	-	-	-
三代家庭	216	100.0	29.4	70.6	64	100.0	1.6	84.6	7.6	6.2	-
其他家庭	45	100.0	16.7	83.3	8	100.0	-	70.9	13.9	15.2	-

## (二)重回職場遭遇之困難

在中斷就業後，苗栗縣婦女在重回職場時所遭遇到的困難，整體而言，主要以「無法兼顧家庭照顧(42.8%)」、「無法配合加班的情況(28.9%)」、「無法適應工作步調(17.0%)」、「被調離原單位(14.2%)」為主要困難。(詳見表 5-6)

以年齡層觀察，在「無法兼顧家庭照顧」部份，以 50-64 歲有困難的比例最高，其次為 15-34 歲者(43.5%)；在「無法配合加班的情況」則以 15-34 歲(44.5%)者大幅高於其他年齡層。

以職業類別觀察，從事基層技術工及勞力工、技術員及助理專業人員、服務及銷售工作人員在重回職場遭遇困難的比例高於平均，分別占 73.3%、62.1%、58.8%。當中「基層技術工及勞力工」遭遇被調離原單位(26.9%)、認為自我能力不足(7.1%)、難重新適應 E 化的職場環境(4.5%)、無法配合加班的情況(38.2%)的比例相對高於其他職業；另外，「服務及銷售工作人員」無法適應工作步調(24.0%)的比例相對高於其他職業；「技術員及助理專業人員」遭遇無法配合加班的情況(43.4%)的比例相對高於其他職業別者。

表5-6 苗栗縣婦女重回職場遭遇困難

單位：人；%

項目別	人數										沒有遭遇困難	不知道/拒答
		有困難	無法兼顧家庭照顧	無法配合加班的情況	無法適應工作步調	被調離原單位	自我能力不足	難重新適應 E 化的職場環境	被要求減薪	其他		
<b>總計</b>	<b>204</b>	<b>59.0</b>	<b>42.8</b>	<b>28.9</b>	<b>17.0</b>	<b>14.2</b>	<b>5.5</b>	<b>4.0</b>	<b>0.9</b>	<b>1.5</b>	<b>41.0</b>	<b>2.7</b>
<b>年齡</b>												
15-34 歲	42	65.1	43.5	44.5	18.9	13.5	9.9	5.4	0.9	-	34.9	4.7
35-49 歲	101	53.3	37.6	22.8	15.1	8.8	4.0	3.9	0.4	3.1	46.7	2.5
50-64 歲	61	64.1	51.1	28.4	19.0	23.7	5.0	3.2	1.6	-	35.9	1.8
<b>總計</b>	<b>191</b>	<b>56.8</b>	<b>42.0</b>	<b>28.4</b>	<b>16.7</b>	<b>14.6</b>	<b>4.9</b>	<b>3.2</b>	<b>0.2</b>	<b>1.6</b>	<b>43.2</b>	<b>1.7</b>
<b>從事職業類別</b>												
專業人員	25	33.4	16.9	12.3	8.0	-	4.1	4.3	-	4.5	66.6	3.7
技術員及助理專業人員	29	62.1	34.5	43.4	13.7	8.4	8.6	1.4	1.3	3.3	37.9	3.5
事務支援人員	20	54.3	49.6	15.9	4.8	25.9	5.3	4.8	-	-	45.7	-
服務及銷售工作人員	70	58.8	47.0	29.8	24.0	14.5	3.4	2.9	-	1.5	41.2	-
農、林、漁、牧業生產人員	1	0.0	-	-	-	-	-	-	-	-	100.0	-
技藝有關工作人員	3	48.1	34.5	34.5	13.6	-	-	-	-	-	51.9	-
機械設備操作及組裝人員	3	40.0	40.0	-	-	-	-	-	-	-	60.0	-
基層技術工及勞力工	36	73.3	57.4	38.2	20.1	26.9	7.1	4.5	-	-	26.7	0.7
軍人	-	-	-	-	-	-	-	-	-	-	-	-
不知道/拒答	-	-	-	-	-	-	-	-	-	-	-	-

## 二、轉職過程遭遇之困擾

在 10.0%有轉職需求的苗栗縣婦女之中，有 7.9%表示轉職過程沒有遭遇困難，另 81.5%則是有遭遇困難。相對於男性，婦女於轉職過程所遭遇到的困難如「婚姻狀況限制」占 6.2%、「性別限制」占 2.2%，「婚姻狀況限制」主要出現於 20-44 歲與已婚有偶的婦。(詳見圖 5-4)

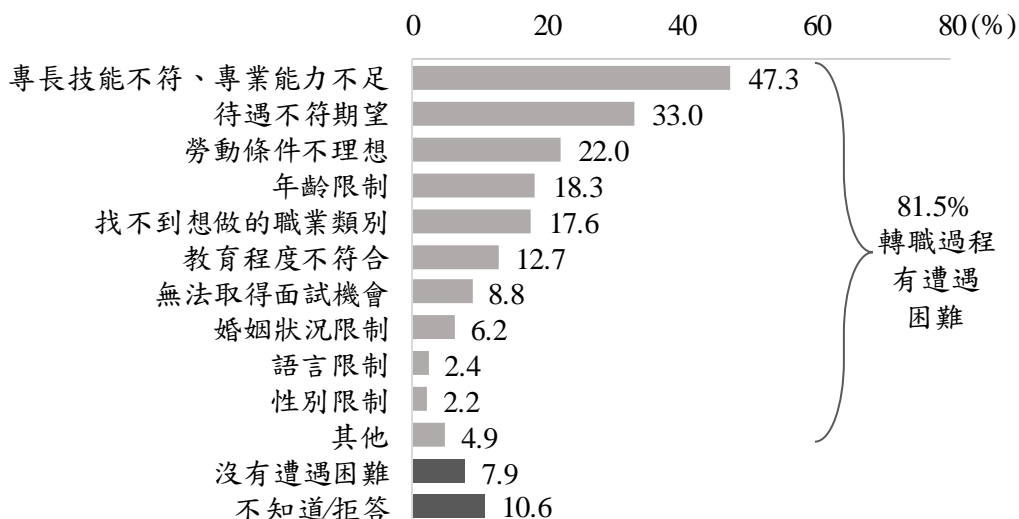


圖5-4 苗栗縣婦女在轉職過程遭遇之困擾

以年齡觀察，在有轉職需求的婦女中，50-64 歲婦女遭遇年齡限制的比例近六成(58.5%)，且找不到想做的職業別(26.8%)約高於其他年齡層 10 個百分點；15-34 歲婦女遭遇專長技能不符/專業能力不足(58.7%)、待遇不符期望(37.9%)比例高於其他年齡層；35-49 歲婦女則認為勞動條件不理想(26.7%)的比例高於其他年齡層。(詳見表 5-7)

表5-7 苗栗縣婦女在轉職過程遭遇之困擾

單位：人；%

項目別	人數	專長技能不符/專業能力不足	待遇不符期望	勞動條件不理想	年齡限制	找不到想做的職業類別	教育程度不符合	沒有遭遇困難	不知道/拒答
總計	91	47.3	33.0	22.0	18.3	17.6	12.7	7.9	10.6
年齡									
15-34 歲	45	58.7	37.9	22.2	2.6	16.6	12.7	6.4	11.2
35-49 歲	38	35.7	29.2	26.7	27.8	16.7	12.8	8.8	8.8
50-64 歲	9	38.2	23.7	-	58.5	26.8	12.4	11.6	15.4

### 第三節 各種生命階段的照顧需求

家務料理及照顧工作在傳統刻板印象中，常被視為是女性應該優先履行的義務，以下將苗栗縣婦女之家庭照顧影響進行分析。

#### 一、婦女與配偶/同居人平均每日料理家務時間

苗栗縣婦女平均每日料理家務時間為 2.72 小時，與 2018 年「家庭動態調查」全國一般婦女料理家務時間(1.12 小時)相比，可發現苗栗縣婦女料理家務時間相對高出全國一般婦女許多。(詳見表 5-8)

無論是苗栗縣或全國家庭，婦女平均每日料理家務時間均高於配偶/同居人，不過苗栗縣家務分擔不均的情形相對嚴重，苗栗縣婦女每日料理家務時間平均相較配偶/同居人多出 1.52 小時，相對高出全國一般家庭婦女與其配偶/同居人的差距(0.30 小時)。

依各年齡層來看，苗栗縣與全國整體家務分擔不均的情形有所不同。苗栗縣方面，越高年齡層的婦女家務分擔不均的情形相對嚴重，以 50-64 歲的家務分擔差距最大(1.75 小時)，以 15-34 歲的差距最小(1.22 小時)；全國一般家庭方面，家務分擔不均的情形不因年齡層而有明顯變化，以 15-34 歲家務分擔差距最大(0.41 小時)，以 35-49 歲的差距最小(0.14 小時)。

表5-8 婦女與配偶/同居人平均每日料理家務時間-狀況比較

單位：小時

項目	苗栗縣婦女與配偶/同居人 平均每日料理家務時間				我國婦女與配偶/同居人 平均每日料理家務時間			
	苗栗縣 婦女	配偶 /同居人	差距	倍數	我國 婦女	配偶 /同居人	差距	倍數
<b>總數</b>	<b>2.72</b>	<b>1.20</b>	<b>1.52</b>	<b>2.27</b>	<b>1.12</b>	<b>0.82</b>	<b>0.30</b>	<b>1.37</b>
<b>年齡</b>								
15-34 歲	2.37	1.15	1.22	2.06	0.90	0.49	0.41	1.84
35-49 歲	2.58	1.18	1.40	2.19	1.14	1.00	0.14	1.14
50-64 歲	2.97	1.22	1.75	2.43	1.79	1.46	0.33	1.23

註 1:15-64 歲我國婦女與配偶/同居人資料取自中央研究院「2018 年家庭動態社會調查」<sup>36</sup>第 C2a、C2b 題。

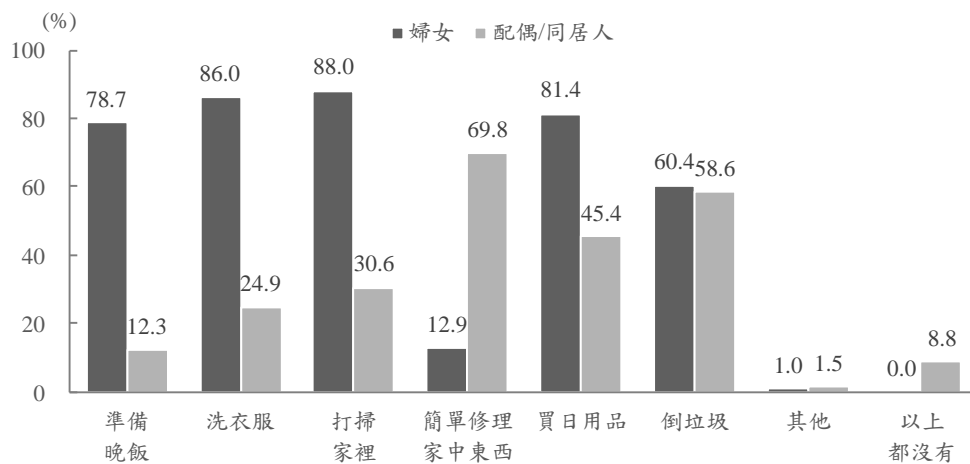
註 2：差距=婦女平均每日料理家務時間-配偶(同居人)平均每日料理家務時間

倍數=婦女平均每日料理家務時間/配偶(同居人)平均每日料理家務時間

<sup>36</sup>于若蓉(2019)。家庭動態資料庫的建立：第十七年計畫(RR2018)(C00333\_1)【原始數據】取自中央研究院人文社會科學研究中心調查研究專題中心學術調查研究資料庫。doi:10.6141/TW-SRDA-C00333\_1-1

## 二、婦女與配偶/同居人平時負責家務類型

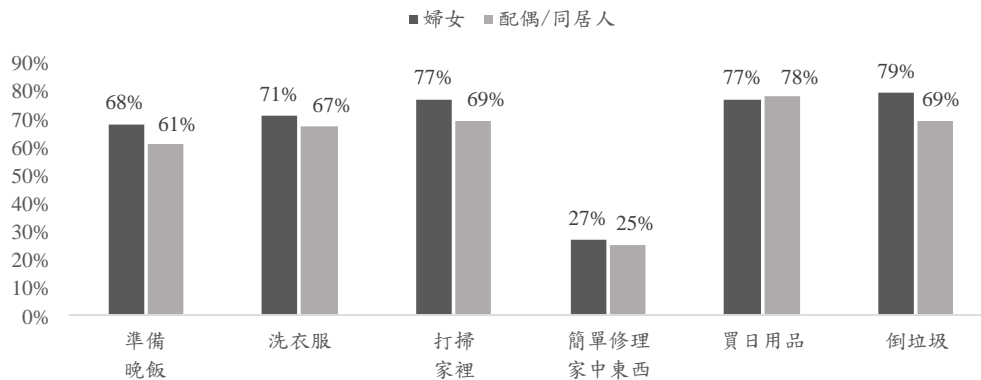
苗栗縣婦女與配偶/同居人平時負責的家務類型，除了簡單修理家中東西之外(配偶/同居人占 69.8%)，其他皆是婦女所負責的比例較高，而倒垃圾之間的差距較小於其他種家務類型，僅相差 1.8 個百分點；配偶/同居人亦有 8.8%無負責常見之家務類型。(詳見圖 5-5)



註：家務類型可複選。

圖5-5 苗栗縣婦女與配偶/同居人平時負責家務類型

進一步與 2017 年「台灣社會變遷基本調查計畫<sup>37</sup>」我國一般婦女與配偶/同居人平時負責的家務類型相比，除買日用品之外，其餘項目一般婦女負責的比例皆高於配偶/同居人，並在簡單修理家中東西、買日用品項目上有較小的差距。(詳見圖 5-6)



註 1：15-64 歲我國婦女與配偶/同居人資料取自中央研究院「台灣社會變遷基本調查計畫」第七期二次正式問卷 I 家庭問卷，第 D4、D5 題。

註 2：本題將原始題選項「幾乎每天」、「一週數次」、「約一週一次」、「約一月一次」歸類為近 3 個月負責的家事；「一年數次」、「約一年一次」、「從沒做過」歸類為近 3 個月沒負責的家事。

註 3：因家務定義稍有不同，故本題比較僅供概念上參考。

圖5-6 我國婦女與配偶/同居人平時負責家務類型

<sup>37</sup>傅仰止(2017)。台灣社會變遷基本調查計畫 2016 第七期第二次：家庭組(C00321\_1)【原始數據】取自中央研究院人文社會科學研究中心調查研究專題中心學術調查研究資料庫。  
doi:10.6141/TW-SRDA-C00321\_1-1

### 三、婦女每日家務負荷情形

苗栗縣婦女的每日家務負荷情形，整體而言，以認為「可以應付」的人為主占 71.0%，次之為「普通」占 13.0%，且完全無人認為家務不用本人處理。(詳見表 5-9)

依年齡觀察，以 50-64 歲有較高比例對處理家務感到「精疲力竭」，占 9.9%；依家庭組成型態觀察，以三代家庭(10.1%)及核心與主幹家庭(10.0%)有較高比例對處理家務感到「精疲力竭」；以職業類別觀察，從事機械設備操作及組裝人員(31.8%)、技藝有關工作人員(18.9%)有較高比例對處理家務感到「精疲力竭」。

表5-9 苗栗縣已婚/同居婦女每日家務負荷情形

單位：人；%

項目別	總計		精疲力竭	可以應付	普通	很少時間	完全不用本人處理
	人數	百分比					
<b>總計</b>	<b>752</b>	<b>100.0</b>	<b>8.8</b>	<b>71.0</b>	<b>13.0</b>	<b>7.2</b>	-
<b>年齡</b>							
15-34 歲	104	100.0	5.6	71.0	12	11.5	-
35-49 歲	317	100.0	8.6	69.7	15.6	6.1	-
50-64 歲	330	100.0	9.9	72.3	10.9	6.8	-
<b>家庭組織型態</b>							
單人家庭	6	100.0	-	67.3	16.4	16.4	-
夫婦家庭	98	100.0	4.3	78.0	13.2	4.4	-
單親家庭	15	100.0	-	60.6	31.3	8.0	-
核心與主幹家庭	363	100.0	10.0	68.6	12.5	8.9	-
祖孫家庭	3	100.0	-	100.0	-	-	-
三代家庭	241	100.0	10.1	71.0	13.1	5.8	-
其他家庭	25	100.0	4.3	82.6	8.7	4.4	-
<b>總計</b>	<b>499</b>	<b>100.0</b>	<b>8.3</b>	<b>69.6</b>	<b>13.5</b>	<b>8.6</b>	-
<b>從事職業類別</b>							
民意代表、主管及經理人員	5	100.0	-	92.7	7.3	-	-
專業人員	68	100.0	9.3	71.9	9.9	8.9	-
技術員及助理專業人員	85	100.0	8.3	70.7	14.3	6.7	-
事務支援人員	61	100.0	3.3	63.3	24.6	8.8	-
服務及銷售工作人員	137	100.0	9.2	72.3	10.6	7.9	-
農、林、漁、牧業生產人員	15	100.0	6.4	93.6	-	-	-
技藝有關工作人員	11	100.0	18.9	51.9	10.4	18.8	-
機械設備操作及組裝人員	9	100.0	31.8	55.7	-	12.5	-
基層技術工及勞力工	86	100.0	7.7	62.9	17.4	12.0	-



#### 四、職業別對婦女生活壓力影響

##### (一)生活壓力感受與來源

苗栗縣婦女目前是否常感覺到生活壓力很大，以不同職業別婦女觀察，「總是」與「經常」感受到生活壓力很大者，以從事機械設備操作及組裝人員比例為最高，占 34.0%(總是 13.1%+經常 20.9%)，其次依序為技藝有關工作人員(總是 9.7%+經常 9.8%)、基層技術工及勞力工(總是 4.3%+經常 14.4%)，高於其他職業類別女性。(詳見表 5-10)

表5-10 苗栗縣婦女生活壓力感受-依職業別分

單位：人；%

項目別	總計		總是	經常	偶爾	很少	從不
	人數	百分比					
<b>總計</b>	<b>861</b>	<b>100.0</b>	<b>4.2</b>	<b>13.0</b>	<b>47.2</b>	<b>18.6</b>	<b>17.1</b>
<b>從事職業類別</b>							
民意代表、主管及經理人員	8	100.0	-	12.7	77.6	5.9	3.8
專業人員	108	100.0	3.9	12.0	53.4	20.7	9.9
技術員及助理專業人員	153	100.0	4.3	12.7	48.0	21.3	13.7
事務支援人員	111	100.0	3.9	11.2	51.8	19.2	13.9
服務及銷售工作人員	251	100.0	3.5	14.5	44.0	20.3	17.6
農、林、漁、牧業生產人員	18	100.0	-	16.3	31.9	23.9	27.9
技藝有關工作人員	23	100.0	9.7	9.8	43.5	12.2	24.8
機械設備操作及組裝人員	15	100.0	13.1	20.9	37.6	22.3	6.0
基層技術工及勞力工	131	100.0	4.3	14.4	48.5	13.6	19.2
軍人	1	100.0	-	-	100.0	-	-

## (二)生活壓力來源

苗栗縣婦女的生活壓力來源，依婦女從事職業類型的不同而有所差異，多數職業別以「自己工作」為生活壓力主要來源，當中以「事務支援人員(63.7%)」、「專業人員(62.8%)」、「技術員及助理專業人員(58.2%)」比例相對較高；以「家人健康」為生活壓力主要來源，以「民意代表、主管及經理人員」；另外，可發現從事「基層技術工及勞力工」因自己健康及未來養老而感到有生活壓力的比例相對教高；從事農、林、漁、牧業生產人員的婦女，因「家庭收入」而感到有生活壓力的比例最高。(詳見表 5-11)

表5-11 苗栗縣婦女生活壓力來源-依職業別分

單位：人；%

項目別	人數	自己工作	家人健康	自己健康	家庭收入	未來養老	因新冠肺炎疫情影響收入減少	照顧12歲以下兒童	子女教育或溝通	自己學業	照顧65歲以上家人
<b>總計</b>	<b>861</b>	<b>54.2</b>	<b>37.9</b>	<b>26.9</b>	<b>25.2</b>	<b>18.4</b>	<b>18.7</b>	<b>9.5</b>	<b>10.4</b>	<b>2.4</b>	<b>5.9</b>
<b>從事職業類別</b>											
民意代表、主管及經理人員	8	35.8	65.0	30.5	5.9	29.4	23.5	23.5	25.5	-	24.6
專業人員	108	62.8	38.4	27.2	18.4	20.0	14.2	9.5	15.8	-	9.1
技術員及助理專業人員	153	58.6	42.0	30.7	28.8	19.1	12.9	10.6	11.9	1.3	5.0
事務支援人員	111	63.7	36.7	25.4	19.4	18.0	16.9	9.0	12.9	3.1	9.5
服務及銷售工作人員	251	53.1	36.0	26.5	28.8	14.9	25.9	10.8	8.1	5.3	4.8
農、林、漁、牧業生產人員	18	20.8	20.2	8.3	50.2	18.7	16.0	-	6.4	-	-
技藝有關工作人員	23	53.5	23.6	11.9	14.2	7.6	25.7	9.0	7.1	-	5.0
機械設備操作及組裝人員	15	57.7	49.2	20.3	48.7	21.8	13.1	-	-	-	7.6
基層技術工及勞力工	131	49.3	45.0	32.6	23.8	25.2	20.0	9.7	10.2	0.6	4.3
軍人	1	100.0	81.7	-	81.7	-	-	-	-	-	-

註：生活壓力來源可複選。

### (三)最近一年社會參與經驗

苗栗縣婦女最近一年內社會參與的經驗，因不同職業類別可見差異，有社會參與經驗者以「民意代表、主管及經理人員(71.7%)」為最高，其次依序為「專業人員(38.1%)」、「農、林、漁、牧業生產人員(36.1%)」、「機械設備操作及組裝人員(29.9%)」；而從事「基層技術工及勞力工(17.8%)」及「技術員及助理專業人員(17.3%)」有社會參與經驗的比例不到兩成，故可優先針對此兩職業別進行社會參與推廣行為。(詳見表 5-12)

表5-12 苗栗縣婦女最近一年社會參與經驗-依職業別分

單位：人；%

項目別	總計		有	未曾參與
	人數	百分比		
<b>總計</b>	<b>861</b>	<b>100.0</b>	<b>25.7</b>	<b>74.3</b>
<b>從事職業類別</b>				
民意代表、主管及經理人員	8	100.0	71.7	28.3
專業人員	108	100.0	38.1	61.9
技術員及助理專業人員	153	100.0	17.3	82.7
事務支援人員	111	100.0	26.7	73.3
服務及銷售工作人員	251	100.0	26.6	73.4
農、林、漁、牧業生產人員	18	100.0	36.1	63.9
技藝有關工作人員	23	100.0	21.5	78.5
機械設備操作及組裝人員	15	100.0	29.9	70.1
基層技術工及勞力工	131	100.0	17.8	82.2
軍人	1	100.0	-	100.0

在「有工作且最近一年沒有社會參與經驗」的苗栗縣婦女中，沒有社會參與的原因，七成因「因為工作，沒有時間從事休閒活動」，並以民意代表、主管及經理人員(83.8%)、專業人員(77.3%)、技藝有關工作人員(77.3%)、服務及銷售工作人員(73.7%)、基層技術工及勞力工(72.7%)比例高於平均。可發現，機械設備操作及組裝人員因「體力不支」而未參與的比例，占 8.7%，大幅高於其他職業別(詳見表 5-13)

表5-13 苗栗縣婦女最近一年沒有社會參與的原因-依職業別分

單位：人；%

項目別	人數	因為工作，沒有時間從事休閒活動	沒有興趣	因為家務照顧責任，沒有時間從事休閒活動	因為課業繁重，沒有時間從事休閒活動	體力不支
<b>總計</b>	<b>640</b>	<b>70.3</b>	<b>26.2</b>	<b>15.4</b>	<b>1.2</b>	<b>3.2</b>
<b>從事職業類別</b>						
民意代表、主管及經理人員	2	83.8	38.4	45.5	-	-
專業人員	67	77.3	17.8	18.9	-	-
技術員及助理專業人員	126	64.7	32.2	14.0	0.4	2.5
事務支援人員	81	70.3	28.1	16.3	-	4.2
服務及銷售工作人員	184	73.7	21.1	18.7	4.0	2.8
農、林、漁、牧業生產人員	11	54.4	36.7	-	-	-
技藝有關工作人員	18	77.3	16.3	11.8	-	6.6
機械設備操作及組裝人員	11	69.7	56.7	8.7	-	8.7
基層技術工及勞力工	107	72.7	24.9	12.7	-	6.3
軍人	1	100.0	-	-	-	-

註：沒參與的原因可複選。

## 第四節 健康與安全

### 一、婦女關心的女性衛生保健健康議題

在苗栗縣婦女關心的女性衛生保健健康議題，45-59 歲的苗栗縣婦女相對關心「更年期保健與營養」與「更年期相關疾病」，兩項比例均高於其他年齡層；55-64 歲的苗栗縣婦女有過半數關心「慢性疾病」的議題，其他年齡層。(詳見表 5-14)

表5-14 苗栗縣婦女關心的女性衛生保健健康議題

單位：人；%

項目別	人數	婦女/ 科疾病	癌症	慢性 疾病	更年 期保 健與 營養	更年 期相 關疾 病	心理 疾病	減重 與代 謝症 候群	女性 泌尿 道症 狀	產檢 與胎 兒健 康	其他	無
總計	1,334	60.9	40.7	38.9	25.6	23.5	23.3	22.6	19.4	8.1	0.2	3.7
年齡層												
15-34 歲	471	66.7	38.6	28.2	9.4	7.1	29.1	26.3	25.7	15.6	0.1	4.5
35-49 歲	442	66.9	44.1	38.4	30.4	30.8	23.1	25.4	20.4	5.7	0.2	3.5
50-64 歲	421	48.1	39.4	51.3	38.6	34.4	16.9	15.4	11.3	2.2	0.5	3.2

註：本題可複選。

## 二、婦女期待政府提供友善醫療環境

在苗栗縣婦女希望政府優先加強的健康服務措施之中，「性別友善就醫環境(設有女性整合門診，提供女性較隱私且整合性之就醫環境)」重要度為 12.3，為整體前四項重要的健康服務措施，其中以「單身且從沒結過婚者」對該項目的重要度高於其他婚姻狀況的婦女。(詳見表 5-15)

從兩場民眾焦點團體座談會的討論與分享之中，觀察到許多苗栗縣婦女對於就醫曾遭遇的困難是在單身未婚時，就醫時較膽怯而不敢找不同性別的婦科醫生看診，或許與單身且從沒結過婚的苗栗縣婦女認為「性別友善就醫環境(設有女性整合門診，提供女性較隱私且整合性之就醫環境)」較為重要有關。

表5-15 苗栗縣婦女希望政府優先加強的健康服務措施

單位：人；重要度

項目別	人數	傷病醫療補助	提供國一女生免費補助施打 HPV 疫苗	女性健康與保健資源連結	性別友善就醫環境	心理健康諮詢站	免費婦癌篩檢	健康觀念標示服務平台	加強語言友善	其他
<b>總計</b>	<b>1,334</b>	<b>31.8</b>	<b>13.7</b>	<b>13.2</b>	<b>12.3</b>	<b>10.6</b>	<b>10.2</b>	<b>6.3</b>	<b>1.6</b>	<b>0.2</b>
婚姻狀況										
單身且從沒結過婚	455	27.4	16.7	11.6	13.0	12.3	10.8	6.6	1.3	0.2
同居	19	36.2	14.8	8.3	11.9	3.9	14.0	9.1	1.8	-
已婚有偶	733	32.6	12.7	14.6	11.9	9.7	10.0	6.4	1.7	0.3
離婚	75	36.3	9.0	10.6	12.7	14.1	8.2	6.3	2.7	-
分居	5	38.8	-	24.6	4.7	27.6	4.4	-	-	-
配偶去世	39	48.2	8.5	13.7	12.8	5.7	8.7	1.6	0.7	-
其他	7	77.2	7.2	-	7.6	-	8.0	-	-	-

註：可複選 3 個，並按優先排序為最主要、次要、再次要。重要度計算方式為：將最主要的選項給予權重 3 單位，次要的選項給予權重 2 單位，再次要的選項則給予權重 1 單位；若無再次要的選項時，最主要的選項給予權重 4 單位，次要的選項給予權重 2 單位；若只有最主要的選項則給予權重 6 單位。將其除以總單位數，使重要度合計為 100。

### 三、婦女最近一年遭受人身安全威脅經驗

在 3.2%最近一年有遭遇人身安全威脅的苗栗縣婦女之中，造成人身安全威脅的對象，以「親密關係(前任/現任配偶或同居人)」占 21.3%最多，其次是「職場同事/主管」占 20.4%、「直系血親/姻親—尊親屬(長輩)」占 15.3%。

進一步觀察不同對象所造成的威脅類型，占比較高的「親密關係(前任/現任配偶或同居人)」，造成「語言暴力」占 78.2%最多，其次是「精神暴力」占 37.7%與「身體/肢體暴力」占 26.9%，另有 11.4%為「跟蹤或不當追求」。也盼 2021 年 12 月 1 日頒布之「跟蹤騷擾防制法」能有效喝止且降低人身安全威脅情事發生。(詳見圖 5-5)

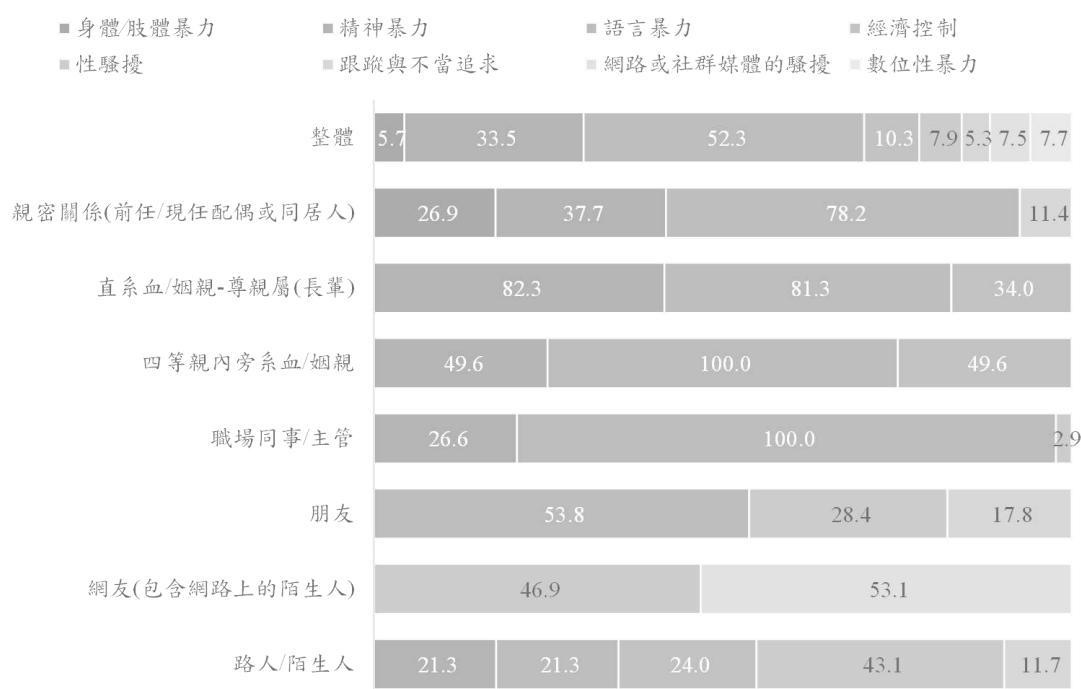


圖5-7 苗栗縣婦女最近一年遭遇人身安全威脅的對象與類型

## 第五節 中高齡與退休議題

### 一、50 歲以上婦女對未來生活的擔心面向

苗栗縣 50 歲以上婦女對未來生活的擔心面向，以「身體出現緊急狀況」為最多，占 67.5%；其次依序為「失智症/憂鬱症疾病上身」占 38.9%、「經濟拮据」占 22.3%、「災禍應變不易」占 18.8%與「無人協助就醫」占 18.1%等；另有 18.4%的婦女表示都不擔心。(詳見圖 5-6)

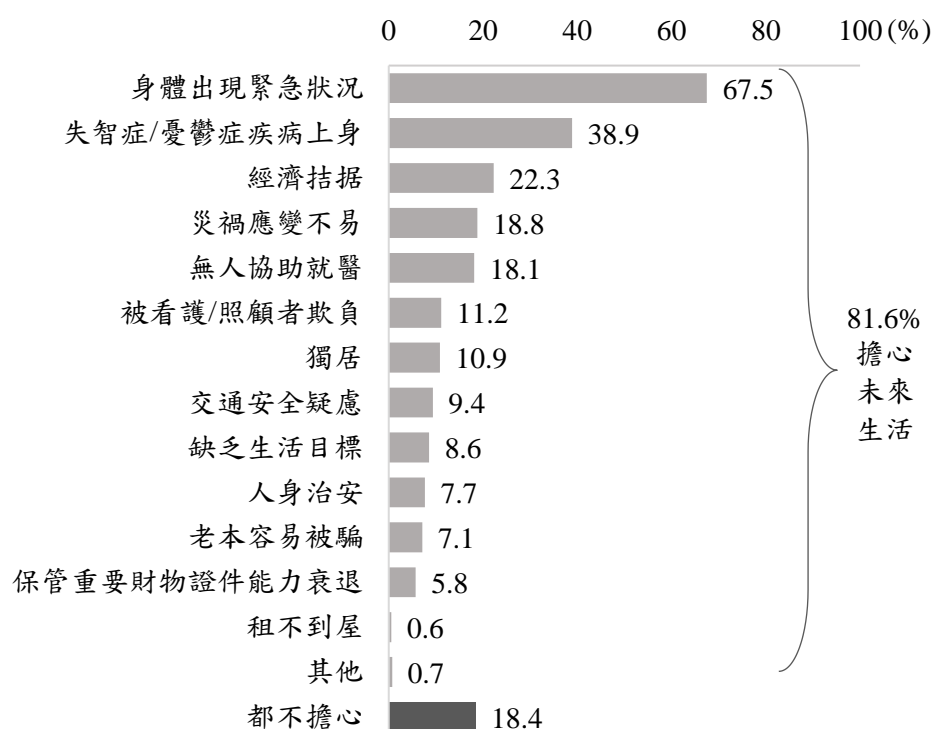


圖5-8 苗栗縣 50 歲以上婦女對未來生活的擔心面向



以家庭組織型態觀察，整體而言，不同家庭型態的婦女擔心未來生活的比例差異不大，均落於八成左右，並以夫婦家庭(84.9%)、單親家庭(83.4%)的婦女比例較高。

進一步觀察擔心的面向，可發現祖孫家庭擔心「身體出現緊急狀況(82.6%)」、「保管重要財物證件能力衰退(17.6%)」、「被看護/照顧者欺負(17.4%)」、「無人協助就醫(29.5%)」、「交通安全疑慮(35.0%)」的比例最高。其他家庭組織型態上，單人家庭較擔心「身體出現緊急狀況」、「無人協助就醫」、「獨居」、「交通安全疑慮」；核心與主幹家庭、三代家庭較擔心「災禍應變不易」、「老本容易被騙」、「人身治安」；夫婦家庭、其他家庭較擔心「經濟拮据」。(詳見表 5-16)

表5-16 苗栗縣 50 歲以上婦女對未來生活的擔心面向

單位：人；%

項目別	人數	未來生活擔心的面向											都不擔心
		計	身體出現緊急狀況	災禍應變不易	老本容易被騙	人身治安	保管重要財物證件能力衰退	經濟拮据	被看護/照顧者欺負	無人協助就醫	獨居	交通安全疑慮	
<b>總數</b>	<b>421</b>	<b>81.6</b>	<b>67.5</b>	<b>18.8</b>	<b>7.1</b>	<b>7.7</b>	<b>5.8</b>	<b>22.3</b>	<b>11.2</b>	<b>18.1</b>	<b>10.9</b>	<b>9.4</b>	<b>18.4</b>
<b>家庭組織型態</b>													
單人家庭	19	81.6	79.3	6.6	5.7	5.6	1.5	21.2	4.9	23.5	33.5	21.1	18.4
夫婦家庭	70	84.9	58.3	18.1	7.5	6.7	5.2	24.9	15.6	20.4	12.5	10.6	15.1
單親家庭	40	83.4	60.3	14.5	8.2	5.5	2.4	22.1	6.5	21.2	15.0	11.1	16.6
核心與主幹家庭	184	80.4	70.0	21.7	6.6	6.9	7.4	22.2	11.7	19.8	10.2	9.7	19.6
祖孫家庭	6	81.1	82.6	-	-	-	17.6	-	17.4	29.5	11.9	35.0	18.9
三代家庭	79	82.6	69.5	19.5	9.2	13.6	4.5	20.4	11.3	9.3	5.2	4.1	17.4
其他家庭	23	81.8	67.4	18.3	4.1	4.1	4.5	28.2	4.5	15.6	4.1	1.7	18.2

## 二、50 歲以上婦女政府對於準備老年生活的協助面向

苗栗縣 50 歲以上婦女期望政府對於準備老年生活的協助或支援，以「長期照顧服務(58.9%)」與「保健與醫療服務(58.0%)」比例較高，其次依序為「獨居老人服務(29.3%)」、「教育與休閒服務(24.8%)」、「預防走失服務(22.5%)」、「老人保護(21.1%)」、「經濟安全(20.3%)」，另有 12.5%的婦女表示都不需要任何協助。(詳見表 5-17)

以家庭組織型態觀察，單人家庭期望政府提供「長期照顧服務」、「獨居老人服務」、「教育與休閒服務」、「老人保護」、「經濟安全」、「居家安全」、「交通服務」等各項服務的比例較高。其他家庭型態上，以祖孫家庭期望「長期照顧服務」、「教育與休閒服務」、「預防走失服務」的比例高於平均；單親家庭期望「保健與醫療服務」、「經濟安全」、「居家安全」的比例高於平均。

以職業別觀察，目前從事基層技術工及勞力工的婦女期望政府提供「長期照顧服務」、「獨居老人服務」的比例高於平均；民意代表、主管及經理人員期望政府提供「獨居老人服務」、「經濟安全」、「居家安全」的比例高於平均；事務支援人員期望提供「教育與休閒服務」的比例高於平均。

表5-17 苗栗縣 50 歲以上婦女政府對於準備老年生活的協助面向

單位：人；%

項目別	人數	長期照顧服務	保健與醫療服務	獨居老人服務	教育與休閒服務	預防走失服務	老人保護	經濟安全	居家安全	交通服務	都不要
<b>總計</b>	<b>421</b>	<b>58.9</b>	<b>58.0</b>	<b>29.3</b>	<b>24.8</b>	<b>22.5</b>	<b>21.1</b>	<b>20.3</b>	<b>18.9</b>	<b>17.2</b>	<b>12.5</b>
<b>家庭組織型態</b>											
單人家庭	19	64.4	57.0	54.1	31.6	-	27.7	40.6	33.4	30.4	9.6
夫婦家庭	70	54.9	60.2	28.3	26.6	24.4	28.2	16.1	15.2	17.9	16.3
單親家庭	40	54.3	65.4	32.7	8.9	16.2	14.0	24.6	29.6	15.5	10.0
核心與主幹家庭	184	59.8	52.1	24.7	24.8	25.2	21.1	18.8	17.4	18.9	13.3
祖孫家庭	6	64.5	46.9	18.1	52.6	46.9	-	18.1	-	17.6	17.4
三代家庭	79	63.5	67.0	29.6	30.6	22.5	18.7	18.0	19.3	11.2	10.3
其他家庭	23	49.9	58.4	44.8	14.5	17.6	19.4	28.7	15.6	13.2	8.3
<b>總計</b>	<b>235</b>	<b>58.6</b>	<b>58.7</b>	<b>30.9</b>	<b>30.2</b>	<b>20.6</b>	<b>21.7</b>	<b>17.9</b>	<b>18.8</b>	<b>15.9</b>	<b>13.5</b>
<b>從事職業類別</b>											
民意代表、主管及經理人員	5	41.6	60.7	75.3	32.5	-	-	61.6	45.8	23.5	-
專業人員	25	52.4	61.4	35.4	40.0	20.9	19.9	8.6	9.1	9.1	12.9
技術員及助理專業人員	31	44.7	68.5	39.2	33.4	13.3	31.7	25.9	31.1	24.3	9.4
事務支援人員	23	62.9	64.4	36.3	61.5	33.2	17.7	10.1	15.8	12.8	5.2
服務及銷售工作人員	67	60.0	55.5	24.1	21.8	27.4	29.0	22.0	16.4	10.0	16.5
農、林、漁、牧業生產人員	9	65.1	75.4	16.0	24.4	26.0	4.2	-	22.0	50.7	10.2
技藝有關工作人員	6	60.9	49.4	26.8	43.9	6.8	40.5	33.6	40.5	17.8	16.5
機械設備操作及組裝人員	7	73.1	28.5	29.9	15.6	14.9	30.5	15.0	14.9	15.0	26.9
基層技術工及勞力工	44	76.3	54.1	36.6	22.6	20.4	14.0	13.7	16.4	15.4	13.9

## 第六章 結論與建議

本研究透過量化與質化並重的研究方式執行苗栗縣婦女生活狀況調查。本年(110年)延續歷年調查目的，持續蒐集15歲至64歲婦女婚育情形、就業情形、經濟狀況、職涯發展與生涯規劃、健康與安全、人身安全情形、社會參與及休閒生活狀況，期望政府加強的服務措施等資料，並納入生命階段的照顧需求，深入探討苗栗縣婦女各面向變化趨勢。

量化部分，本調查以實地面訪方式進行，共計完成1,334份有效樣本。統計分析根據婦女基本資料，觀察不同居住地區、年齡層、不同身分別(如原住民、新住民)、不同社經背景等變項進行交叉分析，呈現不同特性婦女生活狀況及生活需求。質化部分，共辦理3場深度訪談調查，廣納專家學者、一般婦女代表(含中高齡婦女)、不同類型婦女(如原住民、新住民、身心障礙等不同群體對於婦女福利服務建議。以下為本次調查結論與建議：

### 第一節 調查發現

#### 一、苗栗縣婦女基本資料

(一)苗栗縣15-29歲青年婦女占26.3%、30-54歲中壯年婦女占52.7%、55歲以上高齡婦女占21.0%。調查樣本族群結構半數為客家人口、38.3%為閩南人，新住民占5.8%、原住民占2.5%。

根據本調查結果，苗栗縣婦女年齡結構方面，15-29歲青年婦女占26.3%、30-54歲中壯年婦女占52.7%、55歲以上高齡婦女占21.0%。教育程度方面，尚在求學並為全職學生者占11.4%，非求學者占87.2%，其中大學及大專、高中(職)程度居多，分別占42.5%、35.5%。

苗栗縣婦女族群別以客家人居多占50.4%，閩南人占38.3%，新住民占5.8%。家庭組織型態以核心與主幹家庭居多占47.9%，次之為三代家庭23.7%，其他形式之家庭組織型態之比例皆低於10%；生育子女情形以有子女者居多占62.0%。婚姻狀況以已婚有配偶居多占54.9%，未婚者居次占34.1%。

## 二、生命階段的照顧家人需求

**(一)28.5%婦女有照顧家人之需求，年齡以 30-39 歲為最主，新住民有家人需要照顧情形較普遍，客家人次之。**

從量化調查發現，苗栗縣婦女有照顧家人需求者占 28.5%，與衛生福利部 108 年 15-64 歲婦女生活狀況調查結果相近。以年齡來看，35-39 歲與 30-34 歲的照顧家人需求最高，整體而言，照顧他人需求大致隨年紀上升比例增加，直到 50 歲照顧家人需求才有逐漸減少的趨勢，顯見其因生命歷程發展，而逐漸產生照顧責任與需求。照顧家人需求以新住民居多達 48.0%，客家人次之 29.2%。

**(二)家中需照顧 12 歲以下兒童者占 17.4%，平均每日的照顧時間達 8.5 小時，最期望增設親子館(托育資源中心)與推動臨時托育服務**

從量化調查發現，家中有 12 歲以下兒童需要照顧占 17.4%，當中 74.0% 的人表示「可以應付」、5.8%表示「精疲力竭」。平均每日的照顧時間達 8.5 小時，與衛生福利部 108 年 15-64 歲婦女生活狀況調查相比，長了 2.9 小時，當中又以客家婦女的照顧時數更高。進一步詢問平時需照顧兒童者，希望政府或民間機構加強的服務，以「增設親子館(托育資源中心)(重要度 20.8)」、「推動臨時托育服務(重要度 16.3)」為主。

亦從質化調查發現，目前苗栗縣政府提供的婦幼館有年齡限制，多僅提供 6 歲以下孩童與其家長進入，然而婦女對 6 歲以上學齡孩童的親子館有相當的需求。

**(三)需照顧 12-64 歲家人照顧情形者占 4.5%，平均每日的照顧時間達 5.5 小時**

有 12-64 歲家人需照顧者占 4.5%，66.1%的人表示「可以應付」，9.6%表示「精疲力竭」。平均每日的照顧時間則達 5.5 小時，相較衛生福利部 108 年 15-64 歲婦女生活狀況調查長了 2.4 小時，顯現苗栗縣婦女相較全國其他地區之婦女有較長的照顧時間。

**(四)需照顧 65 歲以上家人照顧情形者占 9.6%，照顧負荷情形最重；年輕世代已逐步面臨贍養年長者的壓力，並期望透過平台交流照顧經驗，或提供年長者照顧資訊，減輕照顧上的無力感。**

從量化調查發現，家有 65 歲以上家人照顧情形者占 9.6%，以 45-49

歲、50-54 歲、55-59 歲三個年齡區間作為主要的照顧族群，照顧負荷有 53.8% 的人表示「可以應付」，16.6% 表示「精疲力竭」；平均每日的照顧時間則達 6.9 小時，此數據與衛生福利部 108 年 15-64 歲婦女生活狀況調查相比，長了 4.1 小時。家中需要照顧老人者，希望政府或民間機構能優先加強「推動老人社區照顧，提供日間照顧或居家服務(重要度 22.2)」，「降低或補助相關照顧費用(重要度 22.1)」次之。持有身心障礙身分或領有重大傷病卡者，希望能優先加強的服務為「身障生活補助費用(重要度為 34.6)」、「日間照顧及住宿式照顧費用補助(重要度 18.8)」為主。

從質化調查發現，部份須照顧年長者的婦女，會考慮僱用看護分擔照顧壓力，近年疫情關係，外籍看護無法入境、供不應求，導致不少婦女會考慮辭職，全心照顧生病家人。

90 年後的世代，家中獨生子女的情況居多，已逐步面對贍養年長者的壓力，部分座談會與會者表示，對於照顧多位長者感到不知所措、照顧時間不足，以及收入和儲蓄難以支撐開銷等問題。為了減輕年輕世代在照顧長者上的無力感，部分受訪者期望建立平台，交流自己的照顧經驗或是解決照顧問題的方法。

**(五) 已婚/同居者平均每日料理家務時間為 2.72 小時，相較 108 年全國婦女生活狀況調查的料理家務時間更長(全國 2.34 小時)。8.8% 的婦女對處理家務感到精疲力竭。**

已婚/同居之苗栗縣婦女平均每日料理家務時間為 2.72 小時，比配偶/同居人高出 1.52 小時的處理家務時間。且根據 108 年全國婦女生活狀況調查的料理家務時間，平均每日料理家務時間更高於全國平均水準 2.34 小時。就年齡而言，60-64 歲每日平均 3.25 小時料理家務的時間最長。進一步觀察平時負責的家務類行，囊括準備晚飯、洗衣服、打掃家立、買日常用品、到垃圾等。71.0% 認為「可以應付」目前每日家務負荷，8.8% 表示「精疲力竭」。

### 三、就業情形

(一)本次調查 64.5%的 15-64 歲婦女目前有工作，從事職業以服務及銷售工作人員(29.1%)、技術員及助理專業人員(17.7%)為主。家庭照顧角色，影響婦女就業選擇，期待每年提供一定天數的親子假安心陪伴兒童。

根據調查結果，苗栗縣婦女以「有工作」者居多占 64.5%，「沒有找工作」者次之占 32.5%，「有找工作但沒找到」者僅占 2.9%。依族群觀察，客家人、原住民的有工作者低於整體平均，分別占 62.5%、59.1%。新住民處於「有找工作，但沒找到」的狀態相對高於其他族群者。

從事職業別以「服務及銷售工作人員(29.1%)」為主，次之為「技術員及助理專業人員(17.7%)」。以年齡觀察，35-39 歲的苗栗縣婦女從事技術員及助理專業人員居、45-49 歲則以基層技術工及勞力工居多。以居住行政區觀察，苑裡鎮的婦女多擔任事務支援人員(34.2%)，通霄鎮、卓蘭鎮、銅鑼鄉、頭屋鄉及三灣鄉以從事技術員及助理專業人員居多，公館鄉、南庄鄉及造橋鄉的職業別以基層技術工及勞力工居多；三義鄉擔任服務及銷售人員居多。

從質化調查發現，在兼顧照顧孩童上，婦女可考量的工作較少，會侷限於固定早上八點上班至下午五點下班、週休二日的職業。因此，期待能夠制定每年提供一定天數的「親子假」，使職業婦女碰到孩童生病或是需要臨時提早接送放學時，皆能安心請假早退，或安排假期整天陪伴孩童。

(二)46.5%的就業者目前正遭遇工作相關問題，工作壓力太大為各族群共通遭遇的主要問題。以客家人(12.2%)、新住民(12.4%)相較於閩南人或原住民更容易面臨遭遇家庭與工作無法兼顧的問題。

在就業者當中，46.5%有遭遇工作相關問題，在其所遭遇到的問題中，以「工作壓力太大(24.0%)」居多，次之為「待遇不符合期待(13.7%)」，而「工時太長(10.3%)」、「家庭與工作無法兼顧(10.3%)」同為第三。

工作壓力太大為所有族群最主要遇到的工作問題，以客家族群(26.6%)的比例最高，原住民(10.0%)的比例最低；工時太長方面，閩南(12.2%)、新住民(17.2%)兩族群之比例高於平均；在家庭與工作無法兼顧方面，以客家人(12.2%)、新住民(12.4%)較高比例有此困難。

從質化調查發現，現今職場性別歧視情形已有改善，比較少因性別而給予差別待遇，然而，卻普遍有職場上「懷孕歧視」的情形，例如：存有懷孕婦女是累贅的想法。

**(三)待業者有二成具中斷就業經驗，平均中斷就業 3 年，中斷主因為生育居多，且當中有 59.0%表示重回職場有遭遇困難。**

未就業者未找工作的原因以「在學或進修中(31.5%)」居多。而有求職但尚未找到工作者，80%表示曾遭遇求職困難，所遭遇困難項目以「專長技能不符/專業能力不足(47.3%)」、「勞動條件不理想(28.1%)」為主。

苗栗縣婦女中約有兩成有中斷就業，中斷就業的平均年數為 3.0 年，中斷因素以生育(66.8%)居多。且當中有 59.0%表示重回職場有遭遇困難，困難項目以「無法兼顧家庭照顧(42.8%)」、「無法配合加班的情況(28.9%)」為主。

**(四)14.0%婦女有轉職、創業規劃。從質化調查發現，有創業意願的婦女，多在考量經濟和家庭照顧責任下，暫無實踐創業想法，且多不清楚女性創業福利服務**

從量化調查發現，苗栗縣婦女有轉職、創業規劃的比例占 14.0%，其中 7.3%表示有「轉職規劃」、4.0%表示有「創業規劃」，不過有轉職需求的苗栗縣婦女，於過程中所遭遇到的困難以「專長技能不符/專業能力不足(47.3%)」、「待遇不符期望(33.0%)」居多。希望政府提供之職業訓練課程以「電腦、資訊類」最高(重要度 17.9)、「民宿管理/餐飲服務類」次之(重要度 14.5)。

從質化調查發現，多數婦女皆有創業意願，不過因女性擔負著較重的照顧家庭責任，難以專注的思考創業發展，且會擔憂創業失敗影響到家庭經濟，在創業上需要謹慎周密的考量，容易對創業卻步。婦女規劃創業的期間，也多規避生育、養育階段，若非計畫於婚前時期創業，就是等待於孩童長大能夠分擔家計後再創業。

針對特殊身分婦女，新住民及身心障礙者婦女，會質疑自己的創業能力，無論在經營能力，或是籌措創業費用上皆相對缺乏自信。相較下，原住民婦女認為政府在協助原住民就業、創業的資源相對豐富。

#### 四、經濟狀況

(一)37.4%婦女為家中財物分配或管理的主導者。最近一年平均每月收入以 24,000 元(含)以上~未滿 30,000 元(22.2%)最多。

37.4%苗栗縣婦女「本人」為家庭財務分配或管理的主導者，其次為「夫妻共管(16.1%)」、「父母(含公婆)(15.2%)」。最近一年平均每月收入以「24,000 元(含)以上~未滿 30,000 元(22.2%)」、「30,000 元(含)以上~未滿 40,000 元(19.7%)」最普遍，另有 17.9%婦女表示自己無收入。

苗栗縣婦女每月可自由支配收入的主要支出項目，八成為「家庭日常生活開銷」，其次依序為保險費(45.0%)、個人娛樂消費(31.4%)、子女教養(26.5%)。

而參加社會保險或購買商業保險情形，參加比例最高的項目為「勞工保險」占 56.6%，其次為「國民年金(10.1%)」。在商業保險之中，「醫療險」占 51.8%最多，另有 3.8%婦女表示沒有參加其他保險。

(二)單親家庭婦女，壓力源於家庭收入、未來養老與因新冠肺炎疫情影響收入減少，相對高於其他家庭型態的婦女。

從量化調查發現，苗栗縣婦女認為的生活壓力來源，以「自己工作」占 40.5%最多，特別是單親家庭的婦女，壓力源於「家庭收入」、「未來養老」與「因新冠肺炎疫情影響收入減少」的比例，相對高於其他家庭型態的婦女，顯示單親家庭婦女對於經濟獨立仍有高度的需求。

#### 五、個人健康狀況

(一)婦女/科疾病是各年齡層婦女皆最關心的議題，中高齡婦女對「更年期」保健資訊課程亦有高度興趣。

從量化調查發現，不分任何年齡層，苗栗縣婦女關心的女性衛生保健健康議題皆以「婦女/科疾病(60.9%)」最多，其次依序為「癌症(40.7%)」、「慢性疾病(38.9%)」、「更年期保健與營養(25.6%)」議題。

從質化座談會與會者也分享，部分發生率過於普遍的疾病，為婦女在健康醫療上關注的要點。雖然現今利用網路查詢醫療資訊相當方便，不過當疾病發生在自身，仍會不曉得如何克服恐懼的心態、把握治療黃金時間，期望政府辦理更多醫療講座，如：教導預防癌症的秘訣、癌症篩檢類型，以利。且建議部分課程改為線上形式，令行動不便婦女一同參與課程。



**(二)婦女期許未來完善苗栗縣的醫療資源，在健康服務措施上，最期望政府加強「傷病醫療補助」**

從質化調查發現，婦女多認為苗栗縣醫療資源不足，醫院型態多為一般診所而非大醫院門診，就診科別較不全面，若有緊急就醫需求，常需要到鄰近縣市如新竹或台中進行就醫，交通上比較不方便，也擔心苗栗縣醫療能量無法負荷臨時的就醫需求，期望規劃引進醫療團隊進駐。

從量化調查發現，希望政府優先加強的健康服務措施，以「傷病醫療補助(重要度 31.8)」為主要，其次依序為「提供國一女生免費補助施打人類乳突病毒(HPV)疫苗(重要度 13.7)」、「女性健康與保健資源連結(重要度 13.2)」，「性別友善就醫環境(重要度 12.3)」，並以 60-64 歲者希望優先加強「傷病醫療補助」的重要度 40.1 高於其他年齡層。

**(三)37.5%的婦女最近一個月完全沒有從事運動或活動，其中又以 30-44 歲者、閩南人與新住民完全沒有運動的比例相對較高。**

37.5%苗栗縣婦女最近一個月完全沒有從事運動或活動；有從事者的頻率，以「平均每週約 2~3 次(19.6%)」，以 30-44 歲者超過四成完全沒有運動的比例為最高；另從族群觀點出發，閩南人與新住民完全沒有運動的比例相對高於其他族群。主要希望苗栗縣政府「增加室外運動場地」占 45.2%及「增加室內運動場地」占 43.4%較高，其次依序為「提供運動課程」

對於目前生活壓力感受，近四成四認「偶爾」感覺到生活壓力很大，兩成「很少」感覺，並以 45-54 歲、新住民、單親家庭的婦女者感覺到生活壓力很大比例高於他者。以「自己工作(40.5%)」為主要生活壓力來源，另外皆有兩成以上苗栗縣婦女在「家人健康」、「自己健康」、「家庭收入」面向上感受到生活壓力。

## **六、人身安全狀況**

**(一)3.2%的婦女(43 位受訪者)表示最近一年有人身安全威脅的不愉快經驗，主要遭遇語言暴力(52.3%)、精神暴力(33.5%)，約半數受到威脅時有向他人進行求助。**

苗栗縣婦女約 3.2%(43 位受訪者)表示最近一年有人身安全威脅的不愉快經驗，以遭遇「語言暴力(52.3%)」、「精神暴力(33.5%)」者比例較為突出。造成威脅對象以「親密關係(前任/現任配偶或同居人)(21.3%)」、「職場同事/主管(20.4%)」、「直系血親/姻親—尊親屬(長輩)(15.3%)」。

在有遭受人身安全威脅者中，47.2%(21 位受訪者)表示沒有求助、52.8%(22 位受訪者)有求助。有求助者之求助對象以「朋友、同學、同事(51.1%)」、「家人(45.5%)」占比較高。求助過程中高達 85.9%遭遇困難，以「不瞭解人身安全相關法規的規定(52.5%)」、「不清楚求助管道(31.4%)」、「受到加害人的阻礙(31.4%)」居多。而未求助者沒有求助的原因以「破壞和諧(52.4%)」與「難以舉證(40.8%)」居多，也有兩成左右擔心遭到報復。

**(二)期望針對路口監視器加強管理，除確保正常運作外，可定期檢查鏡頭是否偏離。**

進一步探討苗栗縣婦女希望苗栗縣政府優先加強的安全服務措施，以「路口錄影監視系統地點」重要度 37.9 最高，其次是「人身安全(性騷擾防治)宣導」重要度 15.8、「人身安全(性侵害)陪同就醫/驗傷、報案、緊急安置」重要度 12.6。

在路口監視器方面，也有座談會與會者也分享，雖然近年苗栗縣裝設許多路口監視器，不過監視器故障的比例也持續增高，導致在需要調監視影像時，無法提供婦女人身安全保障，呼應前述量化的調查結果。期望政府針對路口監視器加強管理，除確保正常運作外，也檢查鏡頭是否偏離。

## **七、社會參與及休閒活動狀況**

**(一)26.3%婦女最近一年內有社會參與的經驗，社會參與情形大致隨年齡層提升而增加。未參與原因以「因為工作，沒有時間從事休閒活動」最多，占 47.6%。**

從量化調查發現，26.3%婦女表示最近一年內有社會參與的經驗，社會參與情形大致隨年齡層提升而增加。參與活動類型以「一般休閒活動(47.5%)」，其次為「宗教團體(26.0%)」、「志願服務(18.6%)」。社會參與的管道以「鄰居、親友介紹(56.7%)」為最多。而透過「鄰居、親友介紹」、「鄰里長、里幹事親自告知」的比例，大致隨教育程度提升而減少。

73.7%婦女於今年度未曾社會參與，未參與原因以「因為工作，沒有時間從事休閒活動」最多，占 47.6%；其次依序為「沒有興趣(27.1%)」、「因為家務照顧責任，沒有時間從事休閒活動(19.7%)」、「因為課業繁重，沒有時間從事休閒活動(10.2%)」。

**(二)多數婦女嚮往退休參與運動休閒類型活動，並期望投入志工活動，建議定期開設志工培訓課程，協助籌措志工團隊。**

從質化調查發現，婦女對退休生活的期待，除期盼多參加放鬆身心的運動休閒類型活動也期望能夠投入志工活動，回饋於社會，特別是身心障礙者、新住民婦女會因為自己有切身需要幫助的經歷，期望在自己有能力時，關懷與自己處境相同且需要幫助的對象。而因擔任志工需要具備專業知識，應規劃教育單位或政府單位定期開課培訓，政府單位籌措志工團隊。

**(三)50 歲以上婦女對未來生活最擔心的面向為身體出現緊急狀況(67.5%)期望政府未來提供「長期照顧服務(58.9%)」與「保健與醫療服務(58.0%)」，以協助或支援苗栗縣婦女準備老年生活。並應提早於育齡階段宣導高齡失能的防範。**

從量化調查發現，對於未來生活，50 歲以上婦女對未來生活的擔心面向以「身體出現緊急狀況(67.5%)」、「失智症/憂鬱症疾病上身(38.9%)」、「經濟拮据(22.3%)」居多。當中以客家人擔心「身體出現緊急狀況」與「失智症/憂鬱症疾病上身」高於其他族群者；新住民擔心「經濟拮据」、「無人協助就醫」與「獨居」的比例，高於其他族群者。對此，多數婦女期望政府未來提供「長期照顧服務(58.9%)」與「保健與醫療服務(58.0%)」，以協助或支援苗栗縣婦女準備老年生活。

質化調查與會者提出，人口高齡化的防範，理想作法是提早在婦女育齡階段就進行宣導及預防，包括許多的健康、體能、理財議題，不過，現在福利單位面臨的困境為育齡階段的婦女難以參與社會活動，無法觸及並進行宣導。在高齡問題不段浮現的情勢下，相關單位應思考提升育齡階段婦女社會參與程度的對策辦法。

## 八、期望政府加強提供的服務措施

### (一)婦女最常以社群軟體(58.0%)得到相關資訊。在使用福利服務過程遭遇的困難或阻礙以不清楚申請流程(20.4%)、申請程序繁瑣(15.8%)為主

從量化調查發現，苗栗縣婦女最常得到資訊的方式以「社群軟體(58.0%)」為最多，其次為「鄰里長、里幹事親自告知(28.9%)」、「電視/廣播宣傳(26.6%)」。

88.8%表示在使用福利服務過程當中有遇到困難，以「不清楚申請流程(20.4%)」、「申請程序繁瑣(15.8%)」、「資格太嚴苛而無法申請(12.0%)」為主，以行政區觀察，大湖鄉、西湖鄉、苗栗市者表示「不清楚申請流程」與「申請程序繁瑣」的比例高於其他行政區，居民居住於泰安鄉、卓蘭鎮、獅潭鄉者遭遇「交通不便」困擾比例較高。

### (二)新住民婦女透過社群軟體得知訊息的比例(42.1%)低於其他婦女，透過鄰里長、里幹事親自告知的比較高

從量化調查發現，新住民婦女無論在就業、家庭照顧、家庭經濟狀況上皆遭遇較為艱困的情況，相對其他族群婦女，更需要政府協助生活基礎，不過卻相對缺乏得知訊息管道，舉例來說，現今透過社群軟體得知服務資訊的情況普遍(58.0%)，不過礙於語言使用，新住民婦女透過社群軟體得知訊息的比例(42.1%)低於其他婦女，相較下，透過「鄰里長、里幹事親自告知」的比較高，顯示需透過人際網絡加強新住民婦女的資訊提供。

從質化調查發現，目前因為提供給新住民的社會福利資源相當多，導致新住民在申請需要詢問多個窗口，因語言隔閡造成新住民一大困擾，若能由政府提供統合的資訊，會對新住民婦女有相當的幫助。

**(三)婦女最期望政府增強的三項婦女服務措施為「醫療常識(51.8%)」、「抒壓、自我探索(36.2%)」、「理財知識(26.7%)」**

從量化調查發現，「醫療常識(51.8%)」、「抒壓、自我探索(36.2%)」、「理財知識(26.7%)」為苗栗縣婦女最期望政府增加的三項婦女服務措施，並有14.6%表示不需要任何服務措施。當中以25-34歲者期望「抒壓、自我探索」的比例、45-60歲者期望「醫療常識」的比例高於其他年齡層。

除了現有的婦女福利服務措施外，本調查彙整209位受訪者提供之其他服務建議，以期望「增加婦女各項津貼補助(26.8%)」占比最高；其次依序為「提升休閒運動環境(14.4%)」、「增加就業機會(12.9%)」、「增加技能訓練課程(10.0%)」。

從質化調查發現，目前苗栗縣政府設立婦女中心辦理各項婦女與家庭訓練課程、成長講座等等，曾聆聽過課程的與會者皆給予肯定的評價，不過開辦課程時間多與上班時間重疊，只能選擇週末課程，且因苗栗縣地形山多平原少，鄉鎮市區的來往相對不易，因此難以實際參與課程。故建議若課程性質恰當的情況下，可考量線上方式辦理，使居住於其他鄉鎮市區或行動不便的婦女一同參與課程。

## 第二節 婦女福利服務建議

本研究結合量化調查與質化焦點座談會議，探討苗栗縣 15 至 64 歲婦女各項生活狀況需求及意見。以下針對調查結果及苗栗縣現行婦女福利服務措施，提出未來作為各項婦女生活照顧、權益維護、或福利服務提供的基本參考。

### 一、經濟與就業

#### (一)落實職場性別平等，推廣友善職場環境

調查結果發現，苗栗縣婦女在中斷就業後，高達 42.8%的比例是「無法兼顧家庭照顧」，另有近三成(28.9%)是無法配合加班的情況，顯示婦女在生育後重回職場，容易因家庭照顧因素而無法配合工作時程。

2.4%婦女表示「請家庭照顧假容易遭受刁難」，並分別有 1.2%婦女表示「難以獲得跟男性公平競爭的機會」及「請生理假易遭刁難」，雖然比例較低，不過仍顯示目前職場環境可能存有性別不平等的現象，然這亦有可能係因職場上勞雇關係的權力落差影響，如基層技術工及勞力工、技術員及助理專業人員等職業從事人員遭遇困難的比例較高，造成女性缺乏競爭意識，也不足以喚起女性對自身權益的維護。質化訪談中，同樣觀察到此現象，包括職場環境有男性主管未能同理婦女生理問題，質疑女性臨時請生理假、懷孕產檢假需求等。

上述問題與職場環境性別意識推廣息息相關。職場環境需要同時兼顧性平領域及勞動權益，上級階層需具有性別意識與生理差異之基本知識，以加速職場性別平等的達成。是故，應帶動企業投入推廣職場性別平等、友善職場環境，成為企業社會責任(Corporate Social Responsibility, CSR)的一環。

在推廣企業落實職場性別平等上，參考過往其他縣市的作法，主要是提供企業相關獎勵措施，如：過去臺北市勞動局 109 年度推出「職場性別平等認證」推動事業單位共同投入性平行列的措施，並給予獲得認證的企業獎勵、表彰。

亦曾有政府部門推動友善家庭職場環境，例如：經濟部工業局曾執行「應用性別績效指標檢視標竿企業之選拔」<sup>38</sup>計畫，促進企業營造友善家庭職場環境，提供員工支持措施，使員工找回工作與家庭之間的平衡。後續選出實施性別平等政策的標竿企業，並給予獎勵、提升企業職場友善的形象。並以「營造友善職場環境自我評量表<sup>39</sup>」以及相關書面佐證資料，客觀的評量各家企業，評估項目包括友善育兒、工作彈性、員工協助、其他友善職場措施。

表 6-1 營造友善職場優良中堅企業遴選之評估項目

項目	內容
友善育兒	友善孕育假別、育兒津貼、孕婦安全措施、托兒設(措)施、其他友善育兒措施。
工作彈性	友善假別、彈性工時、彈性工作地點、其他彈性工作措施。
員工協助	健康管理措施、性騷擾防治、夜間安全措施、職場霸凌防治、提供中高齡職務再設計、雇用二度就業婦女、其他員工協助措施。
其他友善職場措施	升遷選用是否落實性別平等、經營層任一性別比是否至少達 1/3、積極培育女性人才、舉辦性別平等教育訓練、實施多元雇用政策、於 CSR 中明列恪守性平法規

人口結構快速老化及疫情影響移工引進，使臺灣勞動力不足(全面性缺工)問題受到關注，製造業所面臨的困境更為嚴峻，大型企業開始紛紛朝向幸福企業發展，藉此來吸引人才加入。然苗栗縣以中小企業為主，無法像大型企業以資源投入方式，提升硬體環境、員工福利等。因此若以認證獎勵、表揚的方式，需思考認證評估項目之設計，需符合中小企業可行作為，如友善假別提供、性平課程參與、包容文化建立、同工不同酬現象消弭等，主要希望中小企業將性別平等融入企業的組織文化與系統，並藉由設立績效指標，持續追蹤性別平等推動狀況。

<sup>38</sup>經濟部工業局(2022)，資源再生綠色產品資訊區-營造友善家庭職場環境。取自：  
<https://gpi.edf.org.tw/Message/MessageView?itemid=195&mid=32&page=0&GroupName=%E7%84%A1%E5%88%86%E9%A1%9E&IsShowRight=True>

<sup>39</sup>經濟部工業局(2015)促進企業推動性別主流化政策。

## (二)區分鄉鎮市特性提供苗栗縣婦女適切的創業支持

從量化調查發現，苗栗縣婦女有 4%有創業規劃，欲創業者對於目前政府提供女性「創業貸款補助」(重要度 34.3)、「創業培訓課程」(重要度 30.7)的需求較高。從質化調查發現，有創業意願的婦女，多會因為擔憂創業失敗影響到家庭經濟，因此容易對創業卻步，創業階段也多會避開生育階段。此外，婦女也容易質疑自身的創業能力，無論在經營能力或是籌措創業費用上皆缺乏自信。在創業與家庭現實考量之間，婦女受傳統價值影響，放棄創業。

苗栗縣婦女較需要政府的協助為「創業貸款補助」(重要度 34.3)，次之為「創業培訓課程」(重要度 30.7)，第三則為「創業顧問諮詢」(重要度 15.7)。從區域可發現婦女創業支持的差異，區域集群 1(苗栗市、頭份市、竹南鎮)的婦女有創業規劃的比例較高，顯示在都市發展較高的區域，婦女有較為明確的創業規劃，此亦反映於其最需要的是協助為「創業貸款補助」。建議在苗栗縣苗栗市、頭份市、竹南鎮等區域強化政府創業補助資源傳播，讓有明確創業想法的婦女有更多元的機會瞭解創業貸款補助的資訊。

而區域集群 3(大湖鄉、南庄鄉、頭屋鄉、西湖鄉、三灣鄉、獅潭鄉、泰安鄉)的婦女，相較於其他區域婦女，更需要創業培訓課程與創業顧問諮詢，顯示此區域的婦女擔心創業能力與規劃不足，然於推動課程或諮詢時，因區域集群 3 的鄉鎮市區地理位置相對較邊陲，應注意交通移動成本問題；且其中獅潭鄉、南庄鄉、泰安鄉屬於原鄉區域，其婦女對於創業偏好是否具有差異，例如更偏向結合原鄉特色。這是必須進一步探討的問題，畢竟不同鄉鎮有著資源、文化、族群等本質差異，創業能力與規劃需求也容易因此特性差異而有所不同，且若能與區域特性有效的鏈結，能使創業資源更為豐富，亦能帶動區域整體能量的提升。目前本調查僅能明確得知不同區域婦女創業所需支援有著差異性，區域集群 3(大湖鄉、南庄鄉、頭屋鄉、西湖鄉、三灣鄉、獅潭鄉、泰安鄉)的婦女更需要有課程或諮詢服務，建議應經由這些區域的在地婦女組織蒐集不同區域婦女創業面向的差異性，用以落實規劃更實用的培訓課程內容。



## 二、職涯與生涯發展

### (一)提供婦女轉職支持，滿足職涯培訓需求

本次調查結果發現，7.3%苗栗縣婦女有轉職規劃，當中以 20-39 歲者皆有超過一成婦女有轉職的規劃，比例較高。轉職過程所遭遇困難，主要為專長技能不符/專業能力不足(47.3%)與待遇不符期望(33.0%)。從年齡觀察，可發現 15-44 歲婦女以面臨專長技能不符/專業能力不足的困難為主，45-64 歲婦女則面臨年齡限制的問題，顯示不同年齡層婦女轉職時所面臨的困難不同。

為協助苗栗縣婦女適性就業，可細分特性提供不同層次的就業服務，針對技能不足者，則應安排職訓培養專業知能，培育內容建議可朝向苗栗縣婦女最想參加職業訓練課程，例如「電腦、資訊類」、「民宿管理/餐飲服務類」、「商業行銷類」、「美容、美髮類」等進行規劃。區域集群 1(苗栗市、頭份市、竹南鎮)的婦女對「電腦、資訊類」、「商業行銷類」、「美容、美髮類」的需求比例高於平均，這與此區域商業活絡應有關連；區域集群 2(苑裡鎮、通霄鎮、後龍鎮、卓蘭鎮、公館鄉、銅鑼鄉、三義鄉、造橋鄉)的婦女則更期望有「民宿管理/餐飲服務類」、「電腦、資訊類」、「園藝、造景」的課程，屬性更偏向於休閒服務類；區域集群 3(大湖鄉、南庄鄉、頭屋鄉、西湖鄉、三灣鄉、獅潭鄉、泰安鄉)的婦女所需的職業訓練較為分散，僅能看出於居家服務類的需求高於其他區域的婦女。由上述可發現，電腦資訊類是各區域或會有的共通職業訓練課程，而工商業發展活絡的鄉鎮則應重視商業行銷類、休閒觀光發展取向的鄉鎮則可多安排服務管理、服務優化等課程。

此外，針對中高齡婦女等就業弱勢的轉職問題，則建議應針對中高齡婦女目前最常從事的「服務及銷售工作人員」、「基層技術工及勞力工」，宣導企業應提早進行職務再設計，以因應缺工、與高齡化社會問題，亦可結合中小企業認證獎勵、表揚機制，提高雇主職務再設計之意願。

## (二)分齡分眾緩解女性工作者生活壓力，提供適切資訊內容支持

從量化調查發現，苗栗縣婦女的生活壓力來源高達四成來自於自己工作，特別是單親家庭的母親，壓力來源為「家庭收入」、「未來養老」與「因新冠肺炎疫情影響收入減少」的比例，相對高於其他家庭型態的婦女。以不同類型的婦女來看，新住民婦女除了上述壓力外，還多出收入、子女教育或溝通等項目；以不同年齡層來看，中高齡者相對擔憂自己及家人健康、未來養老的部份。由此可發現，不同特性民眾的生活壓力來源有所差異。

若由苗栗縣婦女所期望的政府婦女服務措施觀察，可發現增加醫療常識為全年齡層的婦女普遍最高的需求，且年齡層愈高對醫療知識愈為需求。而婦女所關心衛生保健健康議題，以婦女/科疾病、癌症為主，隨著年齡層增加，關心慢性疾病的比例亦逐漸增加；45-59 婦女相對關心更年期保健與營養、更年期相關疾病；15-19 歲婦女則更想瞭解心理疾病議題。建議未來應分齡分眾傳遞與規劃健康醫療議題，就算是同樣的主題，亦應與不同關注族群的生活連結，例如同樣是婦科疾病，不同年齡婦女因婦科疾病所產生的生活困擾會有所不同，分齡分眾規劃會有效提升課程或資訊傳遞的效果。

除醫療知識外，新住民婦女對於「就創業技能」有高度需求；單親婦女則更為需要「抒壓、自我探索」、「理財知識」、「就創業技能」、「生涯規劃」，此與生活壓力來源有著高度的關連。前述提到新住民與單親婦女在生活壓力上，同樣有著家庭收入壓力，但其所需要的服務確有所不同，新住民婦女會朝向創業來解決壓力，而單親婦女則會同時從理財著手。此外，從苗栗原住民婦女花在個人娛樂消費比例分別占 41.1%，高於其他族群，某種程度突顯不同族群於理財能力與認知可能有所差異，因此建議未來除針對族群提供不同的服務外，可深入探討新住民、原住民是否因身分、語言、文化、資源的差異，導致理財觀念或財務管理工具的匱乏，有助於進一步規劃理財認知與能力的培力措施。

### (三)推動兼顧就業與照顧下的婦女社會參與機會

近年來，苗栗縣政府積極推動各項婦女社會參與的服務方案，如辦理各項婦女成長課程、休閒活動、培力婦女團體、增強婦女團體能量，期望提升婦女社會參與以及休閒活動的機會，也以多元宣傳方式希望將活動訊息傳遞觸角延伸。由本次調查結果顯示，25-40 歲婦女社會參與比例仍不到 25%，沒有參與的原因主要是因忙於育兒或工作難以撥出時間來參與社會活動，這顯示社會參與的推動在中壯年婦女族群仍需突破。

中壯年婦女有工作比例七成五以上，照顧 12 歲以下兒童比例三成以上，顯示就業與家庭照顧占據婦女大多數的生活時間，因此若要提升中壯年婦女的社會參與，應思考社會參與服務措施與就業或照顧之間的鏈結。

例如針對忙於工作而未能參與公共事務的婦女，若能促使社福團體與企業合作，經由社福團體提供婦女職業訓練、生涯發展、家庭照顧等講座或課程，一方面提升在職婦女的職場與照顧能力，另一方面也仍促使婦女有更多元的管道與社會團體的接觸，帶動更多的社會參與的可能；而對於企業端，其可獲得員工職能提升，緩解員工照顧壓力，使員工為企業帶來更多貢獻，亦可藉此活動回饋社會，執行企業社會責任獲得社會肯定。

另外，若就目前常舉辦的活動，主辦單位應思考是否如何提供照顧支持資源，例如：在舉辦活動時提供親子友善配套措施，提供空間給孩童並且安排人員負責照顧，等政府單位逐步推廣、支援活動單位提供空間，給予婦女社會參與的支持。而在活動形式方面，線上影音課程辦理是目前的主流趨勢，也可改善交通來往不便的困擾，有助於協助婦女運用彈性時間自我學習與成長。線上課程方式也可改善交通來往不便的困擾。

### 三、各種生命階段的照顧需求

根據量化調查結果可發現，苗栗婦女在負擔家庭照顧的比例(28.5%)與全國數據相近，無論是照顧 12 歲以下兒童、12-64 歲家人、65 歲以上家人的比例皆是如此。雖然照顧比例與全國相近，但苗栗婦女投入於照顧家人時間平均每天達 5.5 小時，高出全國平均 2.5 小時，顯示苗栗縣婦女實質上負擔更高的家庭照顧責任。以下針對處於不同照顧型態的婦女，提出福利服務建議。

#### (一)幼兒照顧：規劃幼兒社區互助照顧網絡，建立臨時托育資料庫

由調查數據可發現，17.4%苗栗縣婦女目前負擔照顧 12 歲以下兒童，平均照顧時間較全國婦女高 2.9 小時。此外，22.6%婦女曾有中斷就業再重新回到職場的經驗，當中有 66.8%是因生育中斷就業，42.8%重新回到職場時遭遇無法兼顧家庭照顧問題。苗栗縣婦女希望優先加強的照顧服務措施為「增設親子館(托育資源中心)」、「推動臨時托育服務」。

短期而言，應優先向企業宣導減輕子女育兒負擔，實際作為上，可針對大型企業試辦「企業托育獎勵措施」，鼓勵企業依照規模設置不同等級的托育措施；針對中小型企業，可與鄰近的公營育兒中心簽訂合作契約，若中小型企業員工有托育需求，提供相關優惠，以解決中小型企業托育設備空間不足、及缺乏照顧人力的問題。

長期下，可逐步考量設置親子館(托育資源中心)，提供父母在養育、教育上的支持，亦可藉由親子館內的專業人員，提供教養與育兒資訊的交流，使照顧者得到喘息的機會。本次訪談婦女也表示，現有親子館多僅提供 6 歲以下孩童與其家長進入，6 歲以上學齡孩童的育兒資源則相對缺乏，若能有充足的室內親子館提供孩童遊玩，婦女可相對放心，因此期望政府能規劃提供 6 歲以上兒童及照顧者使用的親子空間。

目前苗栗縣政府設有四座托育資源中心，分布於苗栗市(1 座)、苑裡鎮(1 座)、竹南鎮(1 座)、大湖鄉(1 座)。根據本次調查結果，最期望增設親子館的行政區域為獅潭鄉(34.5%，鄉鎮幼兒比例<sup>40</sup>2.6%)、苑裡鎮(33.3%，鄉鎮幼兒比例 3.8%)、後龍鎮(30.8%，鄉鎮幼兒比例 4.3%)，建議於可參考本

---

<sup>40</sup>鄉鎮幼兒比例=鄉鎮市區內 0-6 歲人口數/鄉鎮市區人口總數。資料來源：內政部戶政司(2022)，全球資訊網「四.歷年全國人口統計資料-16.鄉鎮市區人口數按性別及年齡分(96)」計算。取自：<https://www.ris.gov.tw/app/portal/346>

次調查數據，將資源先行投注於育兒需求較高、鄉鎮幼兒比例較高的行政區域，逐步減緩苗栗縣婦女育兒喘息壓力。

## (二)長者照顧：完善年長者照顧支持網絡，分齡提供婦女照顧支援

由調查數據發現，9.6%苗栗縣婦女目前正負擔照顧 65 歲以上老人的責任，平均每日的照顧時間則達 6.9 小時，平均照顧時間較全國婦女高 4.9 小時。此外，觀察婦女在照顧不同對象時，所產生的照顧壓力，可發現照顧 65 歲以上老人者的照顧負擔相對沉重，沒有照顧替手者則承受更高的照顧壓力。婦女在老人照顧服務措施，則希望政府或民間機構能優先加強「推動老人社區照顧，提供日間照顧或居家服務」、「降低或補助相關照顧費用」。

由照顧者年齡觀察，20-29 歲、55-64 歲的婦女在照顧 65 歲以上老人時，感到精疲力竭的情況更為嚴重，這顯示青老照顧、老老照顧的照顧壓力較大。從質化調查發現，年輕世代雖然擁有較好的體能，但面臨照顧長者照顧時，照顧知識、技能、或與照顧對象溝通能力的不足，使得照顧過程中，面臨高心理壓力。其所需的協助，其實更偏向心理層面調適(照顧知識、技能可以自行透過網路資源習得)，例如學習與長輩共處、長者自主尊嚴的維持等，這類心理調適透過群體經驗交流分享，可獲得更好的效果。建議未來可規劃提供青年婦女照顧經驗交流的機會，例如社群交流空間、心靈講座、社區互動等，降低青年與長者的衝突，減緩青年的照顧壓力。

55-64 歲婦女照顧 65 歲以上老人，常容易面臨經濟及體力不堪負荷的照顧低潮，其所面臨的照顧負荷是各年齡最高的。老老照顧情形也將隨著家庭型態演變愈趨增加，女性往往擔負其配偶之照顧責任，當需要照顧失能、衰弱的伴侶時，女性將無法再繼續參與活動。在未來老老照顧關係中，更需關注擔任照顧者之長輩自身與社會連結、互動的緊密度，尤以女性長輩更為關鍵，避免因為伴侶失能，使得長輩因照顧伴侶而愈趨與社會隔離，如何透過喘息服務或著長照資源的支持，讓女性長輩得以在肩負照顧責任的同時，仍能與外界維持一定的互動連結，透過社會參與維持活動力。

### (三)家務負擔：借鏡國外經驗提倡家務分工意識

執行家務上，與 2018 年「家庭動態調查」我國一般婦女料理家務時間相比，苗栗縣婦女平均料理家務時間同樣高出我國一般婦女 1.5 小時(苗栗縣婦女：2.72 小時；我國婦女：1.12 小時)，並以高齡婦女分擔不均的情況更加普遍，可能受制於傳統男主外女主內的觀念影響。

而婦女的家務負擔連帶影響部份苗栗縣婦女因「留在家中操持家務及照顧家人」而未就業，就本次調查數據來看，苗栗縣未就業者有 27.9%因料理家務未找工作、23.1%因照顧子女或家人而未找工作，此情況更以 25-44 歲、新住民籍的苗栗縣婦女居多，可見協助緩減苗栗縣婦女家務負擔，應為重視的議題之一。

家務分工是性別平等教育的範疇之一，由本次的調查家務分工項目上，煮飯、洗衣、打掃等傳統屬於女性的工作，仍較高比例由婦女負責，而男性參與的家務多半是修繕之類的工作，顯示家務分工意識是需要強化提倡。參考國外經驗，高齡化社會國家逐漸提升校園「家政課」的重要性，使無論男性、女性學習烹飪、營養學、家務管理、縫紉等家務管理，熟稔做家務的技巧，培養獨立自理生活的能力，從教育端點培育學子家庭分工意識。

另一方面，針對高齡婦女，考量高齡婦女體力衰弱、執行家務時受限於體能，部份高齡化社會國家推出「家庭照顧計畫<sup>41</sup>」提供年滿 65 歲的公民申請「家務助理」服務，以幫助無法負擔看護的高齡婦女享受家務服務，減輕家務負擔。近年來，家庭網絡或社會資源的支持，例如回娘家、婆家吃飯、由長輩代為看顧子女、外食比重提高、運用鐘點打掃等家事服務、智慧家電發展等，對於婦女家務負擔具有緩解的幫助，故提倡家務分工意識外，建議可進一步思考與評估家庭網絡連結、科技產品導入、服務媒合等模式，整體性的降低婦女的家務負擔。

---

<sup>41</sup>鄔壇坊文化(2018)看國外家政服務如何管理。取自：  
<https://read01.com/RnRBAd2.html#.Ysz4ib1ByUk>

## 四、健康與安全

### (一)從預防到治療，擴大政府健康服務支持網

調查結果顯示，苗栗縣婦女最希望加強健康服務措施為傷病醫療補助、女性健康與保健資源連結。自區域觀察，皆以集群3(大湖鄉、南庄鄉、頭屋鄉、西湖鄉、三灣鄉、獅潭鄉、泰安鄉)等人口密度相對較低的鄉鎮市區，對於的健康資源的需求相對較高；自年齡觀察，可發現年輕族群有更高比例需要心理健康諮詢站、提供國一女生免費補助施打人類乳突病毒疫苗，顯示年輕女性相對重視自身的心理。

在促進健康上，運動能夠有效增進、維持體能，透過本次調查得知，增設室內外運動場地為目前苗栗縣婦女最需要的運動資源，並以集群1(苗栗市、頭份市、竹南鎮)的需求相對更高。以婦女特性觀察，生育婦女需要親子共樂與室內外運動空間，而中高齡婦女則需要小型運動場地。目前調查結果雖然顯示婦女對運動場所的高度需求，但在硬體場所的建設，無論是新設或整合現有場所轉型，都是大規模的資源投入，故建議可委託研究進行完整成本與效益評估。

另外，根據本次調查數據，以苗栗縣婦女最近一個月運動的頻率來看，高達 37.5%完全沒有從事運動，其中 30-44 歲完全沒有運動的比例高於四成，顯示苗栗縣婦女缺乏維持自身體能的運動習慣。進一步觀察沒有運動習慣的 30-44 歲婦女，其所期望政府提供的運動資源以「增加室內運動場地」、「提供運動課程」比例較高，代表著年輕族群理想的運動模式是於室內場館參與體能訓練課程，推測可能原因為 30-44 歲者處於育齡階段，平時忙於育幼及工作，時間較為零碎，為了提升運動效率，選擇利用訓練器材，且簡易、好入門的運動器材，降低女性的運動門檻，較容易進一步養成規律運動習慣，強化肌力與健康。故可逐步規劃將既有場館彈性放置容易上手的運動器材，如踏步機、胸飛鳥、髖內收、髖外展，轉為彈性運動場地，並規劃開設運動性課程，提高運動過程的專注度及效率，滿足年輕婦女的運動需求。

最後，亦由本次調查發現，苗栗縣婦女在醫療保險比例較低，考量未來醫療環境自付醫療比例會逐年上升，應逐步提升民眾自我準備觀念需逐步提升，參考本次調查結果，可先行以月收入未滿三萬、中高齡、高中以下教育程度者優先推廣醫療保險，以提升自我保障。

## (二)落實安全法規宣導，提供受害婦女法律諮詢及事後心理支持管道

3.2%婦女於過去一年中遭遇到人身安全威脅，比例雖低，且加害者多為生活有密切關係者，如親密關係、職場同事／主管，血親親屬等，但在這樣的情況下有 47.2%的女性因擔心破壞和諧、難以舉證等因素未曾向外求助；另有 52.8%有對外求助，但在求助的過程依舊有 85.9%遭遇困難。

針對上述情形，除落實人身安全相關法規的宣導，使受害婦女有法源可以依據與依靠外，因受害婦女需要面對自己所受到的傷害、面對加害者、面對旁人的眼光，故有其必要性增進民眾對求助管道的認知，如法律諮詢服務、出庭服務、個案服務(會談、危機處理、輔導)外，應留意提供受害婦女事件過後之心理支持，尤其加害者多為生活有密切關係者，即便事件結束後，加害者未必可從受害者的生活中離開，未來仍有可能接觸到加害者。故建議於宣傳人身安全法規時，一併提供心理支持、心理諮商的管道，使苗栗婦女在落入險境時，能及時向外求助，避免憾事發生。

在希望政府優先加強之安全服務措施上，依地區別看，應在集群 3(大湖鄉、南庄鄉、頭屋鄉、西湖鄉、三灣鄉、獅潭鄉、泰安鄉)加強「性騷擾防治宣導」、「性侵害陪同就醫/驗傷、報案、緊急安置」；在集群 1(苗栗市、頭份市、竹南鎮)加強「家庭暴力諮詢與緊急安置」、「家庭暴力受害者申請法律訴訟補助」、「公告性侵犯高再犯人數」；在集群 2(苑裡鎮、通霄鎮、後龍鎮、卓蘭鎮、公館鄉、銅鑼鄉、三義鄉、造橋鄉)加強「路口錄影監視系統地點」。



## 五、中高齡與退休

### (一)強化婦女及其家人的失能知識與因應能力

調查結果顯示，50歲以上的苗栗縣婦女對未來生活的擔心面向，以「身體出現緊急狀況」(67.5%)、「失智症/憂鬱症疾病上身」(38.9%)為主，擔憂年老體能衰弱後須仰賴他人照顧日常所需。另亦可發現，苗栗縣婦女在期望政府增加的婦女服務措施上，各年齡層婦女皆有四成以上期望增加「醫療常識(51.8%)」，並隨年齡層提升而比例上升。

區域集群1(苗栗市、頭份市、竹南鎮)相對鄉村婦女有更多的未來生活擔憂，反觀鄉村婦女生活韌性較強。但由鄉鎮資源角度，鄉村地區與醫療資源的連結度與可近性相對弱於都市地區，量化數據結果亦有此現象，集群2(苑裡鎮、通霄鎮、後龍鎮、卓蘭鎮、公館鄉、銅鑼鄉、三義鄉、造橋鄉)婦女擔心未來無人協助就醫的比例相對高於都市地區。

整體而言，高齡婦女普遍擔心身體老化對生活帶來衝擊，預防老年失能的作為應提早開始介入，逐步建構預防年長者健康失能措施，以應對未來的高齡化社會。建議可由各行政區衛生所的長者健康檢查服務為介入切口，婦女知能提升方面，可於免費成人健康檢查時，強化宣導正確失能防範相關的健康知識；在提早查覺失能警訊方面，同樣可於健康檢查時，導入衰弱前期的測量工具，如骨質密度、肌肉質量、衰弱量表等，協助婦女提早因應與預防失能所帶來的生活風險。

此外，除高齡婦女本身外，其家人所扮演的角色同等重要，故建議提升高齡婦女及其家人對預防或因應高齡者失能的相關知能，例如透過衛生所、醫療院所等在地機構，傳遞關懷簡章、宣導關懷身心症狀況，為民眾提升資訊準備度。

### (二)提升中高齡婦女經濟安全意識

目前中高齡婦女二成以上表示扣除每月不得不的支出(如房租、水電費、利息、社會保險、稅賦、罰款等)之後，沒有餘裕的收戶可自由支配；其每月收入未滿24,000元者占56.1%；50歲以上婦女擔心未來經濟拮据，其比例僅次於對身體與疾病的擔憂，這可能意味著中高齡個人經濟準備情形可能是需要關注的議題。

降低高齡婦女對未來經濟安全的擔憂是應關注的議題，因經濟匱乏容

易衍生許多問題，像是長者生病不願就醫、社交活動參與較低等。財務安全關係著高齡婦女者老後的生活品質，建議未來長期可提升高齡婦女者老年經濟準備的觀念，透過開設相關課程、宣導協助長輩理財、財務準備等觀念建立。諸如：信託安排課程、財產管理法律講座等，建構高齡婦女對老年生活財務準備的心態與觀念。此外，亦可參考 2025 年衛生福利政策白皮書提及的作法，如建立婦女團體間合作網絡，透過經驗交流與互動合作，整合共享資源及人力，提升婦女經濟自主能力等。

## 六、性別意識

### (一)強化傳播媒體的性平宣導，並以漸進式的方式提高苗栗縣性別平權意識

過去的教育強調的性別意識已與現行社會脫節，苗栗縣婦女最常得到資訊的方式以「社群軟體」為最多，占 58.0%；其次為「鄰里長、里幹事親自告知」占 28.9%、「電視/廣播宣傳」占 26.6%。而根據第 3 次國家報告結論性意見與建議，委員指認我國媒體中持續存在性別刻板印象，特別是大眾傳播媒體、社交網路及廣告，皆是需要加強改善的項目。在傳播媒體的渲染下，婦女難以擺脫傳統性別刻板的禁錮。

從本次調查結果發現，苗栗縣婦女較無職場競爭意識，家務分工及家庭照顧上負擔與壓力皆高於全國水準，且認為在職場遭遇性別不平等待遇的比例低於一般認知水準，據此，質化焦點座談會專家學者指出，可能是受苗栗縣婦女個性普遍勤奮、持家、擁有較高的忍受度，因而較不具與男性競爭的企圖心。故仍需加強苗栗縣民眾的性別意識宣導，使苗栗縣婦女分辨得出自身遭受性別歧視的情況。苗栗縣女權意識的提升仰賴於改善整體社會觀念，因此應藉改善大眾傳播媒體傳達傳統性別刻板觀念，傳遞性別平等意識，如：女性參政權、主導權的提升。

眾多傳統婦女會認為現今的性別平權意識，有違傳統「男主外，女主內」、「相夫教子」的價值觀，因此不易接受對傳統婦女相對新穎的觀念，故政府需思索如何將降低苗栗婦女對新觀念的牴觸。建議於宣傳性別平權意識時，採用漸進式的作為，例如：讓傳播的媒體內容以傳統家庭價值觀為背景，透過婦女休閒時觀看的情境劇，帶入性別平權意識的劇情，進而使婦女在討論劇情時，提高傳統婦女對自身價值觀的反思。從生活中接觸的事物開始滲入性別平權意識，降低新舊觀念的衝突，轉變其意識形態。與友人、家人間的討論，也能進一步帶動家庭、甚至是社會氛圍的變化。

前述 13 點建議事項，依據問卷調查研究結果，主責機關與其建議的實施時程，彙整分列於下表，詳細說明可參考前列十點內容。

表 6-2 短中長期政策建議

實施時程	研究建議	說明	建議方向	主責機關
短期	分齡分眾緩解女性工作者生活壓力，提供適切資訊內容支持	婦女生活壓力高達四成來自於自己工作。不同特性民眾的生活壓力來源有所差異。	分齡分眾規劃健康醫療宣導與課程內容、深入探討新住民與原住民理財認知與能力落差。	<ul style="list-style-type: none"> <li>• 社會處</li> <li>• 原住民族事務中心</li> <li>• 教育處</li> <li>• 衛生局</li> </ul>
	強化傳播媒體的性平宣導，並以漸進式的方式提高苗栗縣性別平權意識	苗栗縣婦女較無職場競爭意識，家務分工及家庭照顧上負擔與壓力皆高於全國水準	改善大眾傳播媒體傳達傳統性別刻板觀念，傳遞性別平等意識	<ul style="list-style-type: none"> <li>• 社會處</li> <li>• 行政處</li> <li>• 教育處</li> </ul>
	區分鄉鎮市特性提供苗栗縣婦女適切的創業支持	女性創業服務認知度低，婦女於創業與家庭，且容易受傳統價值影響，放棄創業	經在地婦女組織蒐集不同區域婦女創業面向，用以規劃實用培訓課程內容	<ul style="list-style-type: none"> <li>• 勞工及青年發展處</li> <li>• 社會處</li> </ul>
	強化婦女及其家人的失能知識與因應能力	中高齡婦女擔憂年老體能衰弱後須仰賴他人照顧日常所需	由行政區衛生所的長者健康檢查服務為介入切口，強化宣導正確失能防範相關的健康知識、導入衰弱前期的測量工具	<ul style="list-style-type: none"> <li>• 衛生局</li> <li>• 長期照護管理中心</li> </ul>
	落實安全法規宣導，提供受害婦女法律諮詢及事後心理支持管道	3.2%婦女於過去一年中遭遇到人身安全威脅，比例雖低，且加害者多為生活有密切關係者，即便事件結束後，加害者未必可從受害者的生活中離開	應留意提供受害婦女事件過後之心理支持，於宣傳人身安全法規時，一併提供心理支持、心理諮商的管道	<ul style="list-style-type: none"> <li>• 社會處</li> <li>• 警察局</li> </ul>
	從預防到治療，擴大政府健康服務支持網	苗栗縣婦女缺乏維持自身體能的運動習慣，增設室內外運動場地為目前苗栗縣婦女最需要的運動資源	委託研究運動場所建設或整合的成本與效益評估；逐步規劃將既有場館彈性放置容易上手的運動器材	<ul style="list-style-type: none"> <li>• 教育處</li> </ul>

表 6-2 短中長期政策建議

實施時程	研究建議	說明	建議方向	主責機關
中期	完善年長者照顧支持網絡，分齡提供婦女照顧支援	一成婦女負擔長者照顧責任，平均每日照顧時間達 6.9 時。青老照顧、老老照顧的照顧壓力較大，但需求的支援不同。	提供青年婦女照顧經驗交流的機會；研究老老照顧社會參與模式	<ul style="list-style-type: none"> <li>• 社會處</li> <li>• 衛生局</li> <li>• 長期照護管理中心</li> </ul>
	落實職場性別平等，推廣友善職場環境	職場性別不平等比例低，可能源於苗栗縣女性缺乏競爭意識	推出「職場性別平等認證」推動事業單位共同投入性平行列的措施，並給予獲得認證的企業獎勵、表彰	<ul style="list-style-type: none"> <li>• 勞工及青年發展處</li> <li>• 工商發展處</li> </ul>
	推動兼顧就業與照顧下的婦女社會參與機會	25-40 歲婦女社會參與比例仍不到 25%，就業與家庭照顧占據婦女大多數的生活時間，削弱社會參與機會	規劃促進社福團體與企業合作的模式；優化現有課程友善性。	<ul style="list-style-type: none"> <li>• 社會處</li> <li>• 勞工及青年發展處</li> <li>• 工商發展處</li> </ul>
	借鏡國外經驗提倡家務分工意識	苗栗縣婦女平均料理家務時間同樣高出我國一般婦女 1.5 小時，未就業者有 27.9% 因料理家務未找工作。	校園男性與女性同上家政課之規劃；進行家務助理、家庭網絡連結、科技產品導入、服務媒合等模式研究。	<ul style="list-style-type: none"> <li>• 教育處</li> <li>• 社會處</li> </ul>
	提供婦女轉職支持，滿足職涯培訓需求	轉職過程所遭遇困難，15-44 歲婦女面臨專長技能不符/專業能力不足，45-64 歲婦女則面臨年齡限制	提供不同層次就業服務，對技能不足者安排職訓培養專業知能，中高齡婦女就業弱勢者，宣導企業應提早進行職務再設計	<ul style="list-style-type: none"> <li>• 勞工及青年發展處</li> <li>• 工商發展處</li> </ul>
	提升中高齡婦女經濟安全意識	中高齡婦女二成以上沒有餘裕的收戶可自由支配；擔心未來經濟拮据。	建議開設相關課程、宣導協助長輩理財、財務準備等觀念建立	<ul style="list-style-type: none"> <li>• 社會處</li> <li>• 教育處</li> </ul>
長期	規劃幼兒社區互助照顧網絡，建立臨時托育資料庫	17.4% 苗栗縣婦女負擔兒童照顧，平均照顧時間較全國婦女高 2.9 小時。婦女重新回到職場時遭遇無法兼顧家庭照顧問題。	企業托育獎勵措施；提供 6 歲以上兒童及照顧者使用的親子空間；強化親子館(托育資源中心)	<ul style="list-style-type: none"> <li>• 社會處</li> <li>• 工商發展處</li> </ul>

資料來源：本調查整理。

### 第三節 未來研究建議

#### 一、挑選重點福利服務措施，定期檢視推動成效

本次調查著重於關注苗栗縣婦女整體生活面貌與需求，故無針對各項福利服務措施逐一盤點認知/使用/需求情況，因此具體服務優化改善方向，並無法介由此調查獲得。

然福利服務推動的 PDCA (Plan-Do-Check-Act) 循環建立是相當重要的。PDCA 是用於計畫過程的改進，當福利服務計畫建立後，需檢查推動過程中其是否逐步達到原有設立目標，再針對目標達成狀況進行滾動式修正後，再採取行動，透過反覆循環，使福利服務推動達到成效。

目前福利服務措施眾多且針對的群體也有所差異，因此建議未來研究可考量挑選重點政策進行深入檢視，建立各別福利服務措施的 PDCA 循環，透過調查研究了解婦女其需求原因、不使用或有需求卻無使用的阻礙，藉以優化福利服務體系，符合婦女需求，達到政策目標。

#### 二、需求調查與政策研究建議可分案處理

本案主要目的在於了解苗栗縣婦女其個人及其家庭生活各面向現狀，從中挖掘目前未獲滿足之需求、未來服務機會。由需求面提出的研究發現，進一步要發展政策建議，提供政策落實、應用上的作法時，仍須透過完整的研究與討論諸如過往政策的盤點、政策執行的績效與效益檢討，均須與各相關單位、局處進行多次的討論與聚焦才能完整收斂。故建議未來需求調查可聚焦於深入、分群之需求挖掘，提出初步政策發展面向，再經由完整的政策研究，針對政府公共行政、政策績效、政策推行、財政預算編列等面向深化探討，發展成可執行之具體政策。

#### 三、未來婦女需求調查建議

##### (一)可深化研究課題

由本次調查由可自由支配所得、月收入狀況等，查覺中高齡個人經濟準備情形可能是未來需要關注的議題，然目前仍缺乏族群實質狀況的理解，如導致經濟安全疑慮的原因為何，是財務觀念不足、或是原有的經濟弱勢影響，皆是值得進一步探討的議題。

而新住民與原住民理財認知與能力與其他婦女有所落差，未來可進一步探討族群間理財觀念的差異與形成背景原因與對生活所造成的衝擊，有助於未來相關宣導或課程規劃。

另本次調查發現苗栗縣婦女家務負擔較重，除性別意識宣導外，可探討家務助理、家庭網絡連結、科技產品導入、服務媒合等模式，對實際緩解婦女家務負擔的可能性。

最後，在深度分析議題上，尚可加強質化調查部分。雖然本次調查已將量化、質化調查資料整合分析，但婦女生活面向多元且豐富，若未來想針對特定議題進行較深入瞭解，建議可加強特定議題的質化調查，提升資料之樣本豐富度、資料飽和度，使質化調查結果能與量化資料進行對比分析。

## (二)多元角色的意見融入

就本次調查結果，苗栗縣婦女 64.5%為就業者，職場為其重要的生活場域，因此無論是經濟與就業、職涯與生涯發展、亦或是性別意識面向，企業願意(或主動)協助，就成為改善與推動婦女生活的重要關鍵。本次質性研究著重蒐集不同族群樣態婦女的生活需求，缺乏企業端意見的蒐集。未來若能增加企業的想法與配合推動的意願，將能更有助於政策建議之擬定。

此外，在創業、社會參與、健康與安全等面向，與在地組織的鏈結亦是相當重要的一環。在地組織的意見導入，有助於研究提出融合鄉鎮間區域特色、婦女需求、與在地資源的政策建議，並能討論政策推動的可行性，因此建議未來可思考加入在地組織的質性意見蒐集，強化政策建議深度。

## 附件一 參考文獻

1. Deem,R.(1996).Women,thecityandholidays.LeisureStudies,15(2),105-119.
2. TheAmericanAssociationforPublicOpinionResearch.2016.StandardDefinitions:FinalDispositionsofCaseCodesandOutcomeRatesforSurveys.8thedition.AAPOR
3. 于若蓉(2019)。家庭動態資料庫的建立：第十七年計畫(RR2018)(C00333\_1)【原始數據】取自中央研究院人文社會科學研究中心調查研究專題中心學術調查研究資料庫。doi:10.6141/TW-SRDA-C00333\_1-1
4. 中華民國外交部(2021)。各國性別平等資訊，搜尋網址：  
<https://www.mofa.gov.tw/News.aspx?n=446&sms=169>
5. 內政部統計處。歷年人口統計年報。搜尋網址：  
<https://ws.moi.gov.tw/001/Upload/400/refile/0/4405/cb2c54a4-4382-4934-97f7-1993f0b553c0/year.html>
6. 台灣人權促進會(2019)。814 國際「慰安婦」紀念日抗議行動-台權會發言，搜尋網址：  
<https://www.tahr.org.tw/news/2481>
7. 行政院(2018)。重要政策-施行 CEDAW 積極落實婦女權益保障，搜尋網址：  
<https://www.ey.gov.tw/Page/5A8A0CB5B41DA11E/040ff74f-e470-43cb-beb6-127f74255928>
8. 行政院性別平等委員會(2012)。CEDAW 國家報告參考手冊，搜尋網址：  
<http://www.guidance.org.tw/gender/book>
9. 行政院性別平等委員會(2015)。消除對婦女一切形式歧視第 2 次國家報告撰寫計畫，搜尋網址：  
<https://www.nricm.edu.tw/var/file/0/1000/img/14/125390484.pdf>
10. 行政院性別平等處(2012)。落實「消除對婦女一切形式歧視公約(CEDAW)」法規檢視種子培訓營講義，搜尋網址：  
<https://gec.ey.gov.tw/Page/A3B33A477ABC62BF>。
11. 行政院性別平等會(2018)。「CEDAW 第 3 次國家報告結論性意見與建議-單一主辦機關點次之回應表審查會議」召開時間、會議資料及紀錄，搜尋網址：  
<https://gec.ey.gov.tw/Page/4A096C969868489>
12. 行政院性別平等會(2020)。民眾向行政機關引用 CEDAW 指引及案例(民眾版)，搜尋網址：  
<https://gec.ey.gov.tw/Page/2635D882392678B0>
13. 行政院性別平等會(2021)。成立緣起，搜尋網址：  
<https://gec.ey.gov.tw/Page/7DF8BED6934CC797>
14. 行政院性別平等會(2021)。性別平等政策綱領\_110 年 5 月修正函頒，搜尋網址：  
<https://gec.ey.gov.tw/Page/FD420B6572C922EA>
15. 行政院性別平等會(2022)。2022 年性別圖像，搜尋網址：

<https://gec.ey.gov.tw/Page/8996A23EDB9871BE>

16. 李安妮(2006)。認識性別主流化，搜尋網址：  
<http://www.stat.gov.tw/public/Attachment/7713158871.ppt>
17. 李岱霖(2019)。性別平等教育季刊 NO.8-公務體系性別平等教育現況，搜尋網址：  
[http://lawdata.com.tw/File/PDF/J1364/A07350088\\_043.pdf](http://lawdata.com.tw/File/PDF/J1364/A07350088_043.pdf)
18. 客家委員會(2017)。《105 年度全國客家人口暨語言基礎資料調查研究》。
19. 苗栗縣政府(2016)。《105 年苗栗縣婦女生活需求調查》。
20. 苗栗縣政府(2020)。苗栗縣政府推動性別主流化實施計畫(110-112 年)，搜尋網址：  
<https://www.miaoli.gov.tw/ge/News.aspx?n=7904&sms=13963>
21. 苗栗縣政府。苗栗縣政府歷年施政績效報告與施政計畫，搜尋網址：  
[https://www.miaoli.gov.tw/News\\_photo2.aspx?n=274&sms=9458](https://www.miaoli.gov.tw/News_photo2.aspx?n=274&sms=9458)
22. 苗栗縣政府主計處(2021)。苗栗縣政府 110 年性別預算表，搜尋網址：  
<https://www.miaoli.gov.tw/accounting/News.aspx?n=5900&sms=13148>
23. 苗栗縣政府性別平等專區(2022)。性平機制(會務運作)，搜尋網址：  
[https://www.miaoli.gov.tw/ge/News\\_Content.aspx?n=7914&s=412667](https://www.miaoli.gov.tw/ge/News_Content.aspx?n=7914&s=412667)
24. 苗栗縣政府社會處(2017)。第 15 屆金馨獎頒獎典禮優等獲獎機關經驗分享簡報，搜尋網址：  
<https://gec.ey.gov.tw/Page/52C11301E1E6CDDE>
25. 苗栗縣政府社會處(2021)。苗栗縣政府 110 年婦女福利與權益施政計畫，搜尋網址：  
[https://www.miaoli.gov.tw/News\\_Content.aspx?n=5615&s=420667](https://www.miaoli.gov.tw/News_Content.aspx?n=5615&s=420667)
26. 苗栗縣新住民家庭服務中心(2018)。苗栗縣 107 年新住民家庭服務中心自辦課程方案性別參與概況分析，搜尋網址：<https://reurl.cc/3jlp0X>
27. 苗栗縣縣政統計通報(2019)。苗栗縣原住民人口結構變動概況，搜尋網址：  
<https://reurl.cc/8WZLEM>
28. 婦女聯合網站。CEDAW 機制研議讀書會-公約締約國回應狀況，搜尋網址：  
[https://www.iwomenweb.org.tw/News\\_Content9.aspx?n=BDCDACC8CAD5CB45&sms=63CEC07E49F8AF0D&s=2E5D4D7D99CB34A9](https://www.iwomenweb.org.tw/News_Content9.aspx?n=BDCDACC8CAD5CB45&sms=63CEC07E49F8AF0D&s=2E5D4D7D99CB34A9)
29. 傅仰止(2017)。台灣社會變遷基本調查計畫 2016 第七期第二次：家庭組(C00321\_1)【原始數據】取自中央研究院人文社會科學研究中心調查研究專題中心學術調查研究資料庫。  
doi:10.6141/TW-SRDA-C00321\_1-1
30. 經濟部工業局(2022)。資源再生綠色產品資訊區-營造友善家庭職場環境，搜尋網址：  
<https://gpi.edf.org.tw/Message/MessageView?itemid=195&mid=32&page=0&GroupName=%E7%84%A1%E5%88%86%E9%A1%9E&IsShowRight=True>
31. 葉德蘭(2021)。從 CEDAW 公約看臺灣性別平等教育之實踐，搜尋網址：



[http://lawdata.com.tw/File/PDF/J1364/A07350094\\_029.pdf](http://lawdata.com.tw/File/PDF/J1364/A07350094_029.pdf)

32. 衛生福利部(2021)。109 年死因統計年報，搜尋網址：<https://dep.mohw.gov.tw/dos/lp-5069-113-xCat-y109.html>
33. 衛生福利部(2017)。《104 年婦女生活狀況調查》。
34. 衛生福利部(2020)。《108 年 15-64 歲婦女生活狀況調查》。
35. 衛生福利部(2021)。109 年臺灣地區各縣市婦女福利服務，搜尋網址：  
<https://dep.mohw.gov.tw/DOS/cp-5337-62357-113.html>
36. 衛生福利部中央健康保險署(2022)。公告「111 年度全民健康保險醫療資源缺乏地區」施行區域，搜尋網址：  
[https://www.nhi.gov.tw/BBS\\_Detail.aspx?n=73CEDFC921268679&s=BA8EA90017FBA5A6&sms=D6D5367550F18590](https://www.nhi.gov.tw/BBS_Detail.aspx?n=73CEDFC921268679&s=BA8EA90017FBA5A6&sms=D6D5367550F18590)
37. 衛生福利部社會及家庭署(2020)。未來時代創新婦女：衛生福利部社會及家庭署 109 年委託辦理「培力地方政府推動婦女服務創新方案」婦女需求趨勢研究報告書。臺北：衛生福利部社會及家庭署。
38. 衛生福利部保護服務司，歷年家庭暴力通報案件數，搜尋網址：  
<https://dep.mohw.gov.tw/dops/lp-1303-105-xCat-cat01.html>



## 附件二 調查表

# 110年苗栗縣婦女生活狀況調查問卷

核定機關： 苗栗縣政府主計處  
有效期間： 110年12月31日  
核定文號： 府主統字第1100137746號  
調查類別： 一般統計調查  
調查週期： 110年9月13日至110年10月31日

### 注意事項：

- 1.本調查之法令依據：統計法第十五條：「統計調查之受查者無論為個人、住戶、事業單位、機關或團體，均應依限據實答復。」
- 2.本表所填資料，只供整體決策與統計分析之用，工作人員絕不得對外洩漏，如有損害貴戶權益時，依法予以議處。
- 3.由苗栗縣政府委託典通股份有限公司執行調查。

親愛的女士您好：

苗栗縣政府委託典通股份有限公司進行「**110年苗栗縣婦女生活狀況調查**」，因為研究的需要，將會詢問您個人姓名、年齡、收入、教育程度、職業與婚姻狀況等個人資料，本次調查所有資料僅作為整體分析之用，絕對不會將您個人資料公開，請您安心作答。典通股份有限公司尊重並將嚴格保護您個人資料的隱私權，絕不會將您的資料任意公開或違反任何法律行為之用途。

本研究所蒐集之資料將由典通股份有限公司保留一年，一年之後將予以銷毀。依個人資料保護法第三條規範：在資料銷毀前您具有以下權利：**1.查詢或請求閱覽、2.請求製給複製本、3.請求補充或更正、4.請求停止蒐集、處理或利用、5.請求刪除**。再次感謝您協助此項研究進行！

受訪者簽名： 日期：年月日

備註：

督導員： 訪問日期：月日點分~點分  
訪問員：

可接受複查時段：早上 10:00~14:00(\_\_\_\_:\_\_\_\_~\_\_\_\_:\_\_\_\_)  
中午 14:00~18:00(\_\_\_\_:\_\_\_\_~\_\_\_\_:\_\_\_\_)  
晚上 18:00~22:00(\_\_\_\_:\_\_\_\_~\_\_\_\_:\_\_\_\_)

戶籍地址：苗栗縣鄉鎮村路

\_\_\_\_\_市區\_\_\_\_\_里\_\_\_\_\_鄰\_\_\_\_\_街\_\_\_\_\_段

\_\_\_\_\_巷\_\_\_\_\_弄\_\_\_\_\_術\_\_\_\_\_號之\_\_\_\_\_第\_\_\_\_\_樓之\_\_\_\_\_

居住地址：1.同名單的戶籍地址2.同名單上的居住地址

3.不同\_\_\_\_\_

聯絡電話：( ) \_\_\_\_\_ 手機： \_\_\_\_\_

## 一、基本資料

1.請問您的年齡？\_\_\_\_\_歲(請填答足齡，不是虛歲)

2.請問您的族群別是屬於哪一個？(單選)

- (1)客家人       (2)閩南人       (3)原住民  
 (4)新住民，原國籍為       (5)其他，請說明

3.請問您目前的教育程度？(包含肄業與在學)

- (1)不識字    (2)自修    (3)國小       (4)國中    (5)高級中等(高中、高職)  
 (6)專科學校【五專前三年劃記高職勾選(5)】    (7)大學及大專    (8)碩士  
 (9)博士       (10)其他，請說明

4.目前是否尚在求學？

- (1)是，全職學生    (2)是，在職進修    (3)否

5.請問您的婚姻狀況為何？

- (1)單身且從沒結過婚    (2)同居       (3)已婚有偶  
 (4)離婚       (5)分居       (6)配偶去世  
 (7)其他，請說明\_\_\_\_\_

6.請問目前是否有人與您同住？(一週同住五天以上)

(1)是，

同住人數\_\_\_\_\_人  
(不含自己)

**6-1.有那些人與您同住？(一週同住五天以上；可複選)**

- (1)配偶或同居人       (2)父親(含公公)    (3)母親(含婆婆)  
 (4)未婚子女       (5)已婚子女(含其配偶)  
 (6)(外)祖父母       (7)(外)孫子女或其配偶  
 (8)兄弟姊妹及其配偶    (9)其他親戚       (10)朋友  
 (11)幫傭、護工       (12)其他，請說明

(2)否，獨居【跳問題7】

## 二、生命階段的照顧需求

7.請問您是否有子女(含養子女)？

(1)有【跳問題8】

(2)沒有

【續答題 7-1】 →

**7-1.請問您沒有生育子女的原因？(可複選)**

- (1)未婚    (2)經濟壓力過重    (3)買不起房子  
 (4)工時太長無法兼顧(太忙無法照顧)  
 (5)擔心生產後無法重返職場或影響升遷  
 (6)托育資源不足(數量不足、難以找到令人安心的托育人員或托育機構)  
 (7)有其他家人需要照顧，無法兼顧  
 (8)治安不好    (9)不滿意台灣教育體制    (10)不喜歡小孩  
 (11)生理上不適合(如生病或不孕等)  
 (12)其他，請說明    (13)不知道/拒答

8.以下要請教您關於家人需照顧情況，請以最近3個月的狀況評估。請問您是否有照顧家人的需求？(不限定同住)

(1)有【續問題8-1】  (2)沒有【跳問題9】



8-1.對象	A. <input type="checkbox"/> 12歲以下兒童 有勾選，往下續問	B. <input type="checkbox"/> 12-64歲家人 有勾選，往下續問	C. <input type="checkbox"/> 65歲以上家人 有勾選，往下續問
8-2.是否有「身心障礙身分」或「領有重大傷病卡」？	<input type="checkbox"/> (1)有 <input type="checkbox"/> (2)沒有	<input type="checkbox"/> (1)有 <input type="checkbox"/> (2)沒有	<input type="checkbox"/> (1)有 <input type="checkbox"/> (2)沒有
8-3.最主要由誰照顧？	<input type="checkbox"/> (1)本人 <input type="checkbox"/> (2)配偶或同居人 <input type="checkbox"/> (3)公公 <input type="checkbox"/> (4)婆婆 <input type="checkbox"/> (5)父親 <input type="checkbox"/> (6)母親 <input type="checkbox"/> (7)兄弟姊妹 <input type="checkbox"/> (8)外籍幫傭 <input type="checkbox"/> (9)本國托育人員 <input type="checkbox"/> (10)其他，請說明 _____	<input type="checkbox"/> (1)本人 <input type="checkbox"/> (2)配偶或同居人 <input type="checkbox"/> (3)公公 <input type="checkbox"/> (4)婆婆 <input type="checkbox"/> (5)父親 <input type="checkbox"/> (6)母親 <input type="checkbox"/> (7)兄弟姊妹 <input type="checkbox"/> (8)外籍幫傭 <input type="checkbox"/> (9)本國居家服務人員或看護 <input type="checkbox"/> (10)其他，請說明 _____	<input type="checkbox"/> (1)本人 <input type="checkbox"/> (2)配偶或同居人 <input type="checkbox"/> (3)公公 <input type="checkbox"/> (4)婆婆 <input type="checkbox"/> (5)父親 <input type="checkbox"/> (6)母親 <input type="checkbox"/> (7)兄弟姊妹 <input type="checkbox"/> (8)外籍幫傭 <input type="checkbox"/> (9)本國居家服務人員或看護 <input type="checkbox"/> (10)其他，請說明 _____
8-4.您平均每天花多少時間在照顧他(們)？	_____小時	_____小時	_____小時
8-5.請問在照顧他(們)的工作上每天花費您的時間多不多，可以應付得來嗎？	<input type="checkbox"/> (1)精疲力竭 <input type="checkbox"/> (2)可以應付 <input type="checkbox"/> (3)普通 <input type="checkbox"/> (4)很少時間 <input type="checkbox"/> (5)完全不用您本人照顧	<input type="checkbox"/> (1)精疲力竭 <input type="checkbox"/> (2)可以應付 <input type="checkbox"/> (3)普通 <input type="checkbox"/> (4)很少時間 <input type="checkbox"/> (5)完全不用您本人照顧	<input type="checkbox"/> (1)精疲力竭 <input type="checkbox"/> (2)可以應付 <input type="checkbox"/> (3)普通 <input type="checkbox"/> (4)很少時間 <input type="checkbox"/> (5)完全不用您本人照顧
8-6.請問有沒有人與您輪替(分擔)照顧他(們)？是誰與您分擔？	<input type="checkbox"/> (1)有，輪替者代碼_____ <input type="checkbox"/> (2)沒有 <b>(請填寫選項代碼，可複選)</b> (1) 配偶或同居人      (2) 公公      (3) 婆婆 (4) 父親      (5) 母親      (6) 兄弟姊妹 (7) 子女      (8) 外籍幫傭      (9) 本國幫傭或托育人員 (10) 其他，請說明_____		

**8-7-A.[8-1勾選A—12歲以下兒童者]**對於建立完善的托兒服務，請問您希望苗栗縣政府或民間機構優先加強哪3項服務？

(請填寫選項代號)

最主要其次再其次.

- |                  |                          |
|------------------|--------------------------|
| (1)增加托育人員專業訓練課程  | (2)提升托育人員服務品質            |
| (3)輔導企業提供托兒措施    | (4)加強辦理托嬰中心訪查輔導          |
| (5)加強托兒機構的評鑑     | (6)鼓勵私立托嬰中心及托育人員加入準公共化服務 |
| (7)布建公共托育機構      | (8)推動臨時托育服務              |
| (9)增設親子館(托育資源中心) | (10)其他，請說明_____          |
| (11)以上都不需要/無意見   |                          |

**8-7-B.[8-1勾選C—65歲以上家人者]**請問您希望苗栗縣政府優先加強哪3項65歲以上長者的照顧服務措施？

(請填寫選項代號)

最主要其次再其次.

- |                   |                         |
|-------------------|-------------------------|
| (1)增加老人長期照顧、安養機構  | (2)推動老人社區照顧，提供日間照顧或居家服務 |
| (3)加強照顧服務員訓練      | (4)加強老人福利機構的評鑑與輔導(照顧品質) |
| (5)降低或補助相關照顧費用    | (6)老人照顧技巧指導服務           |
| (7)推動照顧老人的留職帶薪親職假 | (8)臨時及短期照顧              |
| (9)居住安排指導         | (10)老人休閒場所之設置           |
| (11)其他，請說明_____   | (12)以上都不需要/無意見          |

**8-7-C.[8-2任一題勾選到1—有身心障礙或重大傷病卡者]**請問您希望苗栗縣政府優先加強哪3項身心障礙者或領有重大傷病卡之家人的照顧服務措施？

(請填寫選項代號)

最主要其次再其次.

經濟安全相關

- (1)身障生活費用補助(2)日間照顧及住宿式照顧費用補助  
(3)輔具費用補助(4)房屋租金及購屋貸款利息補貼

個人支持及照顧服務

- (5)居家照顧(6)生活重建  
(7)社區居住(8)日間及住宿式照顧  
(9)家庭托顧(10)自立生活支持服務  
(11)機構式照顧服務

家庭照顧者服務

- (12)臨時及短期照顧服務(13)照顧者支持及訓練研習  
(14)家庭關懷訪視及服務  
(15)其他，請說明\_\_\_\_\_ (16)以上都不需要/無意見

**[Q5已婚、同居者續答以下問題；其他跳答題13]**

9.請問在最近3個月，您和您的配偶/同居人平均每天花多少時間做家事？(不包含照顧12歲以下子女、65歲以上長者及身障者)

您本人平均每天料理家務時間\_\_\_\_\_小時

您配偶/同居人平均每天料理家務時間\_\_\_\_\_小時

10.請問您平時主要負責家中哪些家事？(可複選)

- (1)準備晚飯  (2)洗衣服  (3)打掃家裡  (4)簡單修理家中東西  (5)買日用品  
 (6)倒垃圾  (7)其他，請說明\_\_\_\_\_  (8)以上都沒有

11.請問您的配偶/同居人平時主要負責家中哪些家事？(可複選)

- (1)準備晚飯  (2)洗衣服  (3)打掃家裡  (4)簡單修理家中東西  (5)買日用品  
 (6)倒垃圾  (7)其他，請說明\_\_\_\_\_  (8)以上都沒有

12.請問您每天花在做家事的時間多不多，可以應付得來嗎？

- (1)精疲力竭  (2)可以應付  (3)普通  
 (4)很少時間  (5)完全不用您本人處理

### 三、經濟與就業

#### 就業情形

13.請問您在110年8月15日~8月21日之間有無從事有酬工作(含工讀)或平均每週從事15小時以上無酬家屬工作(指幫家庭事業工作但不支薪)

- (1)有 **【跳答題15、16】**  
 (2)沒有。有找工作，但沒找到 **【跳答題17】**  
 (3)沒有。沒有找工作 **【續答題14】**

14.請問您沒有找工作的原因？(可複選) **【答完本題跳答題23】**

- (1)健康狀況不佳  (2)照顧子女或家人  (3)料理家務(不含照顧家人)  
 (4)家中經濟尚可不需工作  (5)家人反對工作  (6)缺乏找工作相關資訊  
 (7)在學或進修中  (8)已退休  (9)其他，請說明  
 (10)不知道/拒答

15.請問您目前從事的職業類別？

- (1)民意代表、主管及經理人員  (2)專業人員  
 (3)技術員及助理專業人員  (4)事務支援人員  
 (5)服務及銷售工作人員  (6)農、林、漁、牧業生產人員  
 (7)技藝有關工作人員  (8)機械設備操作及組裝人員  
 (9)基層技術工及勞力工  (10)軍人  
 (11)以上職業無法分類之工作，請說明  
 (12)不知道/拒答

16.在工作方面，請問您最近一年內是否遭遇下列問題？(可複選)【跳完答題18】

- (1)工時太長
- (2)工作壓力太大
- (3)待遇不符合期待
- (4)職場霸凌
- (5)與同事或主管相處不好
- (6)升遷不易
- (7)請產假易遭刁難
- (8)請生理假易遭刁難
- (9)請家庭照顧假易遭刁難
- (10)職場性騷擾
- (11)懷孕歧視
- (12)收入不敷家計
- (13)家庭與工作無法兼顧(例如沒有彈性工作時間)
- (14)難以獲得跟男性公平競爭的機會
- (15)工作無發展性
- (16)迷失目標與方向
- (17)沒有遭遇困難
- (18)其他，請說明
- (19)不知道/拒答

17.在求職的過程中，請問您是否遭遇到下列的困難？(可複選)

- (1)專長技能不符(含證照資格不符)、專業能力不足
- (2)教育程度不符合
- (3)年齡限制
- (4)性別限制
- (5)語言限制
- (6)婚姻狀況限制
- (7)找不到想做的職業類別
- (8)待遇不符期望
- (9)勞動條件不理想(工作環境、內容、地點...)
- (10)無法取得面試機會
- (11)covid-19疫情影響求職機會(如無法面試)
- (12)沒有遭遇困難
- (13)其他，請說明\_\_\_\_\_
- (14)不知道/拒答

18.請問您是否曾經因家庭、退休或生病等因素中斷就業，再重新回到職場就業？(包含因生育、家庭照顧、退休、生病等而離開職場)

- (1)有，中斷就業年限\_\_\_年\_\_\_月

【續答題18-1】 →

18-1.中斷的因素？

- (1)結婚
- (2)生育
- (3)家庭照顧
- (4)生病
- (5)退休
- (6)其他，請說明

- (2)沒有【跳答題20】

19.請問您再重新回到職場時，有沒有遇到哪些困難？(可複選)

- (1)自我能力不足
- (2)無法適應工作步調
- (3)無法兼顧家庭照顧
- (4)難重新適應E化的職場環境
- (5)被調離原單位
- (6)被要求減薪
- (7)無法配合加班的情況
- (9)其他，請說明\_\_\_\_\_
- (8)沒有遭遇困難
- (10)不知道/拒答

20.請問您有沒有轉職或創業的規劃？

- (1)有，轉職規劃【答題21、23】
- (2)有，創業規劃【答題22、23】
- (3)有，轉職和創業規劃都有【續答題21、22、23】
- (4)都沒有【跳答題23】



## [轉職、創業]

### 21.請問您在轉職的過程中有什麼困擾？(可複選)

- |  |                                       |
|--|---------------------------------------|
| <input type="checkbox"/> (1)專長技能不符(含證照資格不符)、專業能力不足 | <input type="checkbox"/> (2)教育程度不符合   |
| <input type="checkbox"/> (3)年齡限制                   | <input type="checkbox"/> (4)性別限制      |
| <input type="checkbox"/> (5)語言限制                   | <input type="checkbox"/> (6)婚姻狀況限制    |
| <input type="checkbox"/> (7)找不到想做的職業類別             | <input type="checkbox"/> (8)待遇不符期望    |
| <input type="checkbox"/> (9)勞動條件不理想(工作環境、內容、地點...) | <input type="checkbox"/> (10)無法取得面試機會 |
| <input type="checkbox"/> (11)其他，請說明_____           | <input type="checkbox"/> (12)沒有遭遇困難   |
| <input type="checkbox"/> (13)不知道/拒答                |                                       |

### 22.請問您在創業時，最需要政府提供哪3項協助？(請填寫選項代號)

最主要其次再其次。

- (1)創業培訓課程(2)創業顧問諮詢(3)創業陪伴輔導 (4)創業貸款補助(5)工作空間租借(6)其他，請說明(7)都不需要 (8)不知道/拒答

## 經濟狀況

### 23.請問您家庭中財務分配或管理的主導者是誰？(說明：指受訪婦女無論家庭主要經濟來源由誰提供，其家庭財務支配或管理是誰主控，本問項擇一勾選)

- (1)本人  (2)配偶(含同居人)  (3)夫妻共管  
 (4)各自管理  (5)父母(含父或母及公婆)  (6)子女或媳婿  
 (7)祖父母  (8)其他，請說明  (9)不知道/拒答

### 24.請問您最近一年平均每月收入大約多少元？(含薪資、年終獎金、年節分紅、加班費、執行業務/自營/兼業收入、投資利息、紅利、房租收入、退休金、政府津貼給付、子女奉養金、家人給的零用錢等其他收入)

平均每月收入約\_\_\_\_\_元(非區間)

由訪員勾選(若受訪者不清楚如何回答，可參考下列區間提示)：

- |  |  |
|--|--|
| <input type="checkbox"/> (1)無收入                    | <input type="checkbox"/> (2)未滿24,000元                |
| <input type="checkbox"/> (3)24,000元(含)以上～未滿30,000元 | <input type="checkbox"/> (4)30,000元(含)以上～未滿40,000元   |
| <input type="checkbox"/> (5)40,000元(含)以上～未滿50,000元 | <input type="checkbox"/> (6)50,000元(含)以上～未滿60,000元   |
| <input type="checkbox"/> (7)60,000元(含)以上～未滿70,000元 | <input type="checkbox"/> (8)70,000元(含)以上～未滿80,000元   |
| <input type="checkbox"/> (9)80,000元(含)以上～未滿90,000元 | <input type="checkbox"/> (10)90,000元(含)以上～未滿100,000元 |
| <input type="checkbox"/> (11)100,000元(含)以上         | <input type="checkbox"/> (12)不知道/拒答                  |

### 25.扣除每月不得不的支出(如房租、水電費、利息、社會保險、稅賦、罰款等)，請問您可以自由支配收入的比例有多少？

- |  |   |  |
|--|---|--|
| <input type="checkbox"/> (1)0%             | <input type="checkbox"/> (2)0%以上～未滿30%      | <input type="checkbox"/> (3)30%(含)以上～未滿50% |
| <input type="checkbox"/> (4)50%(含)以上～未滿80% | <input type="checkbox"/> (5)80%(含)以上～未滿100% | <input type="checkbox"/> (6)100%           |
| <input type="checkbox"/> (7)不知道/拒答         |   |  |

### 26.您支配收入的項目以哪3項為主要支出？(可複選，最多3項)

- (1)家庭日常生活開銷  (2)子女教養  (3)孝親費用  (4)保險費  
 (5)個人娛樂消費  (6)其他，請說明  (7)不知道/拒答

**27.請問您目前除了全民健保之外，有參加下列何項社會保險或商業保險？(可複選)**

- (1)勞工保險(含在漁會加保、職災保險者)     (2)農保     (3)公教保     (4)軍保  
 (5)國民年金     (6)壽險     (7)醫療險     (8)儲蓄險  
 (9)意外保險(含學生平安保險)     (10)長照服務相關保險(長照險、失能險)  
 (11)沒有參加其他的保險     (12)其他，請說明  
 (13)不知道/拒答

**四、職涯發展與生涯規劃**

**28.請問您最想要參加那3項職業訓練？(請填寫選項代號)**

最主要其次再其次.

- (1)金屬、機械加工類    (2)電機、電匠類    (3)電子、儀表類    (4)焊接、配管類  
(5)營建、木工類    (6)電腦、資訊類    (7)印刷、製版類    (8)看護工作  
(9)清潔維護工作    (10)車輛維修類    (11)職業駕駛    (12)美容、美髮類  
(13)文化產業技藝訓練類(14)居家服務類    (15)民宿管理、餐飲服務類  
(16)園藝、造景    (17)商業行銷類    (18)觀光旅遊服務類 (19)大眾傳播媒體類  
(20)其他，請說明(21)沒有需要

**五、健康與安全**

**健康情形**

**29.常見的女性衛生保健中，請問您關心哪些健康議題？(可複選)**

- (1)產檢與胎兒健康     (2)婦女/科疾病     (3)女性泌尿道症狀  
 (4)更年期保健與營養     (5)更年期相關疾病 (6)癌症  
 (7)慢性疾病 (8)心理疾病如憂鬱症等 (9)減重與代謝症候群  
 (10)其他，請說明

**30.您希望苗栗縣政府優先加強哪3項健康服務措施？(請填寫選項代號)**

最主要其次再其次.

- (1)傷病醫療補助  
(2)心理健康諮詢站  
(3)女性健康與保健資源連結  
(4)健康觀念食品標示諮詢服務平台  
(5)免費婦癌篩檢(子宮頸癌及乳癌篩檢)  
(6)提供國一女生免費補助施打人類乳突病毒(HPV)疫苗  
(7)加強語言友善(例如客語溝通、通譯)  
(8)性別友善就醫環境(設有女性整合門診，提供女性較隱私且整合性之就醫環境)  
(9)其他，請說明\_\_\_\_\_

(10)都不需要

**31.請問在最近一個月，您每星期做幾次會讓您明顯流汗的運動或活動？例如籃球、跑步、游泳、快速騎腳踏車、爬山、跳舞、有氧舞蹈或是其他的有氧運動。**

- (1)平均每週少於1次     (2)平均每週約1次 (3)平均每週約2~3次  
 (4)平均每週約4~6次 (5)平均每週7次以上 (6)完全沒有

**32.請問您希望政府提供哪些與運動有關的資源？(可複選)**

- (1)舉辦運動知識講座課程(如預防運動傷害)
- (2)提供運動課程
- (3)增加室內運動場地
- (4)增加室外運動場地
- (5)增加健身器材數量/種類
- (6)其他，請說明\_\_\_\_\_
- (7)都不需要

**33.請問您目前是否常感覺到生活壓力很大？**

- (1)總是
- (2)經常
- (3)偶爾
- (4)很少
- (5)從不

**34.請問您覺得壓力主要來自？(可複選)**

**個人**

- (1)自己學業
- (2)自己工作
- (3)自己健康
- (4)自己愛情或結婚
- (5)未來養老
- (6)人際關係(同事、同儕、朋友等相處問題)

**家人**

- (7)家人健康
- (8)照顧12歲以下兒童
- (9)照顧65歲以上家人
- (10)照顧生病或身心障礙家人
- (11)夫妻相處
- (12)家務分工
- (13)子女教育或溝通
- (14)公婆妯娌相處
- (15)與其他家人相處(父母、兄弟姊妹等)
- (16)家庭暴力
- (17)工作與家庭難以平衡

**經濟**

- (18)家庭收入
- (19)債務
- (20)因新冠肺炎疫情影響收入減少

**其他**

- (21)其他，請說明\_\_\_\_\_
- (22)以上都沒有

**人身安全情形**

**35.請問您最近一年是否有遭遇以下人身安全威脅的不愉快經驗？(可複選)**

- (1)身體/肢體暴力
- (2)精神暴力
- (3)性侵害/性暴力
- (4)語言暴力
- (5)經濟控制
- (6)性騷擾
- (7)跟蹤與不當追求
- (8)網路或社群媒體的騷擾
- (9)數位性暴力(如私密照被上傳曝光或deepfake換臉)
- (10)其他，請說明\_\_\_\_\_
- (11)以上皆無 **【跳答39】**
- (12)不知道/拒答 **【跳答39】**

**36.請問造成您人身安全威脅的對象是？(可複選)**

- (1)親密關係(前任/現任配偶或同居人)
- (2)直系血/姻親－尊親屬(長輩)
- (3)直系血/姻親－卑親屬(晚輩)
- (4)四等親內旁系血/姻親(如舅、姨甥、伯、叔、姑姪、堂表兄弟姊妹、舅媽、姨丈、伯母、堂表弟媳/妹婿、堂表姊夫/嫂)
- (5)學校師長
- (6)學校同儕
- (7)職場同事/主管
- (8)朋友
- (9)網友(包含網路上的陌生人)
- (10)路人/陌生人
- (11)其他，請說明\_\_\_\_\_
- (12)不知道/拒答

37.請問您遭受人身安全威脅時，是否有申訴或主動尋求協助？

(1)有

【續答題37-1】 →

37-1.請問您曾經向誰求助？(可複選)【答完跳答題38】

- |                                    |                                      |                                    |
|------------------------------------|--------------------------------------|------------------------------------|
| <input type="checkbox"/> (1)家人     | <input type="checkbox"/> (2)朋友、同學、同事 | <input type="checkbox"/> (3)鄰居     |
| <input type="checkbox"/> (4)師長     | <input type="checkbox"/> (5)警察單位     | <input type="checkbox"/> (6)社福單位   |
| <input type="checkbox"/> (7)家暴防治中心 | <input type="checkbox"/> (8)其他，請說明   | <input type="checkbox"/> (9)不知道/拒答 |

(2)沒有求助

【跳答題37-2】 →

37-2.請問您沒有求助的原因？(可複選)【答完跳答題39】

- |                                      |  |                                     |
|--------------------------------------|--|-------------------------------------|
| <input type="checkbox"/> (1)難以舉證     | <input type="checkbox"/> (2)破壞和諧             | <input type="checkbox"/> (3)擔心反被指責  |
| <input type="checkbox"/> (4)擔心遭到報復   | <input type="checkbox"/> (5)認為求助也沒有辦法獲得幫助    |                                     |
| <input type="checkbox"/> (6)不清楚求助管道  | <input type="checkbox"/> (7)不了解權益保障(如法規相關規定) |                                     |
| <input type="checkbox"/> (8)受到加害人的阻礙 | <input type="checkbox"/> (9)其他，請說明           | <input type="checkbox"/> (10)不知道/拒答 |

38.請問您遭遇上述人身安全威脅不愉快的經驗而向外求助時，是否有以下之困擾？(可複選)

- |  |  |
|--|--|
| <input type="checkbox"/> (1)不瞭解人身安全相關法規的規定 | <input type="checkbox"/> (2)不清楚求助管道      |
| <input type="checkbox"/> (3)受到親友阻礙         | <input type="checkbox"/> (4)不敢求助，害怕他人知道  |
| <input type="checkbox"/> (5)受到加害人的阻礙       | <input type="checkbox"/> (6)政府相關受理單位處理不當 |
| <input type="checkbox"/> (7)其他，請說明_____    | <input type="checkbox"/> (8)以上皆無         |

39.您希望苗栗縣政府優先加強哪3項安全服務措施？(請填寫選項代號)

最主要其次再其次.

- |                      |                             |
|----------------------|-----------------------------|
| (1)人身安全(性騷擾防治)宣導     | (2)人身安全(性侵害)陪同就醫/驗傷、報案、緊急安置 |
| (3)人身安全(家庭暴力)諮詢與緊急安置 | (4)家庭暴力受害者申請法律訴訟補助          |
| (5)婦幼安全警示地點          | (6)路口錄影監視系統地點               |
| (7)公告性侵犯高再犯人數        | (8)其他，請說明_____              |
| (9)都不需要              |                             |

## 六、社會參與及休閒生活狀況

### 40.您最近一年內社會參與的經驗？

□(1)有

【續答題40-1】 →

#### 40-1.請問您參與的類型為何？(可複選)

- (1)社會團體或基金會
- (2)志願服務
- (3)進修學習
- (4)宗教團體
- (5)一般休閒活動
- (6)其他，請說明

#### 40-2.請問您參與的管道為何？(可複選)

- (1)鄰居、親友介紹
- (2)電視/廣播宣傳
- (3)宣傳單DM
- (4)跑馬燈/布告欄/旗幟/海報的公告
- (5)政府網站
- (6)社群軟體(Facebook專頁、官方LINE@)
- (7)里民大會
- (8)鄰里長、里幹事親自告知
- (9)其他，請說明

#### 40-3.請問您最近一年內，平均每週參與社會活動幾次？【跳答41】

- (1)1~2次
- (2)3~4次
- (3)5次(含)以上
- (4)每週不到1次

□(2)未曾參與

【跳答題40-4】 →

#### 40-4.請問您沒有參與的原因？(可複選)

- (1)沒有興趣
- (2)體力不支
- (3)行動不便
- (4)經濟因素的限制
- (5)因為課業繁重，沒有時間從事休閒活動
- (6)因為家務照顧責任，沒有時間從事休閒活動
- (7)因為工作，沒有時間從事休閒活動
- (8)交通阻礙
- (9)缺乏同伴
- (10)語言障礙(例如新住民)
- (11)家人反對，請說明\_\_\_\_\_
- (12)其他，請說明

**[Q1 年齡 50 歲以上者續答以下問題；其他跳答題 43]**

**41.[50 歲以上者]針對您對於未來的生活，請問下列面向會讓您感到擔心？(可複選)**

- (1) 身體出現緊急狀況
- (2) 災禍應變不易
- (3) 老本容易被騙
- (4) 人身治安
- (5) 保管重要財物證件能力衰退
- (6) 經濟拮据
- (7) 被看護/照顧者欺負
- (8) 無人協助就醫
- (9) 獨居
- (10) 交通安全疑慮(如非都會區需要自行騎車等)
- (11) 租不到屋
- (12) 缺乏生活目標
- (13) 失智症/憂鬱症疾病上身
- (14) 其他，請說明\_\_\_\_\_
- (15) 都不擔心

**42.[50歲以上者]請問您會期望政府提供哪些協助或支援，幫助您準備老年生活？(可複選)**

- (1) 教育與休閒服務
- (2) 經濟安全
- (3) 保健與醫療服務
- (4) 獨居老人服務
- (5) 長期照顧服務
- (6) 心理衛生暨自殺防治
- (7) 老人保護
- (8) 居家安全
- (9) 交通服務
- (10) 預防走失服務
- (11) 志願服務隊
- (12) 其他，請說明\_\_\_\_\_
- (13) 都不需要

## **七、期望政府加強服務措施**

**43.請問您期望苗栗縣政府增加下列哪些婦女服務措施？(可複選)**

- (1) 理財知識
- (2) 醫療常識
- (3) 手作課程
- (4) 運動課程
- (5) 親職教育
- (6) 就創業技能
- (7) 生涯規劃
- (8) 抒壓、自我探索
- (9) 心理諮商
- (10) 性別意識培力
- (11) 婦女友善空間
- (12) 婚姻諮商
- (13) 臨托服務
- (14) 以上都不需要/無意見

**44.請問您在使用苗栗縣的福利服務過程中，有沒有遇到哪些困難或阻礙？(可複選)**

- (1) 不清楚申請流程
- (2) 申請程序繁瑣
- (3) 交通不便
- (4) 身體狀況不方便出門
- (5) 語言溝通(例如客語)
- (6) 資格太嚴苛而無法申請
- (7) 法規缺乏彈性而不適用(需要個案評估或特例)
- (8) 其他，請說明\_\_\_\_\_
- (9) 沒有遇到困難
- (10) 不知道/無法評估/沒有申請過

**45.除了現有的婦女福利措施外，您未來還希望苗栗縣政府提供哪些服務？(請追問)**

(請說明)

**46.請問您最常得到苗栗縣政府資訊的方式是？(可複選)**

- (1) 鄰里長、里幹事親自告知
- (2) 里長廣播
- (3) 里民大會
- (4) 社區/鄰里活動
- (5) 張貼布告/旗幟/海報/廣告單/跑馬燈
- (6) 發送宣傳單(DM)
- (7) 電視/廣播宣傳
- (8) 社群軟體(Facebook 專頁、官方 LINE@)
- (9) 其他，請說明\_\_\_\_\_

## 【受訪情形記錄】

### S1.本訪問表的訪問對象是：

- (1)全部由本人回答(完成訪問)【跳答S7】
- (2)大部分由別人代答【續S2~S6】
- (3)全部由別人代答【續S2~S6】

### S2.尋求代答的主要原因是：

- (1)一開始就因重病或身體虛弱體力無法支持
- (2)一開始就因嚴重的精神或心智障礙導致無法溝通
- (3)一開始就因聽力問題無法溝通
- (4)受訪者本人臥床/昏迷/失智，無法溝通
- (5)其他(請說明)\_\_\_\_\_

### S3.代答者是受訪者的什麼人：

- (1)配偶或同居人
- (2)兒子
- (3)女兒
- (4)媳婦
- (5)女婿
- (6)兄弟
- (7)姊妹
- (8)父親
- (9)母親
- (10)孫子
- (11)孫女
- (12)其他親戚
- (13)鄰居
- (14)朋友
- (15)外籍看護工
- (16)本國籍照顧服務員(看護)
- (17)居家照顧服務員
- (18)機構照顧服務員
- (19)志工
- (20)其他，請說明\_\_\_\_\_

### S4.代答者年齡：

- (1)未滿20歲
- (2)20~29歲
- (3)30~39歲
- (4)40~49歲
- (5)50~59歲
- (6)60歲以上

### S5.代答者性別：

- (1)男性
- (1)女性

### S6.代答者教育程度

- (1)國小及以下
- (2)國(初)中
- (3)高級中等(高中、高職)
- (4)大學及大專
- (5)研究所及以上

### S7.家庭狀況註記

(請說明)





## 附件五 統計結果表

表1 族群分布-依基本特性分

單位：人、%

項目別	總計		客家人	閩南人	原住民	新住民	其他
	人數	百分比					
<b>總計</b>	<b>1,334</b>	<b>100.0</b>	<b>50.4</b>	<b>38.3</b>	<b>2.5</b>	<b>5.8</b>	<b>3.1</b>
<b>年齡層</b>							
15-19歲	97	100.0	58.4	33.6	5.8	1.1	1.1
20-24歲	124	100.0	55.1	36.9	6.4	1.6	-
25-29歲	129	100.0	58.6	33.7	2.7	2.5	2.5
30-34歲	122	100.0	51.5	39.5	2.4	5.7	0.9
35-39歲	151	100.0	47.1	36.6	0.7	11.9	3.6
40-44歲	156	100.0	43.7	42.2	1.4	9.0	3.7
45-49歲	135	100.0	42.1	40.8	3.3	10.3	3.6
50-54歲	139	100.0	43.4	38.3	1.8	9.5	6.9
55-59歲	147	100.0	52.9	39.4	1.3	2.4	4.0
60-64歲	135	100.0	55.6	39.5	1.2	0.7	3.1
<b>教育程度</b>							
國小及以下	65	100.0	25.3	47.6	1.6	23.9	1.6
國中	174	100.0	46.7	32.1	2.3	13.5	5.5
高中/高職	474	100.0	51.7	36.1	2.9	6.2	3.2
大學及大專	567	100.0	52.8	40.7	2.6	1.5	2.3
碩士及以上	54	100.0	55.4	40.5	-	-	4.1
<b>求學情況</b>							
全職學生	152	100.0	59.3	32.7	6.6	0.7	0.7
在職進修	19	100.0	36.5	57.3	6.2	-	-
無	1,163	100.0	49.5	38.7	1.9	6.5	3.4
<b>婚姻狀況</b>							
單身且從沒結過婚	455	100.0	57.4	37.0	3.2	0.7	1.7
同居	19	100.0	42.1	45.0	7.4	-	5.5
已婚有偶	733	100.0	48.3	38.1	1.6	7.9	4.1
離婚	75	100.0	40.5	41.2	5.8	9.9	2.7
分居	5	100.0	18.4	41.1	-	40.4	-
配偶去世	39	100.0	36.1	43.4	3.9	15.7	1.0
其他	7	100.0	42.3	57.7	-	-	-

表1 族群分布-依家庭組織、居住區域分

單位：人、%

項目別	總計		客家人	閩南人	原住民	新住民	其他
	人數	百分比					
<b>總計</b>	<b>1,334</b>	<b>100.0</b>	<b>50.4</b>	<b>38.3</b>	<b>2.5</b>	<b>5.8</b>	<b>3.1</b>
<b>家庭組織型態</b>							
單人家庭	98	100.0	50.9	38.5	5.0	5.6	-
夫婦家庭	100	100.0	52.9	35.8	1.5	5.1	4.6
單親家庭	82	100.0	37.5	47.0		7.4	4.4
核心家庭	639	100.0	52.1	37.7	1.8	4.7	3.7
祖孫家庭	21	100.0	55.3	44.7	-	-	-
三代家庭	316	100.0	48.8	37.1	2.6	8.9	2.6
其他家庭	78	100.0	51.1	39.6	5.3	2.6	1.4
<b>居住區域</b>							
苗北地區	491	100.0	43.5	45.8	1.3	5.7	3.7
苗中地區	449	100.0	65.1	23.7	1.5	6.1	3.6
苗南地區	267	100.0	33.5	60.8	-	4.1	1.6
苗東地區	127	100.0	60.5	13.5	16.1	8.1	1.8
<b>居住行政區</b>							
苗栗市	221	100.0	78.3	10.1	1.5	3.8	6.3
頭份市	269	100.0	63.2	23.4	1.7	6.9	4.9
苑裡鎮	111	100.0	13.2	82.9	-	3.0	1.0
通霄鎮	77	100.0	19.3	76.2	-	3.0	1.5
竹南鎮	223	100.0	19.8	72.7	1.0	4.2	2.3
後龍鎮	82	100.0	18.1	72.2	-	8.3	1.4
卓蘭鎮	38	100.0	57.6	29.7	-	12.7	-
大湖鄉	32	100.0	83.0	3.0	-	11.0	3.0
公館鄉	79	100.0	68.6	16.2	4.2	10.9	-
銅鑼鄉	40	100.0	78.3	15.9	-	3.1	2.7
南庄鄉	21	100.0	58.1	9.3	32.7	-	-
頭屋鄉	24	100.0	72.6	13.3	-	10.3	3.7
三義鄉	38	100.0	75.1	11.6	-	10.9	2.4
西湖鄉	14	100.0	80.4	13.1	-	3.0	3.5
造橋鄉	29	100.0	74.4	22.8	-	2.8	-
三灣鄉	14	100.0	71.7	9.9	2.8	10.0	5.5
獅潭鄉	8	100.0	73.7	12.9	-	6.2	7.2
泰安鄉	14	100.0	3.2	3.2	93.6	-	-

表2 教育程度-依基本特性分

單位：人、%

項目別	總計		不識字	自修	國小	國中	高中	專科學校	大學及大專	碩士	博士
	人數	百分比									
<b>總計</b>	<b>1,334</b>	<b>100.0</b>	<b>0.3</b>	<b>0.2</b>	<b>4.4</b>	<b>13.1</b>	<b>35.5</b>	<b>10.1</b>	<b>32.5</b>	<b>3.8</b>	<b>0.2</b>
<b>年齡層</b>											
15-19歲	97	100.0	-	-	-	2.2	62.9	4.2	30.8	-	-
20-24歲	124	100.0	-	-	-	1.6	16.7	9.6	67.8	4.4	-
25-29歲	129	100.0	-	-	-	3.1	19.9	7.5	63.4	5.0	1.1
30-34歲	122	100.0	-	-	1.0	6.1	26.1	3.3	57.8	5.8	-
35-39歲	151	100.0	-	-	2.2	6.2	29.5	10.3	46.6	5.2	-
40-44歲	156	100.0	-	-	2.7	7.8	42.3	20.7	21.0	5.5	-
45-49歲	135	100.0	0.8	-	2.4	14.8	41.1	14.6	20.4	5.3	0.8
50-54歲	139	100.0	-	0.6	8.0	22.9	40.8	12.2	12.1	3.3	-
55-59歲	147	100.0	0.7	1.1	4.4	28.1	44.2	11.3	7.4	2.9	-
60-64歲	135	100.0	1.4	-	21.4	32.7	35.1	2.6	6.8	-	-
<b>族群</b>											
客家人	672	100.0	0.3	-	2.2	12.1	36.4	9.5	35.1	4.4	-
閩南人	510	100.0	0.2	-	5.9	11.0	33.5	11.6	33.6	3.8	0.5
原住民	34	100.0	3.0	-	-	11.7	40.6	13.5	31.1	-	-
新住民	77	100.0	-	3.2	16.9	30.6	38.0	2.7	8.6	-	-
其他	41	100.0	-	-	2.6	23.1	37.1	10.8	21.1	5.3	-
<b>求學情況</b>											
全職學生	152	100.0	-	-	-	-	37.7	5.6	52.8	3.0	0.9
在職進修	19	100.0	-	-	-	-	-	16.1	73.6	10.3	-
無	1,163	100.0	0.3	0.2	5.0	15.0	35.8	10.5	29.1	3.9	0.1
<b>婚姻狀況</b>											
單身且從沒結過婚	455	100.0	0.2	-	0.5	2.5	27.6	8.0	55.3	5.6	0.3
同居	19	100.0	-	-	3.1	11.2	46.2	10.4	29.1	-	-
已婚有偶	733	100.0	0.1	0.3	5.4	17.8	39.2	11.7	21.7	3.6	0.1
離婚	75	100.0	1.4	-	5.4	22.1	46.6	9.8	14.6	-	-
分居	5	100.0	-	-	22.5	-	38.5	-	39.0	-	-
配偶去世	39	100.0	2.5	-	24.7	32.6	33.2	2.7	4.3	-	-
其他	7	100.0	-	-	14.3	14.7	29.2	15.7	26.1	-	-

表2 教育程度-依家庭組織、居住區域分

單位：人、%

項目別	總計		不識字	自修	國小	國中	高中	專科學校	大學及大專	碩士	博士
	人數	百分比									
<b>總計</b>	<b>1,334</b>	<b>100.0</b>	<b>0.3</b>	<b>0.2</b>	<b>4.4</b>	<b>13.1</b>	<b>35.5</b>	<b>10.1</b>	<b>32.5</b>	<b>3.8</b>	<b>0.2</b>
<b>家庭組織型態</b>											
單人家庭	98	100.0	1.0	-	3.4	5.9	29.1	5.5	48.4	5.3	1.4
夫婦家庭	100	100.0	-	-	5.9	29.8	41.1	6.5	14.1	2.5	-
單親家庭	82	100.0	1.2	-		21.8	36.4	6.1	25.4	1.2	-
核心家庭	639	100.0	0.1	0.4	3.2	11.1	33.7	12.4	34.0	4.9	0.2
祖孫家庭	21	100.0	-	-	10.3	3.5	30.5	11.5	38.5	5.6	-
三代家庭	316	100.0	-	-	4.6	13.5	39.3	9.4	31.0	2.2	-
其他家庭	78	100.0	1.2	-	6.8	8.3	36.8	7.9	34.7	4.3	-
<b>居住區域</b>											
苗北地區	491	100.0	0.2	-	4.6	11.3	31.2	10.5	37.3	4.7	0.2
苗中地區	449	100.0	0.2	0.2	4.1	12.5	35.7	10.5	32.4	4.4	-
苗南地區	267	100.0	0.4	-	4.8	13.1	41.5	8.9	28.7	2.1	0.5
苗東地區	127	100.0	0.8	1.3	3.9	21.7	39.2	9.4	21.7	2.0	-
<b>居住行政區</b>											
苗栗市	221	100.0	-	-	1.0	12.4	38.7	8.5	34.9	4.4	-
頭份市	269	100.0	0.4	-	5.2	10.8	30.8	11.1	36.9	4.8	-
苑裡鎮	111	100.0	-	-	5.8	10.0	44.2	9.1	27.8	3.1	-
通霄鎮	77	100.0	1.2	-	5.3	19.1	39.1	6.7	26.8	-	1.8
竹南鎮	223	100.0	-	-	3.8	12.0	31.5	9.7	37.8	4.7	0.5
後龍鎮	82	100.0	-	-	12.1	13.1	30.2	13.4	25.8	5.4	-
卓蘭鎮	38	100.0	-	4.1	5.4	25.0	31.9	9.2	21.3	3.1	-
大湖鄉	32	100.0	-	-	3.1	15.8	45.7	9.4	24.0	2.2	-
公館鄉	79	100.0	-	-	6.7	12.1	27.7	14.9	34.5	4.1	-
銅鑼鄉	40	100.0	-	-	-	5.0	40.9	13.0	38.3	2.8	-
南庄鄉	21	100.0	5.0	-	-	31.1	39.1	6.2	18.6	-	-
頭屋鄉	24	100.0	-	3.6	-	12.8	48.6	7.1	18.7	9.3	-
三義鄉	38	100.0	-	-	5.9	18.4	39.4	8.2	25.0	3.1	-
西湖鄉	14	100.0	-	-	-	12.9	37.6	6.8	42.7	-	-
造橋鄉	29	100.0	3.1	-	3.1	12.7	38.5	10.0	32.6	-	-
三灣鄉	14	100.0	-	-	7.2	13.9	45.5	6.0	24.6	2.8	-
獅潭鄉	8	100.0	-	-	10.4	27.4	35.8	7.1	15.9	3.3	-
泰安鄉	14	100.0	-	-	-	16.6	40.7	19.4	23.3	-	-

表3 求學狀況-依基本特性分

單位：人、%

項目別	總計		是			否
	人數	百分比	計	全職學生	在職進修	
<b>總計</b>	<b>1,334</b>	<b>100.0</b>	<b>12.8</b>	<b>11.4</b>	<b>1.4</b>	<b>87.2</b>
<b>年齡層</b>						
15-19歲	97	100.0	94.1	93.0	1.1	5.9
20-24歲	124	100.0	54.3	46.9	7.4	45.7
25-29歲	129	100.0	3.1	2.0	1.1	96.9
30-34歲	122	100.0	2.3	0.3	2.0	97.7
35-39歲	151	100.0	0.8	-	0.8	99.2
40-44歲	156	100.0	1.0	0.7	0.3	99.0
45-49歲	135	100.0	1.6	-	1.6	98.4
50-54歲	139	100.0	-	-	-	100.0
55-59歲	147	100.0	0.7	-	0.7	99.3
60-64歲	135	100.0	-	-	-	100.0
<b>族群</b>						
客家人	672	100.0	14.4	13.4	1.0	85.6
閩南人	510	100.0	11.9	9.8	2.1	88.1
原住民	34	100.0	33.4	29.9	3.5	66.6
新住民	77	100.0	1.4	1.4	-	98.6
其他	41	100.0	2.7	2.7	-	97.3
<b>教育程度</b>						
國小及以下	65	100.0	-	-	-	100.0
國中	174	100.0	-	-	-	100.0
高中/高職	474	100.0	12.1	12.1	-	87.9
大學及大專	567	100.0	18.7	15.7	3.0	81.3
碩士及以上	54	100.0	14.6	11.0	3.6	85.4
<b>婚姻狀況</b>						
單身且從沒結過婚	455	100.0	36.3	33.2	3.1	63.7
同居	19	100.0	-	-	-	100.0
已婚有偶	733	100.0	0.8	0.1	0.6	99.2
離婚	75	100.0	-	-	-	100.0
分居	5	100.0	-	-	-	100.0
配偶去世	39	100.0	-	-	-	100.0
其他	7	100.0	-	-	-	100.0

表3 求學狀況-依家庭組織、居住區域分

單位：人、%

項目別	總計		是			否
	人數	百分比	計	全職學生	在職進修	
<b>總計</b>	<b>1,334</b>	<b>100.0</b>	<b>12.8</b>	<b>11.4</b>	<b>1.4</b>	<b>87.2</b>
<b>家庭組織型態</b>						
單人家庭	98	100.0	19.5	19.5		78.2
夫婦家庭	100	100.0	-	-	-	100.0
單親家庭	82	100.0	10.8	7.4	3.4	89.2
核心家庭	639	100.0	13.6	12.3	1.3	86.4
祖孫家庭	21	100.0	40.8	35.7	5.1	59.2
三代家庭	316	100.0	8.8	7.9	0.8	91.2
其他家庭	78	100.0	22.4	20.6	1.8	77.6
<b>居住區域</b>						
苗北地區	491	100.0	12.2	11.2	1.0	87.8
苗中地區	449	100.0	12.6	11.3	1.3	87.4
苗南地區	267	100.0	13.1	11.0	2.1	86.9
苗東地區	127	100.0	15.3	13.6	1.8	84.7
<b>居住行政區</b>						
苗栗市	221	100.0	10.7	10.7	-	89.3
頭份市	269	100.0	12.3	10.7	1.5	87.7
苑裡鎮	111	100.0	11.5	8.5	3.1	88.5
通霄鎮	77	100.0	18.7	15.9	2.8	81.3
竹南鎮	223	100.0	12.1	11.7	0.4	87.9
後龍鎮	82	100.0	15.2	12.2	3.0	84.8
卓蘭鎮	38	100.0	15.4	15.4	-	84.6
大湖鄉	32	100.0	13.8	13.8	-	86.2
公館鄉	79	100.0	13.0	11.5	1.5	87.0
銅鑼鄉	40	100.0	10.5	10.5	-	89.5
南庄鄉	21	100.0	15.3	15.3	-	84.7
頭屋鄉	24	100.0	16.1	9.8	6.3	83.9
三義鄉	38	100.0	9.2	9.2	-	90.8
西湖鄉	14	100.0	12.7	12.7	-	87.3
造橋鄉	29	100.0	15.7	12.9	2.8	84.3
三灣鄉	14	100.0	13.6	7.5	6.1	86.4
獅潭鄉	8	100.0	12.5	9.6	2.9	87.5
泰安鄉	14	100.0	21.9	13.7	8.2	78.1

表4 婚姻狀況-依基本特性分

單位：人、%

項目別	總計		單身且 從沒結 過婚	同居	已婚 有偶	離婚	分居	配偶 去世	其他
	人數	百分比							
<b>總計</b>	<b>1,334</b>	<b>100.0</b>	<b>34.1</b>	<b>1.4</b>	<b>54.9</b>	<b>5.6</b>	<b>0.4</b>	<b>2.9</b>	<b>0.5</b>
<b>年齡層</b>									
15-19歲	97	100.0	100.0	-	-	-	-	-	-
20-24歲	124	100.0	92.6	0.8	6.6	-	-	-	-
25-29歲	129	100.0	69.6	1.8	25.7	2.9	-	-	-
30-34歲	122	100.0	47.5	2.1	47.1	3.3	-	-	-
35-39歲	151	100.0	19.2	1.5	66.7	8.6	1.4	1.8	0.8
40-44歲	156	100.0	19.1	0.4	70.8	6.9	1.4	0.8	0.7
45-49歲	135	100.0	10.4	4.7	71.8	9.8	-	2.5	0.8
50-54歲	139	100.0	12.2	0.8	72.7	9.5	-	4.1	0.7
55-59歲	147	100.0	2.5	0.7	83.4	7.0	-	5.7	0.7
60-64歲	135	100.0	2.2	1.2	76.0	5.0	0.8	13.2	1.5
<b>族群</b>									
客家人	672	100.0	38.9	1.2	52.7	4.5	0.1	2.1	0.5
閩南人	510	100.0	33.0	1.7	54.7	6.1	0.4	3.3	0.8
原住民	34	100.0	43.9	4.2	34.5	12.9	-	4.5	-
新住民	77	100.0	4.0	-	75.6	9.6	2.9	8.0	-
其他	41	100.0	18.8	2.6	72.8	4.9	-	0.9	-
<b>教育程度</b>									
國小及以下	65	100.0	4.7	0.9	66.6	7.9	1.9	16.4	1.6
國中	174	100.0	6.6	1.2	74.7	9.5	-	7.3	0.6
高中/高職	474	100.0	26.5	1.9	60.6	7.4	0.4	2.7	0.4
大學及大專	567	100.0	50.8	1.3	43.2	3.2	0.4	0.5	0.5
碩士及以上	54	100.0	49.7	-	50.3	-	-	-	-
<b>求學情況</b>									
全職學生	152	100.0	99.3	-	0.7	-	-	-	-
在職進修	19	100.0	75.9	-	24.1	-	-	-	-
無	1,163	100.0	24.9	1.6	62.5	6.5	0.5	3.4	0.6



表4 婚姻狀況-依家庭組織、居住區域分

單位：人、%

項目別	總計		單身且 從沒結 過婚	同居	已婚 有偶	離婚	分居	配偶 去世	其他
	人數	百分比							
<b>總計</b>	<b>1,334</b>	<b>100.0</b>	<b>34.1</b>	<b>1.4</b>	<b>54.9</b>	<b>5.6</b>	<b>0.4</b>	<b>2.9</b>	<b>0.5</b>
<b>家庭組織型態</b>									
單人家庭	98	100.0	72.1	-	6.5	12.4	3.2	4.8	1.0
夫婦家庭	100	100.0	-	5.4	93.4	1.1	-	-	-
單親家庭	82	100.0	34.9	1.3	17.5	23.7	1.3	21.2	-
核心家庭	639	100.0	38.5	0.8	56.0	3.3	-	1.0	0.5
祖孫家庭	21	100.0	68.2	-	-	7.3	-	8.9	-
三代家庭	316	100.0	16.5	1.8	74.5	4.0	0.4	2.5	0.3
其他家庭	78	100.0	55.2	2.6	29.0	9.2	-	1.4	2.6
<b>居住區域</b>									
苗北地區	491	100.0	32.7	2.0	56.8	5.5	0.2	2.8	-
苗中地區	449	100.0	33.8	0.7	57.1	4.6	0.2	2.1	1.4
苗南地區	267	100.0	38.9	1.3	47.6	6.6	0.8	4.4	0.4
苗東地區	127	100.0	30.9	2.2	55.2	7.9	0.8	3.1	-
<b>居住行政區</b>									
苗栗市	221	100.0	34.5	1.0	58.1	3.2	-	1.8	1.4
頭份市	269	100.0	32.9	0.4	58.2	4.9	0.5	3.1	-
苑裡鎮	111	100.0	39.6	1.0	47.5	7.9	1.0	2.9	-
通霄鎮	77	100.0	42.1	-	45.5	5.7	-	5.2	1.5
竹南鎮	223	100.0	32.3	3.8	55.2	6.2	-	2.5	-
後龍鎮	82	100.0	34.5	-	56.4	4.0	1.3	1.3	2.6
卓蘭鎮	38	100.0	27.5	2.9	61.5	3.0	2.6	2.5	-
大湖鄉	32	100.0	32.9	-	57.1	9.9	-	-	-
公館鄉	79	100.0	32.1	1.4	57.2	4.3	-	3.8	1.2
銅鑼鄉	40	100.0	35.0	5.8	44.9	5.8	-	8.6	-
南庄鄉	21	100.0	31.1	3.3	45.8	11.2	-	8.6	-
頭屋鄉	24	100.0	31.6	-	54.7	7.3	-	6.4	-
三義鄉	38	100.0	34.5	-	54.7	5.4	2.6	2.8	-
西湖鄉	14	100.0	35.8	-	60.9	3.3	-	-	-
造橋鄉	29	100.0	32.7	-	51.8	15.5	-	-	-
三灣鄉	14	100.0	33.9	-	51.3	9.2	-	5.5	-
獅潭鄉	8	100.0	32.5	7.1	54.1	6.4	-	-	-
泰安鄉	14	100.0	31.0	2.7	52.1	11.5	-	2.7	-

表5 家庭型態-依基本特性分

單位：人、%

項目別	總計		單人 家庭	夫婦 家庭	單親 家庭	核心 家庭	祖孫 家庭	三代 家庭	其他 家庭
	人數	百分比							
<b>總計</b>	<b>1,334</b>	<b>100.0</b>	<b>7.4</b>	<b>7.5</b>	<b>6.2</b>	<b>47.9</b>	<b>1.5</b>	<b>23.7</b>	<b>5.9</b>
<b>年齡層</b>									
15-19歲	97	100.0	6.4	-	4.2	56.5	6.0	18.4	8.5
20-24歲	124	100.0	17.3	0.9	4.4	48.7	2.9	15.3	10.6
25-29歲	129	100.0	14.5	4.3	9.4	44.8	4.0	15.4	7.7
30-34歲	122	100.0	9.0	3.7	4.3	50.1	-	26.8	6.0
35-39歲	151	100.0	6.4	3.6	1.4	45.8	-	39.6	3.1
40-44歲	156	100.0	4.9	2.4	3.9	53.8	-	31.1	3.9
45-49歲	135	100.0	3.3	6.9	5.4	51.0	-	29.4	4.0
50-54歲	139	100.0	5.4	10.2	10.9	48.5	-	19.2	5.8
55-59歲	147	100.0	3.8	15.7	6.5	51.1	-	18.3	4.6
60-64歲	135	100.0	4.5	24.2	11.1	30.5	4.5	18.8	6.4
<b>族群</b>									
客家人	672	100.0	7.5	7.8	4.6	49.6	1.7	22.9	5.9
閩南人	510	100.0	7.4	7.0	7.6	47.2	1.8	23.0	6.1
原住民	34	100.0	14.6	4.5	9.0	34.6	-	25.0	12.4
新住民	77	100.0	7.2	6.6	7.9	39.2	-	36.4	2.7
其他	41	100.0	-	11.2	8.8	57.1	-	20.3	2.6
<b>教育程度</b>									
國小及以下	65	100.0	6.8	9.1	11.6	37.0	3.3	22.5	9.7
國中	174	100.0	3.3	17.0	10.2	40.8	0.4	24.5	3.7
高中/高職	474	100.0	6.0	8.6	6.3	45.4	1.3	26.2	6.1
大學及大專	567	100.0	9.3	3.6	4.6	52.3	1.8	22.5	5.9
碩士及以上	54	100.0	12.2	4.6	1.9	60.1	2.1	13.0	6.2
<b>求學情況</b>									
全職學生	152	100.0	12.6	-	4.0	51.5	4.8	16.5	10.6
在職進修	19	100.0	12.2	-	15.0	45.7	5.6	14.2	7.4
無	1,163	100.0	6.6	8.6	6.3	47.5	1.1	24.8	5.2
<b>婚姻狀況</b>									
單身且從沒結過婚	455	100.0	15.6	-	6.3	54.1	3.1	11.5	9.5
同居	19	100.0	-	28.2	5.6	25.2	-	30.2	10.8
已婚有偶	733	100.0	0.9	12.7	2.0	48.8	0.4	32.1	3.1
離婚	75	100.0	16.3	1.5	26.0	27.9	2.0	16.8	9.6
分居	5	100.0	58.9	-	20.1	-	-	21.0	-
配偶去世	39	100.0	12.0	-	44.5	16.2	4.7	19.8	2.8
其他	7	100.0	13.0	-	-	44.5	-	14.7	27.8

表5 家庭型態-依居住區域分

單位：人、%

項目別	總計		單人家庭	夫婦家庭	單親家庭	核心家庭	祖孫家庭	三代家庭	其他家庭
	人數	百分比							
<b>總計</b>	<b>1,334</b>	<b>100.0</b>	<b>7.4</b>	<b>7.5</b>	<b>6.2</b>	<b>47.9</b>	<b>1.5</b>	<b>23.7</b>	<b>5.9</b>
<b>居住區域</b>									
苗北地區	491	100.0	7.7	6.8	7.4	50.0	1.1	21.7	5.3
苗中地區	449	100.0	5.5	8.5	3.9	47.6	1.4	25.4	7.7
苗南地區	267	100.0	8.7	5.9	7.1	45.0	3.0	26.0	4.4
苗東地區	127	100.0	9.8	9.6	7.4	47.2	0.8	20.4	4.8
<b>居住行政區</b>									
苗栗市	221	100.0	1.3	5.8	2.7	57.0	2.0	24.9	6.2
頭份市	269	100.0	11.7	5.9	6.3	46.5	0.8	24.0	4.8
苑裡鎮	111	100.0	9.9	4.0	3.8	43.3	1.9	35.1	2.0
通霄鎮	77	100.0	4.8	1.2	13.2	44.2	6.4	23.8	6.4
竹南鎮	223	100.0	2.9	7.8	8.8	54.3	1.5	19.0	5.8
後龍鎮	82	100.0	10.6	10.3	2.8	44.4	1.3	20.0	10.6
卓蘭鎮	38	100.0	14.3	8.6	5.9	53.2	-	15.4	2.6
大湖鄉	32	100.0	-	16.6	13.1	48.8	-	21.5	-
公館鄉	79	100.0	6.9	14.6	6.6	32.0	-	29.1	10.8
銅鑼鄉	40	100.0	7.9	13.0	5.8	48.6	-	16.5	8.1
南庄鄉	21	100.0	13.4	6.0	-	53.8	-	17.7	9.0
頭屋鄉	24	100.0	12.9	3.4	6.8	37.4	3.0	30.0	6.4
三義鄉	38	100.0	13.8	13.3	5.4	47.7	2.6	13.8	3.2
西湖鄉	14	100.0	-	6.7	2.9	56.9	-	33.5	-
造橋鄉	29	100.0	15.7	12.6	6.2	31.5	-	26.9	7.2
三灣鄉	14	100.0	6.7	8.3	8.3	35.8	5.3	24.3	11.3
獅潭鄉	8	100.0	19.0	10.3	-	37.2	3.4	26.7	3.4
泰安鄉	14	100.0	11.8	2.8	13.1	34.4	-	27.8	10.1

表6 生育子女情形-依基本特性分

單位：人、%

項目別	總計		有	沒有
	人數	百分比		
<b>總計</b>	<b>1,334</b>	<b>100.0</b>	<b>62.0</b>	<b>38.0</b>
<b>年齡層</b>				
15-19歲	97	100.0	1.1	98.9
20-24歲	124	100.0	7.3	92.7
25-29歲	129	100.0	23.2	76.8
30-34歲	122	100.0	42.6	57.4
35-39歲	151	100.0	72.1	27.9
40-44歲	156	100.0	79.3	20.7
45-49歲	135	100.0	86.7	13.3
50-54歲	139	100.0	83.8	16.2
55-59歲	147	100.0	94.8	5.2
60-64歲	135	100.0	96.0	4.0
<b>族群</b>				
客家人	672	100.0	57.9	42.1
閩南人	510	100.0	62.4	37.6
原住民	34	100.0	49.0	51.0
新住民	77	100.0	92.0	8.0
其他	41	100.0	78.6	21.4
<b>教育程度</b>				
國小及以下	65	100.0	92.1	7.9
國中	174	100.0	91.3	8.7
高中/高職	474	100.0	70.1	29.9
大學及大專	567	100.0	44.2	55.8
碩士及以上	54	100.0	45.8	54.2
<b>求學情況</b>				
全職學生	152	100.0	1.4	98.6
在職進修	19	100.0	21.5	78.5
無	1,163	100.0	70.6	29.4
<b>婚姻狀況</b>				
單身且從沒結過婚	455	100.0	1.9	98.1
同居	19	100.0	79.4	20.6
已婚有偶	733	100.0	94.4	5.6
離婚	75	100.0	82.7	17.3
分居	5	100.0	100.0	-
配偶去世	39	100.0	100.0	-
其他	7	100.0	58.2	41.8

表6 生育子女情形-依家庭組織、居住區域分

單位：人、%

項目別	總計		有	沒有
	人數	百分比		
<b>總計</b>	<b>1,334</b>	<b>100.0</b>	<b>62.0</b>	<b>38.0</b>
<b>家庭組織型態</b>				
單人家庭	98	100.0	19.0	81.0
夫婦家庭	100	100.0	82.8	17.2
單親家庭	82	100.0	64.6	35.4
核心家庭	639	100.0	57.9	42.1
祖孫家庭	21	100.0	31.8	68.2
三代家庭	316	100.0	84.7	15.3
其他家庭	78	100.0	36.3	63.7
<b>居住區域</b>				
苗北地區	491	100.0	63.8	36.2
苗中地區	449	100.0	61.8	38.2
苗南地區	267	100.0	57.5	42.5
苗東地區	127	100.0	64.9	35.1
<b>居住行政區</b>				
苗栗市	221	100.0	61.8	38.2
頭份市	269	100.0	65.1	34.9
苑裡鎮	111	100.0	57.6	42.4
通霄鎮	77	100.0	55.3	44.7
竹南鎮	223	100.0	62.2	37.8
後龍鎮	82	100.0	62.9	37.1
卓蘭鎮	38	100.0	63.2	36.8
大湖鄉	32	100.0	63.4	36.6
公館鄉	79	100.0	60.9	39.1
銅鑼鄉	40	100.0	56.9	43.1
南庄鄉	21	100.0	61.3	38.7
頭屋鄉	24	100.0	65.1	34.9
三義鄉	38	100.0	62.7	37.3
西湖鄉	14	100.0	64.2	35.8
造橋鄉	29	100.0	57.4	42.6
三灣鄉	14	100.0	71.7	28.3
獅潭鄉	8	100.0	72.2	27.8
泰安鄉	14	100.0	67.2	32.8

表7 未生育子女原因-依基本特性分

單位：人、%

項目別	人數	未婚	不喜歡小孩	生理上不適合	經濟壓力過重	買不起房子
<b>總計</b>	<b>507</b>	<b>87.0</b>	<b>1.9</b>	<b>0.6</b>	<b>0.4</b>	<b>0.2</b>
<b>年齡層</b>						
15-19歲	96	98.3	-	-	-	-
20-24歲	115	99.0	-	-	-	-
25-29歲	99	89.3	1.1	-	-	-
30-34歲	70	78.0	3.2	2.6	-	-
35-39歲	42	68.7	7.5	2.4	2.5	-
40-44歲	32	87.2	3.3	-	3.0	-
45-49歲	18	76.2	12.2	-	-	6.3
50-54歲	23	65.2	-	-	-	-
55-59歲	8	30.9	-	-	-	-
60-64歲	5	55.4	-	-	-	-
<b>族群</b>						
客家人	283	89.9	1.9	0.6	0.3	-
閩南人	192	84.5	2.2	0.5	0.5	0.6
原住民	17	79.2	-	-	-	-
新住民	6	49.5	-	-	-	-
其他	9	87.9	-	-	-	-
<b>教育程度</b>						
國小及以下	5	59.7	-	-	-	-
國中	15	69.1	-	-	-	-
高中/高職	142	82.8	1.5	-	-	-
大學及大專	316	89.8	2.0	0.5	0.6	0.4
碩士及以上	29	91.6	3.9	3.9	-	-
<b>求學情況</b>						
全職學生	150	98.9	-	-	-	-
在職進修	15	88.7	-	-	-	-
無	342	81.7	2.8	0.8	0.6	0.3
<b>婚姻狀況</b>						
單身且從沒結過婚	447	98.8	-	0.2	-	-
同居	4	-	-	-	-	-
已婚有偶	41	-	21.2	5.2	5.0	2.8
離婚	13	-	8.1	-	-	-
分居	-	-	-	-	-	-
配偶去世	-	-	-	-	-	-
其他	3	-	-	-	-	-

註：本題可複選。

表7 未生育子女原因-依基本特性分(續)

單位：人、%

項目別	托育資源 不足	有其他家人 需要照顧， 無法兼顧	治安不好	不滿意台 灣教育體 制	其他	不知道/ 拒答
<b>總計</b>	<b>0.2</b>	<b>1.2</b>	<b>2.9</b>	<b>6.0</b>	<b>1.3</b>	<b>0.4</b>
<b>年齡層</b>						
15-19歲	-	-	1.7	-	-	-
20-24歲	-	-	-	1.0	-	-
25-29歲	-	-	3.3	6.4	-	-
30-34歲	1.3	-	1.6	11.7	1.8	3.0
35-39歲	-	2.4	8.3	9.8	10.6	-
40-44歲	-	-	6.5	-	-	-
45-49歲	-	5.9	5.7	5.9	6.3	-
50-54歲	-	8.6	-	26.2	-	-
55-59歲	-	26.4	14.3	28.3	-	-
60-64歲	-	-	17.7	26.9	-	-
<b>族群</b>						
客家人	0.3	1.1	2.9	3.6	0.5	-
閩南人	-	1.1	2.8	7.5	2.9	1.1
原住民	-	-	6.0	14.9	-	-
新住民	-	15.8	-	34.8	-	-
其他	-	-	-	12.1	-	-
<b>教育程度</b>						
國小及以下	-	-	19.9	20.4	-	-
國中	-	6.4	-	24.5	-	-
高中/高職	0.6	1.4	5.1	7.5	1.7	-
大學及大專	-	1.0	1.7	4.7	1.3	0.7
碩士及以上	-	-	3.6	-	1.0	-
<b>求學情況</b>						
全職學生	-	-	1.1	-	-	-
在職進修	-	-	-	4.4	-	6.9
無	0.3	1.8	3.8	8.7	2.0	0.3
<b>婚姻狀況</b>						
單身且從沒結過婚	-	-	0.6	0.4	-	-
同居	-	-	32.8	67.2	-	-
已婚有偶	-	9.9	15.6	41.9	16.8	5.2
離婚	7.0	15.4	25.2	52.4	-	-
分居	-	-	-	-	-	-
配偶去世	-	-	-	-	-	-
其他	-	-	31.5	68.5	-	-

註：本題可複選。

表7 未生育子女原因-依家庭組織、居住區域分

項目別	人數	未婚	不喜歡小孩	生理上不適合	經濟壓力過重	買不起房子
<b>總計</b>	<b>507</b>	<b>87.0</b>	<b>1.9</b>	<b>0.6</b>	<b>0.4</b>	<b>0.2</b>
<b>家庭組織型態</b>						
單人家庭	80	88.7	1.3	-	1.3	-
夫婦家庭	17	-	12.2	5.8	-	-
單親家庭	29	93.1	-	-	-	-
核心家庭	269	89.5	2.4	0.7	0.4	0.4
祖孫家庭	14	100.0	-	-	-	-
三代家庭	48	100.0	-	-	-	-
其他家庭	50	80.9	-	-	-	-
<b>居住區域</b>						
苗北地區	178	88.4	1.8	0.6	0.6	-
苗中地區	172	86.0	3.1	0.6	-	-
苗南地區	113	89.4	-	-	0.9	-
苗東地區	44	79.2	2.5	1.6	-	2.5
<b>居住行政區</b>						
苗栗市	84	87.6	5.1	-	-	-
頭份市	94	93.2	1.2	1.2	-	-
苑裡鎮	47	90.8	-	-	-	-
通霄鎮	35	90.5	-	-	-	-
竹南鎮	84	83.1	2.5	-	1.2	-
後龍鎮	31	89.2	-	-	-	-
卓蘭鎮	14	74.7	8.0	-	-	8.0
大湖鄉	12	84.0	-	6.0	-	-
公館鄉	31	82.1	-	-	-	-
銅鑼鄉	17	81.1	-	-	5.7	-
南庄鄉	8	73.1	-	-	-	-
頭屋鄉	8	90.4	-	-	-	-
三義鄉	14	92.6	-	-	-	-
西湖鄉	5	100.0	-	-	-	-
造橋鄉	12	68.2	8.0	8.0	-	-
三灣鄉	4	100.0	-	-	-	-
獅潭鄉	2	88.0	-	-	-	-
泰安鄉	5	69.5	-	-	-	-

註：本題可複選。



表7 未生育子女原因-依家庭組織、居住區域分(續)

單位：人、%

項目別	托育資源 不足	有其他家人 需要照顧， 無法兼顧	治安不好	不滿意台 灣教育體 制	其他	不知道/ 拒答
<b>總計</b>	<b>0.2</b>	<b>1.2</b>	<b>2.9</b>	<b>6.0</b>	<b>1.3</b>	<b>0.4</b>
<b>家庭組織型態</b>						
單人家庭	-	-	4.1	5.9	1.3	-
夫婦家庭	-	17.4	11.3	57.5	13.3	6.4
單親家庭	3.1	-	-	3.8	-	-
核心家庭	-	1.1	2.3	3.1	1.3	0.4
祖孫家庭	-	-	-	-	-	-
三代家庭	-	-	-	-	-	-
其他家庭	-	-	6.5	12.6	-	-
<b>居住區域</b>						
苗北地區	-	1.1	3.1	5.6	0.6	0.6
苗中地區	0.5	2.4	1.8	6.9	1.2	-
苗南地區	-	-	3.0	4.8	1.0	0.9
苗東地區	-	-	6.2	7.1	6.0	-
<b>居住行政區</b>						
苗栗市	-	3.6	-	4.9	-	-
頭份市	-	1.0	2.3	2.3	-	-
苑裡鎮	-	-	2.4	6.8	-	-
通霄鎮	-	-	-	3.3	3.3	2.9
竹南鎮	-	1.2	3.9	9.3	1.2	1.3
後龍鎮	-	-	6.8	4.0	-	-
卓蘭鎮	-	-	-	8.4	16.9	-
大湖鄉	-	-	10.0	-	-	-
公館鄉	-	-	3.1	14.8	-	-
銅鑼鄉	-	-	13.2	-	-	-
南庄鄉	-	-	20.0	6.9	-	-
頭屋鄉	-	-	-	9.6	-	-
三義鄉	-	-	-	7.4	-	-
西湖鄉	-	-	-	-	-	-
造橋鄉	7.3	8.0	-	8.5	16.0	-
三灣鄉	-	-	-	-	-	-
獅潭鄉	-	-	-	-	12.0	-
泰安鄉	-	-	-	30.5	-	-

註：本題可複選。

表8 照顧家人需求-依基本特性分

單位：人、%

項目別	總計		有	12歲以下 兒童	12-64歲 家人	65歲以上 家人	沒有
	人數	百分比					
<b>總計</b>	<b>1,334</b>	<b>100.0</b>	<b>28.5</b>	<b>17.4</b>	<b>4.5</b>	<b>9.6</b>	<b>71.5</b>
<b>年齡層</b>							
15-19歲	97	100.0	-	-	-	-	100.0
20-24歲	124	100.0	12.7	4.9	1.7	6.1	87.3
25-29歲	129	100.0	22.0	18.1	0.9	4.3	78.0
30-34歲	122	100.0	39.0	34.5	0.2	7.0	61.0
35-39歲	151	100.0	47.8	42.7	3.9	5.4	52.2
40-44歲	156	100.0	34.8	28.2	7.2	6.2	65.2
45-49歲	135	100.0	37.3	14.2	12.3	16.2	62.7
50-54歲	139	100.0	28.9	3.6	8.1	21.0	71.1
55-59歲	147	100.0	27.1	6.1	4.2	18.5	72.9
60-64歲	135	100.0	23.3	14.0	3.6	7.4	76.7
<b>族群</b>							
客家人	672	100.0	29.2	18.2	3.5	10.2	70.8
閩南人	510	100.0	25.0	15.4	4.5	7.8	75.0
原住民	34	100.0	19.1	9.6	6.5	8.0	80.9
新住民	77	100.0	48.0	28.2	10.6	14.9	52.0
其他	41	100.0	31.1	13.5	5.2	12.3	68.9
<b>教育程度</b>							
國小及以下	65	100.0	30.7	18.7	6.4	10.7	69.3
國中	174	100.0	27.5	13.3	7.4	9.0	72.5
高中/高職	474	100.0	29.6	17.8	4.2	11.6	70.4
大學及大專	567	100.0	27.1	17.9	2.7	8.4	72.9
碩士及以上	54	100.0	32.8	19.9	14.0	4.8	67.2
<b>求學情況</b>							
全職學生	152	100.0	3.4	0.7	0.6	2.0	96.6
在職進修	19	100.0	25.2	15.8	-	9.4	74.8
無	1,163	100.0	31.8	19.6	5.0	10.6	68.2
<b>婚姻狀況</b>							
單身且從沒結過婚	455	100.0	7.0	0.8	0.6	5.8	93.0
同居	19	100.0	34.6	29.1	5.5	11.4	65.4
已婚有偶	733	100.0	41.1	27.7	6.6	11.5	58.9
離婚	75	100.0	29.3	13.4	4.5	13.6	70.7
分居	5	100.0	21.0	21.0	-	-	79.0
配偶去世	39	100.0	38.2	16.9	11.5	12.3	61.8
其他	7	100.0	29.3	29.3	-	-	70.7

表8 照顧家人需求-依家庭組織、居住區域分

單位：人、%

項目別	總計		有	12歲以下 兒童	12-64歲 家人	65歲以上 家人	沒有
	人數	百分比					
<b>總計</b>	<b>1,334</b>	<b>100.0</b>	<b>28.5</b>	<b>17.4</b>	<b>4.5</b>	<b>9.6</b>	<b>71.5</b>
<b>家庭組織型態</b>							
單人家庭	98	100.0	1.1	-	-	1.1	98.9
夫婦家庭	100	100.0	10.6	4.4	4.2	1.9	89.4
單親家庭	82	100.0	22.5	7.1	5.0	10.4	77.5
核心家庭	639	100.0	26.0	14.0	4.2	8.9	74.0
祖孫家庭	21	100.0	14.5	8.9	-	5.6	85.5
三代家庭	316	100.0	51.8	37.6	7.1	15.6	48.2
其他家庭	78	100.0	21.2	14.2	2.3	10.7	78.8
<b>居住區域</b>							
苗北地區	491	100.0	31.2	19.8	4.5	9.9	68.8
苗中地區	449	100.0	30.8	20.2	3.9	9.5	69.2
苗南地區	267	100.0	19.4	9.4	4.4	7.5	80.6
苗東地區	127	100.0	28.6	14.5	6.6	12.6	71.4
<b>居住行政區</b>							
苗栗市	221	100.0	28.8	16.8	2.3	10.2	71.2
頭份市	269	100.0	32.0	23.3	2.8	8.8	68.0
苑裡鎮	111	100.0	15.8	9.9	1.0	5.9	84.2
通霄鎮	77	100.0	14.8	4.6	1.2	9.0	85.2
竹南鎮	223	100.0	30.2	15.7	6.5	11.3	69.8
後龍鎮	82	100.0	24.3	21.5	1.3	5.4	75.7
卓蘭鎮	38	100.0	41.5	17.4	9.2	20.9	58.5
大湖鄉	32	100.0	19.8	8.9	3.0	10.1	80.2
公館鄉	79	100.0	37.1	26.2	9.6	8.3	62.9
銅鑼鄉	40	100.0	32.6	18.7	2.5	16.3	67.4
南庄鄉	21	100.0	32.2	14.7	17.8	11.9	67.8
頭屋鄉	24	100.0	33.1	19.1	3.4	13.9	66.9
三義鄉	38	100.0	25.7	8.3	23.1	-	74.3
西湖鄉	14	100.0	43.9	20.9	6.6	23.0	56.1
造橋鄉	29	100.0	38.5	26.3	6.6	9.2	61.5
三灣鄉	14	100.0	22.0	16.4	-	5.6	78.0
獅潭鄉	8	100.0	24.4	24.4	2.9	-	75.6
泰安鄉	14	100.0	17.5	11.3	-	10.9	82.5

表9 照顧對象年齡層-依基本特性分

單位：人、%

項目別	人數	12歲以下 兒童	12-64歲 家人	65歲以上 家人
<b>總計</b>	<b>380</b>	<b>61.0</b>	<b>15.7</b>	<b>33.6</b>
<b>年齡層</b>				
15-19歲	-	-	-	-
20-24歲	16	38.8	13.3	47.9
25-29歲	28	82.5	4.2	19.7
30-34歲	47	88.4	0.5	17.9
35-39歲	72	89.3	8.1	11.3
40-44歲	54	80.9	20.7	17.8
45-49歲	50	38.1	33.0	43.5
50-54歲	40	12.6	28.1	72.7
55-59歲	40	22.4	15.6	68.2
60-64歲	31	59.9	15.4	31.6
<b>族群</b>				
客家人	196	62.5	12.2	35.0
閩南人	127	61.7	18.2	31.3
原住民	6	50.5	34.1	42.1
新住民	37	58.8	22.1	30.9
其他	13	43.6	16.9	39.5
<b>教育程度</b>				
國小及以下	20	60.9	20.8	34.8
國中	48	48.2	26.9	32.6
高中/高職	140	60.1	14.2	39.2
大學及大專	154	65.9	9.8	30.9
碩士及以上	18	60.8	42.6	14.6
<b>求學情況</b>				
全職學生	5	20.7	18.8	60.5
在職進修	5	62.6	-	37.4
無	370	61.6	15.8	33.2
<b>婚姻狀況</b>				
單身且從沒結過婚	32	10.9	8.2	82.4
同居	7	84.0	16.0	32.9
已婚有偶	301	67.4	16.0	28.0
離婚	22	45.8	15.3	46.4
分居	1	100.0	-	-
配偶去世	15	44.2	30.1	32.2
其他	2	100.0	-	-

註：本題可複選。

表9 照顧對象年齡層-依家庭組織、居住區域分

單位：人、%

項目別	人數	12歲以下 兒童	12-64歲 家人	65歲以上 家人
<b>總計</b>	<b>380</b>	<b>61.0</b>	<b>15.7</b>	<b>33.6</b>
<b>家庭組織型態</b>				
單人家庭	1	-	-	100.0
夫婦家庭	11	41.8	40.0	18.2
單親家庭	18	31.7	22.0	46.3
核心家庭	166	54.0	16.3	34.4
祖孫家庭	3	61.5	-	38.5
三代家庭	164	72.5	13.7	30.2
其他家庭	17	67.0	10.6	50.5
<b>居住區域</b>				
苗北地區	153	63.6	14.3	31.8
苗中地區	138	65.6	12.6	31.0
苗南地區	52	48.6	22.8	38.8
苗東地區	36	50.7	23.0	43.9
<b>居住行政區</b>				
苗栗市	64	58.2	8.0	35.5
頭份市	86	72.7	8.7	27.6
苑裡鎮	18	62.5	6.5	37.5
通霄鎮	11	30.9	8.4	60.7
竹南鎮	67	51.9	21.6	37.3
後龍鎮	20	88.7	5.2	22.3
卓蘭鎮	16	41.9	22.1	50.3
大湖鄉	6	45.0	15.0	51.0
公館鄉	29	70.8	25.9	22.3
銅鑼鄉	13	57.5	7.5	50.1
南庄鄉	7	45.8	55.4	37.1
頭屋鄉	8	57.8	10.2	42.1
三義鄉	10	32.4	89.6	-
西湖鄉	6	47.7	14.9	52.3
造橋鄉	11	68.2	17.2	23.9
三灣鄉	3	74.6	-	25.4
獅潭鄉	2	100.0	11.7	-
泰安鄉	2	64.3	-	61.9

註：本題可複選。

表10 受照顧者之「身心障礙身分」或「領有重大傷病卡」身分  
-依基本特性分

單位：人、%

項目別	總計		全體受照顧者		總計		12歲以下兒童	
	人數	百分比	有	沒有	人數	百分比	有	沒有
<b>總計</b>	<b>380</b>	<b>100.00</b>	<b>24.6</b>	<b>75.4</b>	<b>232</b>	<b>100.00</b>	<b>5.2</b>	<b>94.8</b>
<b>年齡層</b>								
15-19歲	-	-	-	-	-	-	-	-
20-24歲	16	100.00	35.1	64.9	6	100.00	-	100.0
25-29歲	28	100.00	9.7	90.3	23	100.00	-	100.0
30-34歲	47	100.00	14.1	85.9	42	100.00	6.4	93.6
35-39歲	72	100.00	12.9	87.1	64	100.00	6.7	93.3
40-44歲	54	100.00	16.0	84.0	44	100.00	4.9	95.1
45-49歲	50	100.00	27.2	72.8	19	100.00	11.4	88.6
50-54歲	40	100.00	50.6	49.4	5	100.00	-	100.0
55-59歲	40	100.00	44.5	55.5	9	100.00	-	100.0
60-64歲	31	100.00	27.8	72.2	19	100.00	3.9	96.1
<b>族群</b>								
客家人	196	100.00	25.6	74.4	123	100.00	5.4	94.6
閩南人	127	100.00	22.0	78.0	79	100.00	4.2	95.8
原住民	6	100.00	-	100.0	3	100.00	-	100.0
新住民	37	100.00	33.2	66.8	22	100.00	10.2	89.8
其他	13	100.00	23.7	76.3	6	100.00	-	100.0
<b>教育程度</b>								
國小及以下	20	100.00	37.5	62.5	12	100.00	9.6	90.4
國中	48	100.00	35.9	64.1	23	100.00	3.1	96.9
高中/高職	140	100.00	25.6	74.4	84	100.00	5.6	94.4
大學及大專	154	100.00	20.6	79.4	101	100.00	4.3	95.7
碩士及以上	18	100.00	6.2	93.8	11	100.00	10.2	89.8
<b>求學情況</b>								
全職學生	5	100.00	40.1	59.9	1	100.00	-	100.0
在職進修	5	100.00	-	100.0	3	100.00	-	100.0
無	370	100.00	24.7	75.3	228	100.00	5.3	94.7
<b>婚姻狀況</b>								
單身且從沒結過婚	32	100.00	50.2	49.8	3	100.00	11.3	88.7
同居	7	100.00	32.9	67.1	6	100.00	20.3	79.7
已婚有偶	301	100.00	20.8	79.2	203	100.00	4.7	95.3
離婚	22	100.00	43.4	56.6	10	100.00	10.4	89.6
分居	1	100.00	-	100.0	1	100.00	-	100.0
配偶去世	15	100.00	20.1	79.9	7	100.00	-	100.0
其他	2	100.00	-	100.0	2	100.00	-	100.0

表10 受照顧者之「身心障礙身分」或「領有重大傷病卡」身分  
-依基本特性分(續)

單位：人、%

項目別	總計		12-64歲家人		總計		65歲以上家人	
	人數	百分比	有	沒有	人數	百分比	有	沒有
<b>總計</b>	<b>60</b>	<b>100.00</b>	<b>35.6</b>	<b>64.4</b>	<b>128</b>	<b>100.00</b>	<b>50.0</b>	<b>50.0</b>
<b>年齡層</b>								
15-19歲	-	-	-	-	-	-	-	-
20-24歲	2	100.00	46.1	53.9	8	100.00	60.4	39.6
25-29歲	1	100.00	100.0	-	6	100.00	28.1	71.9
30-34歲	0	100.00	-	100.0	8	100.00	47.1	52.9
35-39歲	6	100.00	19.6	80.4	8	100.00	47.3	52.7
40-44歲	11	100.00	25.9	74.1	10	100.00	48.6	51.4
45-49歲	17	100.00	17.3	82.7	22	100.00	44.6	55.4
50-54歲	11	100.00	43.9	56.1	29	100.00	52.5	47.5
55-59歲	6	100.00	72.1	27.9	27	100.00	54.2	45.8
60-64歲	5	100.00	55.0	45.0	10	100.00	53.8	46.2
<b>族群</b>								
客家人	24	100.00	45.7	54.3	69	100.00	49.9	50.1
閩南人	23	100.00	26.3	73.7	40	100.00	52.1	47.9
原住民	2	100.00	-	100.0	3	100.00	-	100.0
新住民	8	100.00	37.8	62.2	11	100.00	60.9	39.1
其他	2	100.00	51.1	48.9	5	100.00	38.1	61.9
<b>教育程度</b>								
國小及以下	4	100.00	23.2	76.8	7	100.00	77.0	23.0
國中	13	100.00	69.9	30.1	16	100.00	57.2	42.8
高中/高職	20	100.00	34.9	65.1	55	100.00	48.0	52.0
大學及大專	15	100.00	28.2	71.8	47	100.00	48.8	51.2
碩士及以上	8	100.00	-	100.0	3	100.00	-	100.0
<b>求學情況</b>								
全職學生	1	100.00	100.0	-	3	100.00	35.3	64.7
在職進修	-	-	-	-	2	100.00	-	100.0
無	59	100.00	34.5	65.5	123	100.00	51.1	48.9
<b>婚姻狀況</b>								
單身且從沒結過婚	3	100.00	100.0	-	26	100.00	51.2	48.8
同居	1	100.00	-	100.0	2	100.00	100.0	-
已婚有偶	48	100.00	29.7	70.3	84	100.00	48.8	51.2
離婚	3	100.00	100.0	-	10	100.00	50.3	49.7
分居	-	-	-	-	-	-	-	-
配偶去世	5	100.00	21.3	78.7	5	100.00	42.6	57.4
其他	-	-	-	-	-	-	-	-

表10 受照顧者之「身心障礙身分」或「領有重大傷病卡」身分  
-依家庭組織、居住區域分

單位：人、%

項目別	總計		全體受照顧者		總計		12歲以下兒童	
	人數	百分比	有	沒有	人數	百分比	有	沒有
<b>總計</b>	<b>380</b>	<b>100.0</b>	<b>24.6</b>	<b>75.4</b>	<b>232</b>	<b>100.0</b>	<b>5.2</b>	<b>94.8</b>
<b>家庭組織型態</b>								
單人家庭	1	100.0	100.0	-	-	-	-	-
夫婦家庭	11	100.0	29.8	70.2	4	100.0	-	100.0
單親家庭	18	100.0	43.8	56.2	6	100.0	17.9	82.1
核心家庭	166	100.0	24.7	75.3	90	100.0	6.7	93.3
祖孫家庭	3	100.0	-	100.0	2	100.0	-	100.0
三代家庭	164	100.0	22.4	77.6	119	100.0	4.3	95.7
其他家庭	17	100.0	20.8	79.2	11	100.0	-	100.0
<b>居住區域</b>								
苗北地區	153	100.0	24.0	76.0	97	100.0	4.4	95.6
苗中地區	138	100.0	22.2	77.8	91	100.0	5.7	94.3
苗南地區	52	100.0	27.8	72.2	25	100.0	4.5	95.5
苗東地區	36	100.0	32.1	67.9	18	100.0	8.2	91.8
<b>居住行政區</b>								
苗栗市	64	100.0	25.5	74.5	37	100.0	5.8	94.2
頭份市	86	100.0	23.2	76.8	63	100.0	5.2	94.8
苑裡鎮	18	100.0	31.8	68.2	11	100.0	10.4	89.6
通霄鎮	11	100.0	49.2	50.8	4	100.0	-	100.0
竹南鎮	67	100.0	24.9	75.1	35	100.0	3.0	97.0
後龍鎮	20	100.0	11.0	89.0	18	100.0	6.6	93.4
卓蘭鎮	16	100.0	34.6	65.4	7	100.0	17.0	83.0
大湖鄉	6	100.0	50.8	49.2	3	100.0	-	100.0
公館鄉	29	100.0	22.1	77.9	21	100.0	5.3	94.7
銅鑼鄉	13	100.0	16.7	83.3	8	100.0	-	100.0
南庄鄉	7	100.0	26.6	73.4	3	100.0	-	100.0
頭屋鄉	8	100.0	19.3	80.7	5	100.0	15.8	84.2
三義鄉	10	100.0	10.4	89.6	3	100.0	-	100.0
西湖鄉	6	100.0	38.0	62.0	3	100.0	-	100.0
造橋鄉	11	100.0	17.2	82.8	8	100.0	-	100.0
三灣鄉	3	100.0	25.4	74.6	2	100.0	17.2	82.8
獅潭鄉	2	100.0	-	100.0	2	100.0	-	100.0
泰安鄉	2	100.0	18.2	81.8	2	100.0	-	100.0



表10 受照顧者之「身心障礙身分」或「領有重大傷病卡」身分  
-依家庭組織、居住區域分(續)

單位：人、%

項目別	總計		12-64歲家人		總計		65歲以上家人	
	人數	百分比	有	沒有	人數	百分比	有	沒有
<b>總計</b>	<b>60</b>	<b>100.0</b>	<b>35.6</b>	<b>64.4</b>	<b>128</b>	<b>100.0</b>	<b>50.0</b>	<b>50.0</b>
<b>家庭組織型態</b>								
單人家庭	-	-	-	-	1	100.0	100.0	-
夫婦家庭	4	100.0	48.3	51.7	2	100.0	57.3	42.7
單親家庭	4	100.0	48.5	51.5	9	100.0	59.4	40.6
核心家庭	27	100.0	33.0	67.0	57	100.0	46.5	53.5
祖孫家庭	-	-	-	-	1	100.0	-	100.0
三代家庭	22	100.0	36.8	63.2	49	100.0	53.8	46.2
其他家庭	2	100.0	-	100.0	8	100.0	41.1	58.9
<b>居住區域</b>								
苗北地區	22	100.0	33.8	66.2	49	100.0	53.4	46.6
苗中地區	17	100.0	38.9	61.1	43	100.0	47.3	52.7
苗南地區	12	100.0	26.4	73.6	20	100.0	50.6	49.4
苗東地區	8	100.0	46.5	53.5	16	100.0	46.3	53.7
<b>居住行政區</b>								
苗栗市	5	100.0	37.1	62.9	23	100.0	53.9	46.1
頭份市	7	100.0	71.6	28.4	24	100.0	47.9	52.1
苑裡鎮	1	100.0	100.0	-	7	100.0	50.1	49.9
通霄鎮	1	100.0	100.0	-	7	100.0	67.2	32.8
竹南鎮	15	100.0	14.2	85.8	25	100.0	58.6	41.4
後龍鎮	1	100.0	100.0	-	4	100.0	23.3	76.7
卓蘭鎮	4	100.0	33.7	66.3	8	100.0	53.9	46.1
大湖鄉	1	100.0	100.0	-	3	100.0	70.1	29.9
公館鄉	8	100.0	12.7	87.3	7	100.0	67.5	32.5
銅鑼鄉	1	100.0	-	100.0	7	100.0	33.4	66.6
南庄鄉	4	100.0	48.0	52.0	2	100.0	-	100.0
頭屋鄉	1	100.0	-	100.0	3	100.0	24.1	75.9
三義鄉	9	100.0	11.6	88.4	-	-	-	-
西湖鄉	1	100.0	100.0	-	3	100.0	58.1	41.9
造橋鄉	2	100.0	100.0	-	3	100.0	-	100.0
三灣鄉	-	-	-	-	1	100.0	49.5	50.5
獅潭鄉	0	100.0	-	100.0	-	-	-	-
泰安鄉	-	-	-	-	2	100.0	29.4	70.6

表11 12歲以下兒童之主要照顧者-依基本特性分

單位：人、%

項目別	總計		本人	配偶或同居人	公公	婆婆	母親	本國托育人員	其他
	人數	百分比							
<b>總計</b>	<b>232</b>	<b>100.0</b>	<b>84.1</b>	<b>4.8</b>	<b>0.55</b>	<b>6.4</b>	<b>2.74</b>	<b>0.9</b>	<b>0.5</b>
<b>年齡層</b>									
15-19歲	-	-	-	-	-	-	-	-	-
20-24歲	6	100.0	68.3	-	-	15.8	-	15.8	-
25-29歲	23	100.0	88.1	-	-	10.5	1.4	-	-
30-34歲	42	100.0	90.9	2.4	-	6.7	-	-	-
35-39歲	64	100.0	77.8	6.7	2.0	8.3	3.4	1.7	-
40-44歲	44	100.0	91.6	1.4	-	2.4	4.6	-	-
45-49歲	19	100.0	61.6	27.5	-	10.9	-	-	-
50-54歲	5	100.0	100.0	-	-	-	-	-	-
55-59歲	9	100.0	85.9	-	-	-	-	-	14.1
60-64歲	19	100.0	90.4	-	-	-	9.6	-	-
<b>族群</b>									
客家人	123	100.0	86.1	3.5	-	5.1	4.3	-	1.0
閩南人	79	100.0	85.9	4.7	1.6	5.2	1.3	1.2	-
原住民	3	100.0	100.0	-	-	-	-	-	-
新住民	22	100.0	64.7	15.2	-	14.9	-	5.2	-
其他	6	100.0	79.9	-	-	20.1	-	-	-
<b>教育程度</b>									
國小及以下	12	100.0	100.0	-	-	-	-	-	-
國中	23	100.0	67.7	9.7	-	9.5	7.8	4.2	1.2
高中/高職	84	100.0	85.1	4.5	-	6.3	1.7	1.3	1.2
大學及大專	101	100.0	86.5	3.1	1.3	6.0	3.1	-	-
碩士及以上	11	100.0	70.7	19.4	-	9.9	-	-	-
<b>求學情況</b>									
全職學生	1	100.0	-	-	-	100.0	-	-	-
在職進修	3	100.0	100.0	-	-	-	-	-	-
無	228	100.0	84.3	4.9	0.6	6.0	2.8	0.9	0.6
<b>婚姻狀況</b>									
單身且從沒結過婚	3	100.0	90.3	-	-	-	9.7	-	-
同居	6	100.0	64.1	-	-	35.9	-	-	-
已婚有偶	203	100.0	84.4	5.0	0.6	6.3	2.5	1.0	0.1
離婚	10	100.0	79.5	10.9	-	-	9.6	-	-
分居	1	100.0	100.0	-	-	-	-	-	-
配偶去世	7	100.0	85.3	-	-	-	-	-	14.7
其他	2	100.0	100.0	-	-	-	-	-	-

表11 12歲以下兒童之主要照顧者  
-依家庭組織、居住區域、受照顧者身分分

單位：人、%

項目別	總計		本人	配偶或同居人		婆婆	母親	本國托育人員	其他
	人數	百分比							
<b>總計</b>	<b>232</b>	<b>100.0</b>	<b>84.1</b>	<b>4.8</b>	<b>0.6</b>	<b>6.4</b>	<b>2.7</b>	<b>0.9</b>	<b>0.5</b>
<b>家庭組織型態</b>									
單人家庭	-	-	-	-	-	-	-	-	-
夫婦家庭	4	100.0	75.6	-	-	-	24.4	-	-
單親家庭	6	100.0	100.0	-	-	-	-	-	-
核心家庭	90	100.0	83.0	9.4	-	4.1	1.2	2.3	-
祖孫家庭	2	100.0	100.0	-	-	-	-	-	-
三代家庭	119	100.0	84.4	2.3	1.1	7.6	3.5	-	1.1
其他家庭	11	100.0	81.8	-	-	18.2	-	-	-
<b>居住區域</b>									
苗北地區	97	100.0	84.0	4.3	-	7.5	2.2	1.0	1.0
苗中地區	91	100.0	84.2	4.8	-	6.6	3.2	1.2	-
苗南地區	25	100.0	85.5	3.9	5.1	5.5	-	-	-
苗東地區	18	100.0	81.8	9.5	-	-	7.1	-	1.6
<b>居住行政區</b>									
苗栗市	37	100.0	76.9	8.7	-	11.6	2.9	-	-
頭份市	63	100.0	89.9	-	-	5.2	3.4	-	1.6
苑裡鎮	11	100.0	100.0	-	-	-	-	-	-
通霄鎮	4	100.0	60.9	-	-	39.1	-	-	-
竹南鎮	35	100.0	73.5	11.9	-	11.8	-	2.8	-
後龍鎮	18	100.0	87.4	-	-	6.3	-	6.3	-
卓蘭鎮	7	100.0	82.8	17.2	-	-	-	-	-
大湖鄉	3	100.0	65.6	-	-	-	34.4	-	-
公館鄉	21	100.0	89.2	5.3	-	-	5.5	-	-
銅鑼鄉	8	100.0	69.7	13.2	17.1	-	-	-	-
南庄鄉	3	100.0	100.0	-	-	-	-	-	-
頭屋鄉	5	100.0	84.2	-	-	-	15.8	-	-
三義鄉	3	100.0	100.0	-	-	-	-	-	-
西湖鄉	3	100.0	80.2	-	-	19.8	-	-	-
造橋鄉	8	100.0	100.0	-	-	-	-	-	-
三灣鄉	2	100.0	73.1	26.9	-	-	-	-	-
獅潭鄉	2	100.0	69.5	-	-	-	16.5	-	14.0
泰安鄉	2	100.0	100.0	-	-	-	-	-	-
<b>受照顧者身分</b>									
具有身障或重大傷病身分	20	100.0	85.6	10.6	-	-	3.7	-	-
無	212	100.0	83.9	4.3	0.6	6.9	2.6	1.0	0.6

表12 12-64歲家人之主要照顧者-依基本特性分

單位：人、%

項目別	總計		本人	配偶或同居人	婆婆	父親	母親	兄弟姊妹	外籍幫傭
	人數	百分比							
<b>總計</b>	<b>60</b>	<b>100.0</b>	<b>67.8</b>	<b>19.3</b>	<b>2.0</b>	<b>1.9</b>	<b>5.2</b>	<b>1.9</b>	<b>1.9</b>
<b>年齡層</b>									
15-19歲	-	-	-	-	-	-	-	-	-
20-24歲	2	100.0	-	-	-	53.9	46.1	-	-
25-29歲	1	100.0	-	-	-	-	100.0	-	-
30-34歲	0	100.0	-	100.0	-	-	-	-	-
35-39歲	6	100.0	80.4	-	-	-	-	-	19.6
40-44歲	11	100.0	89.2	-	10.8	-	-	-	-
45-49歲	17	100.0	56.0	44.0	-	-	-	-	-
50-54歲	11	100.0	82.8	8.8	-	-	8.4	-	-
55-59歲	6	100.0	34.2	48.1	-	-	-	17.7	-
60-64歲	5	100.0	100.0	-	-	-	-	-	-
<b>族群</b>									
客家人	24	100.0	78.8	12.3	-	-	8.9	-	-
閩南人	23	100.0	66.8	24.1	-	-	4.2	-	4.9
原住民	2	100.0	-	48.3	-	51.7	-	-	-
新住民	8	100.0	61.2	23.9	14.9	-	-	-	-
其他	2	100.0	48.9	-	-	-	-	51.1	-
<b>教育程度</b>									
國小及以下	4	100.0	100.0	-	-	-	-	-	-
國中	13	100.0	69.7	21.8	-	-	-	8.5	-
高中/高職	20	100.0	71.4	17.7	6.1	-	4.8	-	-
大學及大專	15	100.0	64.0	6.8	-	7.5	14.2	-	7.6
碩士及以上	8	100.0	44.6	55.4	-	-	-	-	-
<b>求學情況</b>									
全職學生	1	100.0	-	-	-	-	100.0	-	-
在職進修	-	-	-	-	-	-	-	-	-
無	59	100.0	68.9	19.7	2.1	1.9	3.6	1.9	1.9
<b>婚姻狀況</b>									
單身且從沒結過婚	3	100.0	17.5	-	-	-	82.5	-	-
同居	1	100.0	100.0	-	-	-	-	-	-
已婚有偶	48	100.0	66.6	21.9	2.5	2.3	2.0	2.3	2.4
離婚	3	100.0	70.0	30.0	-	-	-	-	-
分居	-	-	-	-	-	-	-	-	-
配偶去世	5	100.0	100.0	-	-	-	-	-	-
其他	-	-	-	-	-	-	-	-	-

表12 12-64歲家人之主要照顧者  
-依家庭組織、居住區域、受照顧者身分分

單位：人、%

項目別	總計		本人	配偶或同居人	婆婆	父親	母親	兄弟姊妹	外籍幫傭
	人數	百分比							
<b>總計</b>	<b>60</b>	<b>100.0</b>	<b>67.8</b>	<b>19.3</b>	<b>2.0</b>	<b>1.9</b>	<b>5.2</b>	<b>1.9</b>	<b>1.9</b>
<b>家庭組織型態</b>									
單人家庭	-	-	-	-	-	-	-	-	-
夫婦家庭	4	100.0	47.2	-	-	26.7	-	26.1	-
單親家庭	4	100.0	75.2	24.8	-	-	-	-	-
核心家庭	27	100.0	65.6	27.3	-	-	7.1	-	-
祖孫家庭	-	-	-	-	-	-	-	-	-
三代家庭	22	100.0	70.4	13.9	5.4	-	5.3	-	5.1
其他家庭	2	100.0	100.0	-	-	-	-	-	-
<b>居住區域</b>									
苗北地區	22	100.0	52.6	32.5	5.5	-	4.4	5.0	-
苗中地區	17	100.0	76.9	11.1	-	6.5	5.4	-	-
苗南地區	12	100.0	71.7	18.6	-	-	-	-	9.7
苗東地區	8	100.0	82.9	2.9	-	-	14.2	-	-
<b>居住行政區</b>									
苗栗市	5	100.0	60.8	20.7	-	-	18.5	-	-
頭份市	7	100.0	71.4	12.3	16.3	-	-	-	-
苑裡鎮	1	100.0	-	-	-	-	-	-	100.0
通霄鎮	1	100.0	100.0	-	-	-	-	-	-
竹南鎮	15	100.0	42.9	42.9	-	-	6.6	7.6	-
後龍鎮	1	100.0	100.0	-	-	-	-	-	-
卓蘭鎮	4	100.0	66.3	-	-	-	33.7	-	-
大湖鄉	1	100.0	100.0	-	-	-	-	-	-
公館鄉	8	100.0	85.1	-	-	14.9	-	-	-
銅鑼鄉	1	100.0	100.0	-	-	-	-	-	-
南庄鄉	4	100.0	100.0	-	-	-	-	-	-
頭屋鄉	1	100.0	100.0	-	-	-	-	-	-
三義鄉	9	100.0	74.8	25.2	-	-	-	-	-
西湖鄉	1	100.0	100.0	-	-	-	-	-	-
造橋鄉	2	100.0	54.6	45.4	-	-	-	-	-
三灣鄉	-	-	-	-	-	-	-	-	-
獅潭鄉	0	100.0	-	100.0	-	-	-	-	-
泰安鄉	-	-	-	-	-	-	-	-	-
<b>受照顧者身分</b>									
具有身障或重大傷病身分	27	100.0	56.9	18.4	4.6	-	11.7	4.2	4.3
無	33	100.0	76.5	20.1	-	3.4	-	-	-

表13 65歲以上家人之主要照顧者-依基本特性分

單位：人、%

項目別	總計		本人	配偶或同居人	公公	婆婆	父親	母親
	人數	百分比						
<b>總計</b>	<b>128</b>	<b>100.0</b>	<b>48.7</b>	<b>10.0</b>	<b>2.2</b>	<b>3.1</b>	<b>4.7</b>	<b>12.5</b>
<b>年齡層</b>								
15-19歲	-	-	-	-	-	-	-	-
20-24歲	8	100.0	-	-	-	-	42.0	44.0
25-29歲	6	100.0	41.2	-	11.7	-	-	47.1
30-34歲	8	100.0	47.1	-	-	13.3	-	39.5
35-39歲	8	100.0	25.1	14.0	12.9	-	-	19.1
40-44歲	10	100.0	66.2	7.0	-	-	-	15.8
45-49歲	22	100.0	67.2	4.8	-	-	4.2	-
50-54歲	29	100.0	40.8	16.7	-	7.4	6.6	3.4
55-59歲	27	100.0	58.8	7.1	4.1	2.3	-	9.4
60-64歲	10	100.0	47.6	31.6	-	-	-	-
<b>族群</b>								
客家人	69	100.0	56.4	9.1	-	3.2	1.6	12.9
閩南人	40	100.0	38.3	4.8	5.4	1.6	10.0	17.8
原住民	3	100.0	16.2	59.5	24.3	-	-	-
新住民	11	100.0	57.4	10.0	-	9.5	-	-
其他	5	100.0	22.7	38.1	-	-	18.8	-
<b>教育程度</b>								
國小及以下	7	100.0	54.5	14.0	-	15.6	-	-
國中	16	100.0	62.1	14.3	-	-	6.0	10.1
高中/高職	55	100.0	54.0	8.8	2.0	3.1	1.7	12.3
大學及大專	47	100.0	34.4	10.1	3.6	2.4	8.7	16.0
碩士及以上	3	100.0	100.0	-	-	-	-	-
<b>求學情況</b>								
全職學生	3	100.0	-	-	-	-	35.3	31.0
在職進修	2	100.0	-	-	-	-	54.0	-
無	123	100.0	50.6	10.4	2.3	3.2	3.2	12.2
<b>婚姻狀況</b>								
單身且從沒結過婚	26	100.0	40.2	-	-	-	12.0	32.6
同居	2	100.0	51.8	-	48.2	-	-	-
已婚有偶	84	100.0	55.2	13.4	0.8	4.7	1.1	4.9
離婚	10	100.0	18.6	-	10.8	-	19.1	31.6
分居	-	-	-	-	-	-	-	-
配偶去世	5	100.0	42.8	31.3	-	-	-	-
其他	-	-	-	-	-	-	-	-

表13 65歲以上家人之主要照顧者-依基本特性分(續完)

單位：人、%

項目別	兄弟姊妹	外籍幫傭	本國托育人員	其他
<b>總計</b>	<b>6.6</b>	<b>9.9</b>	<b>2.4</b>	-
<b>年齡層</b>				
15-19歲	-	-	-	-
20-24歲	13.9	-	-	-
25-29歲	-	-	-	-
30-34歲	-	-	-	-
35-39歲	-	28.9	-	-
40-44歲	-	11.0	-	-
45-49歲	19.0	4.7	-	-
50-54歲	7.7	13.7	3.7	-
55-59歲	3.6	11.2	3.6	-
60-64歲	-	11.1	9.7	-
<b>族群</b>				
客家人	6.5	5.9	4.4	-
閩南人	10.0	12.2	-	-
原住民	-	-	-	-
新住民	-	23.1	-	-
其他	-	20.4	-	-
<b>教育程度</b>				
國小及以下	-	15.9	-	-
國中	7.4	-	-	-
高中/高職	7.8	10.3	-	-
大學及大專	6.2	12.3	6.3	-
碩士及以上	-	-	-	-
<b>求學情況</b>				
全職學生	33.7	-	-	-
在職進修	46.0	-	-	-
無	5.3	10.3	2.5	-
<b>婚姻狀況</b>				
單身且從沒結過婚	11.5	-	3.6	-
同居	-	-	-	-
已婚有偶	3.7	13.8	2.4	-
離婚	10.4	9.6	-	-
分居	-	-	-	-
配偶去世	25.9	-	-	-
其他	-	-	-	-

表13 65歲家人之主要照顧者  
-依家庭組織、居住區域、受照顧者身分分

單位：人、%

項目別	總計		本人	配偶或同居人	公公	婆婆	父親	母親
	人數	百分比						
<b>總計</b>	<b>128</b>	<b>100.0</b>	<b>48.7</b>	<b>10.0</b>	<b>2.2</b>	<b>3.1</b>	<b>4.7</b>	<b>12.5</b>
<b>家庭組織型態</b>								
單人家庭	-	-	-	-	-	-	-	100.0
夫婦家庭	8	100.0	100.0	-	-	-	-	-
單親家庭	6	100.0	27.7	24.2	-	-	21.8	11.7
核心家庭	8	100.0	47.8	5.9	3.1	3.0	5.3	15.6
祖孫家庭	8	100.0	100.0	-	-	-	-	-
三代家庭	10	100.0	50.7	13.6	2.1	2.2	2.2	7.4
其他家庭	22	100.0	51.3	8.2	-	13.5	-	15.5
<b>居住區域</b>								
苗北地區	29	100.0	40.4	4.3	4.4	6.7	10.4	12.6
苗中地區	27	100.0	52.5	7.5	-	-	2.2	15.0
苗南地區	10	100.0	60.6	21.0	-	-	-	6.4
苗東地區	69	100.0	48.5	20.9	4.1	4.0	-	12.8
<b>居住行政區</b>	40	100.0						
苗栗市	3	100.0	49.7	8.9	-	-	4.2	19.0
頭份市	11	100.0	39.3	4.1	-	13.9	13.1	4.1
苑裡鎮	5	100.0	66.3	16.1	-	-	-	-
通霄鎮			67.5	13.9	-	-	-	18.7
竹南鎮	7	100.0	41.5	4.4	8.6	-	7.8	20.7
後龍鎮	16	100.0	72.8	27.2	-	-	-	-
卓蘭鎮	55	100.0	65.8	14.3	-	-	-	19.9
大湖鄉	47	100.0	21.7	29.9	-	-	-	-
公館鄉	3	100.0	33.7	-	-	-	-	17.8
銅鑼鄉			47.5	33.4	-	-	-	-
南庄鄉	3	100.0	23.7	50.3	-	26.0	-	-
頭屋鄉	2	100.0	50.0	-	-	-	-	-
三義鄉	123	100.0	-	-	-	-	-	-
西湖鄉			70.0	-	-	-	-	30.0
造橋鄉	26	100.0	69.7	-	-	-	-	-
三灣鄉	2	100.0	100.0	-	-	-	-	-
獅潭鄉	84	100.0	-	-	-	-	-	-
泰安鄉	10	100.0	28.3	-	42.4	-	-	29.4
<b>受照顧者身分</b>								
具有身障或重大傷病身分	5	100.0	48.3	7.8	3.3	1.7	6.3	14.6
無	-	-	49.1	12.4	1.0	4.5	3.0	10.3



表13 65歲以上家人之主要照顧者  
-依家庭組織、居住區域、受照顧者身分分(續完)

單位：人、%

項目別	兄弟姊妹	外籍幫傭	本國托育人員	其他
<b>總計</b>	<b>6.6</b>	<b>9.9</b>	<b>2.4</b>	<b>-</b>
<b>家庭組織型態</b>				
單人家庭	-	-	-	-
夫婦家庭	-	-	-	-
單親家庭	14.6	-	-	-
核心家庭	12.5	3.2	3.6	-
祖孫家庭	-	-	-	-
三代家庭	-	21.8	-	-
其他家庭	-	-	11.5	-
<b>居住區域</b>				
苗北地區	6.3	10.6	4.2	-
苗中地區	6.8	13.7	2.2	-
苗南地區	12.0	-	-	-
苗東地區	-	9.7	-	-
<b>居住行政區</b>				
苗栗市	9.3	8.9	-	-
頭份市	8.7	8.2	8.7	-
苑裡鎮	17.6	-	-	-
通霄鎮	-	-	-	-
竹南鎮	4.1	12.9	-	-
後龍鎮	-	-	-	-
卓蘭鎮	-	-	-	-
大湖鄉	-	48.4	-	-
公館鄉	-	33.7	14.7	-
銅鑼鄉	19.1	-	-	-
南庄鄉	-	-	-	-
頭屋鄉	-	50.0	-	-
三義鄉	-	-	-	-
西湖鄉	-	-	-	-
造橋鄉	30.3	-	-	-
三灣鄉	-	-	-	-
獅潭鄉	-	-	-	-
泰安鄉	-	-	-	-
<b>受照顧者身分</b>				
具有身障或重大傷病身分	4.7	13.3	-	-
無	8.5	6.3	4.8	-

表14 照顧負荷與平均每日照顧時間-依基本特性分

單位：人、%、小時

項目別	總計		12歲以下兒童照顧負荷					
	人數	百分比	精疲力竭	可以應付	普通	很少時間	不需照顧	平均每天照顧時間
<b>總計</b>	<b>232</b>	<b>100.0</b>	<b>5.8</b>	<b>74.0</b>	<b>18.4</b>	<b>1.8</b>	<b>-</b>	<b>8.49</b>
<b>年齡層</b>								
15-19歲	-	-	-	-	-	-	-	-
20-24歲	6	100.0	15.8	51.1	33.1	-	-	11.43
25-29歲	23	100.0	-	75.2	24.8	-	-	11.97
30-34歲	42	100.0	5.3	75.8	18.9	-	-	10.22
35-39歲	64	100.0	9.5	69.8	17.3	3.4	-	7.79
40-44歲	44	100.0	3.7	70.0	24.1	2.2	-	6.50
45-49歲	19	100.0	5.5	84.2	10.3	-	-	6.70
50-54歲	5	100.0	8.2	91.8	-	-	-	12.19
55-59歲	9	100.0	-	89.1	10.9	-	-	8.09
60-64歲	19	100.0	5.4	77.2	11.5	5.8	-	7.38
<b>族群</b>								
客家人	123	100.0	4.3	74.3	20.5	0.9	-	9.13
閩南人	79	100.0	5.5	71.1	20.8	2.6	-	7.66
原住民	3	100.0	15.9	84.1	-	-	-	8.33
新住民	22	100.0	15.4	84.6	-	-	-	7.24
其他	6	100.0	-	60.1	19.8	20.1	-	11.01
<b>教育程度</b>								
國小及以下	12	100.0	2.4	88.6	-	9.0	-	7.06
國中	23	100.0	4.2	86.5	9.3	-	-	8.23
高中/高職	84	100.0	10.3	65.4	20.5	3.7	-	9.48
大學及大專	101	100.0	2.3	74.8	22.8	-	-	8.14
碩士及以上	11	100.0	10.2	89.8	-	-	-	6.08
<b>求學情況</b>								
全職學生	1	100.0	-	100.0	-	-	-	5.00
在職進修	3	100.0	17.3	82.7	-	-	-	10.11
無	228	100.0	5.7	73.8	18.7	1.9	-	8.48
<b>婚姻狀況</b>								
單身且從沒結過婚	3	100.0	14.8	21.0	64.2	-	-	7.33
同居	6	100.0	24.2	75.8	-	-	-	7.29
已婚有偶	203	100.0	5.7	74.6	17.6	2.1	-	8.32
離婚	10	100.0	-	64.1	35.9	-	-	11.77
分居	1	100.0	-	100.0	-	-	-	6.00
配偶去世	7	100.0	-	100.0	-	-	-	10.53
其他	2	100.0	-	50.3	49.7	-	-	8.98

表14 照顧負荷與平均每日照顧時間-依基本特性分(續1)

單位：人、%、小時

項目別	總計		12-64歲家人照顧負荷					平均每天 照顧時間
	人數	百分比	精疲力竭	可以 應付	普通	很少 時間	不需 照顧	
<b>總計</b>	<b>60</b>	<b>100.0</b>	<b>9.6</b>	<b>66.1</b>	<b>13.3</b>	<b>11.0</b>	<b>-</b>	<b>5.51</b>
<b>年齡層</b>								
15-19歲	-	-	-	-	-	-	-	-
20-24歲	2	100.0	-	-	53.9	46.1	-	4.08
25-29歲	1	100.0	-	-	100.0	-	-	1.00
30-34歲	0	100.0	-	100.0	-	-	-	16.00
35-39歲	6	100.0	-	61.4	19.0	19.6	-	3.25
40-44歲	11	100.0	-	74.2	6.1	19.8	-	5.56
45-49歲	17	100.0	5.6	83.3	4.9	6.2	-	4.99
50-54歲	11	100.0	9.4	63.4	16.6	10.6	-	8.10
55-59歲	6	100.0	48.6	33.7	17.7	-	-	5.58
60-64歲	5	100.0	15.2	84.8	-	-	-	5.00
<b>族群</b>								
客家人	24	100.0	6.8	79.6	13.6	-	-	6.67
閩南人	23	100.0	13.8	55.3	7.0	23.8	-	4.92
原住民	2	100.0	-	48.3	51.7	-	-	5.48
新住民	8	100.0	11.3	66.2	9.9	12.6	-	4.37
其他	2	100.0	-	48.9	51.1	-	-	3.49
<b>教育程度</b>								
國小及以下	4	100.0	-	100.0	-	-	-	4.24
國中	13	100.0	27.7	56.5	15.8	-	-	6.83
高中/高職	20	100.0	5.3	65.8	17.8	11.0	-	6.70
大學及大專	15	100.0	-	62.8	15.3	21.9	-	3.66
碩士及以上	8	100.0	14.7	71.2	-	14.1	-	4.56
<b>求學情況</b>								
全職學生	1	100.0	-	-	-	100.0	-	3.00
在職進修	-	-	-	-	-	-	-	-
無	59	100.0	9.8	67.2	13.5	9.6	-	5.56
<b>婚姻狀況</b>								
單身且從沒結過婚	3	100.0	-	17.5	45.5	37.0	-	4.36
同居	1	100.0	-	100.0	-	-	-	4.00
已婚有偶	48	100.0	12.0	64.1	12.3	11.7	-	5.56
離婚	3	100.0	-	100.0	-	-	-	6.86
分居	-	-	-	-	-	-	-	-
配偶去世	5	100.0	-	82.0	18.0	-	-	5.03
其他	-	-	-	-	-	-	-	-

表14 照顧負荷與平均每日照顧時間-依基本特性分(續完)

單位：人、%、小時

項目別	總計		65歲以上家人照顧負荷					平均每天 照顧時間
	人數	百分比	精疲力竭	可以 應付	普通	很少 時間	不需 照顧	
<b>總計</b>	<b>128</b>	<b>100.0</b>	<b>16.6</b>	<b>53.8</b>	<b>25.1</b>	<b>4.5</b>	<b>-</b>	<b>6.87</b>
<b>年齡層</b>								
15-19歲	-	-	-	-	-	-	-	-
20-24歲	8	100.0	26.8	31.9	28.5	12.8	-	2.39
25-29歲	6	100.0	-	69.2	30.8	-	-	5.00
30-34歲	8	100.0	13.3	46.8	26.5	13.3	-	6.40
35-39歲	8	100.0	9.9	58.1	26.4	5.6	-	4.99
40-44歲	10	100.0	-	55.3	44.7	-	-	5.43
45-49歲	22	100.0	14.6	65.9	14.8	4.7	-	7.32
50-54歲	29	100.0	10.2	59.4	26.8	3.7	-	7.60
55-59歲	27	100.0	26.7	46.1	23.2	4.1	-	8.82
60-64歲	10	100.0	38.6	40.9	20.5	-	-	6.15
<b>族群</b>								
客家人	69	100.0	20.8	49.0	25.6	4.6	-	7.49
閩南人	40	100.0	12.3	54.3	29.5	3.9	-	4.78
原住民	3	100.0	-	75.7	24.3	-	-	7.39
新住民	11	100.0	9.5	72.8	8.8	9.0	-	8.38
其他	5	100.0	19.3	60.3	20.4	-	-	11.27
<b>教育程度</b>								
國小及以下	7	100.0	15.6	84.4	-	-	-	9.63
國中	16	100.0	19.0	59.9	21.1	-	-	9.03
高中/高職	55	100.0	17.5	56.0	20.7	5.8	-	7.24
大學及大專	47	100.0	15.8	43.2	35.7	5.4	-	5.32
碩士及以上	3	100.0	-	84.8	15.2	-	-	6.97
<b>求學情況</b>								
全職學生	3	100.0	33.7	-	35.3	31.0	-	3.09
在職進修	2	100.0	54.0	46.0	-	-	-	1.73
無	123	100.0	15.6	55.3	25.2	3.9	-	7.04
<b>婚姻狀況</b>								
單身且從沒結過婚	26	100.0	11.9	49.9	34.5	3.7	-	5.69
同居	2	100.0	51.8	-	48.2	-	-	9.25
已婚有偶	84	100.0	17.3	56.1	22.2	4.4	-	7.02
離婚	10	100.0	-	57.3	31.8	10.8	-	5.70
分居	-	-	-	-	-	-	-	-
配偶去世	5	100.0	48.5	51.5	-	-	-	12.02
其他	-	-	-	-	-	-	-	-

表14 照顧負荷與平均每日照顧時間  
-依家庭組織、居住區域、受照顧者身分分

單位：人、%、小時

項目別	總計		12歲以下兒童照顧負荷					
	人數	百分比	精疲力竭	可以應付	普通	很少時間	不需照顧	平均每天照顧時間
<b>總計</b>	<b>232</b>	<b>100.0</b>	<b>5.8</b>	<b>74.0</b>	<b>18.4</b>	<b>1.8</b>	<b>-</b>	<b>8.49</b>
<b>家庭組織型態</b>								
單人家庭	-	-	-	-	-	-	-	-
夫婦家庭	4	100.0	-	100.0	-	-	-	7.05
單親家庭	6	100.0	8.8	72.6	18.6	-	-	9.69
核心家庭	90	100.0	6.6	76.6	14.4	2.4	-	8.20
祖孫家庭	2	100.0	-	100.0	-	-	-	16.00
三代家庭	119	100.0	5.0	71.6	21.7	1.8	-	8.59
其他家庭	11	100.0	9.5	65.0	25.5	-	-	8.41
<b>居住區域</b>								
苗北地區	97	100.0	4.3	80.5	14.2	1.1	-	10.01
苗中地區	91	100.0	9.3	65.0	23.2	2.4	-	7.80
苗南地區	25	100.0	-	71.8	24.3	3.9	-	6.58
苗東地區	18	100.0	4.4	86.6	9.0	-	-	6.39
<b>居住行政區</b>								
苗栗市	37	100.0	5.9	61.6	32.5	-	-	7.31
頭份市	63	100.0	1.7	90.0	8.3	-	-	11.46
苑裡鎮	11	100.0	-	79.3	20.7	-	-	5.66
通霄鎮	4	100.0	-	60.9	39.1	-	-	4.44
竹南鎮	35	100.0	8.9	63.5	24.6	3.0	-	7.42
後龍鎮	18	100.0	12.6	56.2	18.8	12.4	-	5.45
卓蘭鎮	7	100.0	-	100.0	-	-	-	6.25
大湖鄉	3	100.0	-	65.6	34.4	-	-	5.74
公館鄉	21	100.0	5.3	83.8	10.9	-	-	9.48
銅鑼鄉	8	100.0	-	69.7	17.1	13.1	-	8.45
南庄鄉	3	100.0	-	77.4	22.6	-	-	8.60
頭屋鄉	5	100.0	33.4	47.2	19.4	-	-	10.12
三義鄉	3	100.0	-	62.9	37.1	-	-	7.73
西湖鄉	3	100.0	14.0	70.0	15.9	-	-	7.95
造橋鄉	8	100.0	13.0	60.4	26.7	-	-	9.64
三灣鄉	2	100.0	-	100.0	-	-	-	5.56
獅潭鄉	2	100.0	14.5	85.5	-	-	-	7.11
泰安鄉	2	100.0	32.0	68.0	-	-	-	4.17
<b>受照顧者身分</b>								
具有身障或重大傷病身分	20	100.0	15.1	71.0	14.0	-	-	7.20
無	212	100.0	4.9	74.3	18.8	2.0	-	8.61

表14 照顧負荷與平均每日照顧時間  
-依家庭組織、居住區域、受照顧者身分分(續1)

單位：人、%、小時

項目別	總計		12-64歲家人照顧負荷					
	人數	百分比	精疲力竭	可以應付	普通	很少時間	不需照顧	平均每天照顧時間
<b>總計</b>	<b>60</b>	<b>100.0</b>	<b>9.6</b>	<b>66.1</b>	<b>13.3</b>	<b>11.0</b>	<b>-</b>	<b>5.51</b>
<b>家庭組織型態</b>								
單人家庭	-	-	-	-	-	-	-	-
夫婦家庭	4	100.0	-	25.0	75.0	-	-	3.78
單親家庭	4	100.0	-	100.0	-	-	-	3.40
核心家庭	27	100.0	13.5	75.6	3.5	7.5	-	6.45
祖孫家庭	-	-	-	-	-	-	-	-
三代家庭	22	100.0	9.4	56.6	13.8	20.2	-	5.28
其他家庭	2	100.0	-	61.1	38.9	-	-	3.22
<b>居住區域</b>								
苗北地區	22	100.0	9.2	71.9	5.0	13.9	-	6.34
苗中地區	17	100.0	17.2	59.9	22.9	-	-	5.89
苗南地區	12	100.0	-	80.5	-	19.5	-	3.62
苗東地區	8	100.0	8.8	43.2	33.6	14.4	-	5.26
<b>居住行政區</b>								
苗栗市	5	100.0	-	59.9	40.1	-	-	7.01
頭份市	7	100.0	12.3	87.7	-	-	-	9.42
苑裡鎮	1	100.0	-	-	-	100.0	-	1.00
通霄鎮	1	100.0	-	100.0	-	-	-	3.00
竹南鎮	15	100.0	7.6	63.8	7.6	21.0	-	4.75
後龍鎮	1	100.0	100.0	-	-	-	-	6.00
卓蘭鎮	4	100.0	-	32.1	33.7	34.2	-	1.66
大湖鄉	1	100.0	-	-	100.0	-	-	3.00
公館鄉	8	100.0	-	85.1	14.9	-	-	3.03
銅鑼鄉	1	100.0	-	100.0	-	-	-	8.00
南庄鄉	4	100.0	20.1	61.2	18.7	-	-	8.60
頭屋鄉	1	100.0	-	-	100.0	-	-	8.00
三義鄉	9	100.0	-	86.6	-	13.4	-	3.53
西湖鄉	1	100.0	-	100.0	-	-	-	9.39
造橋鄉	2	100.0	100.0	-	-	-	-	11.46
三灣鄉	-	-	-	-	-	-	-	-
獅潭鄉	0	100.0	-	100.0	-	-	-	16.00
泰安鄉	-	-	-	-	-	-	-	-
<b>受照顧者身分</b>								
具有身障或重大傷病身分	27	100.0	17.5	54.9	15.7	11.8	-	6.71
無	33	100.0	3.3	75.0	11.3	10.4	-	4.56

表14 照顧負荷與平均每日照顧時間  
-依家庭組織、居住區域、受照顧者身分分(續完)

單位：人、%、小時

項目別	總計		65歲以上家人照顧負荷					平均每天 照顧時間
	人數	百分比	精疲力竭	可以 應付	普通	很少 時間	不需 照顧	
<b>總計</b>	<b>128</b>	<b>100.0</b>	<b>16.6</b>	<b>53.8</b>	<b>25.1</b>	<b>4.5</b>	<b>-</b>	<b>6.87</b>
<b>家庭組織型態</b>								
單人家庭	1	100.0	-	100.0	-	-	-	2.00
夫婦家庭	2	100.0	-	100.0	-	-	-	6.56
單親家庭	9	100.0	40.3	59.7	-	-	-	9.14
核心家庭	57	100.0	15.1	50.2	30.9	3.8	-	5.83
祖孫家庭	1	100.0	-	100.0	-	-	-	14.00
三代家庭	49	100.0	16.3	55.4	23.4	4.9	-	7.63
其他家庭	8	100.0	12.7	39.9	33.9	13.5	-	6.93
<b>居住區域</b>								
苗北地區	49	100.0	15.0	57.0	17.1	10.9	-	5.56
苗中地區	43	100.0	21.8	43.6	34.6	-	-	7.69
苗南地區	20	100.0	17.0	55.5	27.5	-	-	7.19
苗東地區	16	100.0	7.1	69.3	20.8	2.8	-	8.25
<b>居住行政區</b>								
苗栗市	23	100.0	31.9	26.7	41.5	-	-	7.43
頭份市	24	100.0	17.5	64.5	8.7	9.3	-	7.30
苑裡鎮	7	100.0	16.2	32.3	51.4	-	-	5.01
通霄鎮	7	100.0	-	100.0	-	-	-	7.19
竹南鎮	25	100.0	12.6	50.0	25.1	12.3	-	3.93
後龍鎮	4	100.0	-	48.4	51.6	-	-	6.49
卓蘭鎮	8	100.0	14.1	74.0	11.9	-	-	11.82
大湖鄉	3	100.0	-	100.0	-	-	-	4.08
公館鄉	7	100.0	-	65.3	34.7	-	-	9.76
銅鑼鄉	7	100.0	35.8	31.8	32.4	-	-	9.38
南庄鄉	2	100.0	-	46.1	53.9	-	-	4.88
頭屋鄉	3	100.0	48.3	51.7	-	-	-	6.91
三義鄉	-	-	-	-	-	-	-	-
西湖鄉	3	100.0	16.2	55.2	28.6	-	-	7.25
造橋鄉	3	100.0	-	100.0	-	-	-	8.36
三灣鄉	1	100.0	-	49.5	50.5	-	-	8.93
獅潭鄉	-	-	-	-	-	-	-	-
泰安鄉	2	100.0	-	28.3	42.4	29.4	-	3.40
<b>受照顧者身分</b>								
具有身障或重大傷病身分	65	100.0	19.2	51.2	25.6	4.0	-	7.40
無	63	100.0	13.9	56.5	24.5	5.1	-	6.32

表15 照顧12歲以下兒童之輪替(分擔)照顧情形-依基本特性分

單位：人、%

項目別	總計		有					
	人數	百分比	計	配偶或同居人	公公	婆婆	父親	母親
<b>總計</b>	<b>230</b>	<b>100.0</b>	<b>80.9</b>	<b>54.8</b>	<b>7.0</b>	<b>18.6</b>	<b>3.8</b>	<b>10.7</b>
<b>年齡層</b>								
15-19歲	-	-	-	-	-	-	-	-
20-24歲	5	100.0	81.2	59.7	-	18.8	-	21.4
25-29歲	23	100.0	80.7	60.7	6.9	31.4	4.3	14.9
30-34歲	42	100.0	79.4	58.1	12.5	32.6	1.4	10.5
35-39歲	64	100.0	81.6	58.0	6.3	14.3	5.1	15.2
40-44歲	43	100.0	69.9	57.3	7.8	17.0	2.2	9.6
45-49歲	19	100.0	92.9	54.9	6.8	17.0	5.4	-
50-54歲	5	100.0	78.3	63.8	-	-	-	-
55-59歲	9	100.0	88.0	22.2	5.1	-	21.2	9.9
60-64歲	19	100.0	92.6	34.6	-	5.7	-	3.9
<b>族群</b>								
客家人	122	100.0	83.4	54.9	8.2	15.3	6.3	14.9
閩南人	78	100.0	77.8	53.2	6.4	19.9	1.5	8.2
原住民	3	100.0	70.6	52.6	-	32.3	-	-
新住民	22	100.0	79.5	64.2	4.8	24.9	-	-
其他	6	100.0	81.2	39.2	-	42.0	-	-
<b>教育程度</b>								
國小及以下	12	100.0	78.8	34.2	-	-	-	-
國中	23	100.0	76.9	36.8	2.0	14.2	8.2	7.0
高中/高職	83	100.0	76.7	54.7	4.2	17.2	1.3	5.6
大學及大專	100	100.0	83.5	56.7	12.0	25.1	5.8	16.0
碩士及以上	11	100.0	100.0	100.0	-	-	-	19.7
<b>求學情況</b>								
全職學生	1	100.0	100.0	100.0	-	-	-	-
在職進修	3	100.0	51.9	39.0	12.8	12.8	-	-
無	226	100.0	81.2	54.8	6.9	18.8	3.9	10.9
<b>婚姻狀況</b>								
單身且從沒結過婚	3	100.0	53.7	-	-	-	-	42.5
同居	5	100.0	70.7	46.2	-	23.8	-	-
已婚有偶	202	100.0	81.6	60.3	7.9	20.2	2.3	8.2
離婚	10	100.0	83.7	10.9	-	10.4	30.1	63.7
分居	1	100.0	100.0	-	-	-	100.0	-
配偶去世	7	100.0	83.3	-	-	-	-	-
其他	2	100.0	50.3	50.3	-	-	-	-



表15 照顧12歲以下兒童之輪替(分擔)照顧情形-依基本特性分(續)

單位：人、%

項目別	有				沒有
	兄弟姊妹	外籍幫傭	本國托育人員	其他	
<b>總計</b>	<b>1.3</b>	<b>7.4</b>	<b>0.7</b>	<b>1.0</b>	<b>19.1</b>
<b>年齡層</b>					
15-19歲	-	-	-	-	-
20-24歲	-	-	-	-	18.8
25-29歲	-	-	-	-	19.3
30-34歲	-	-	-	2.8	20.6
35-39歲	-	-	1.3	1.7	18.4
40-44歲	4.7	-	-	-	30.1
45-49歲	4.8	16.2	-	-	7.1
50-54歲	-	29.5	-	-	21.7
55-59歲	-	44.5	-	-	12.0
60-64歲	-	44.5	3.9	-	7.4
<b>族群</b>					
客家人	1.6	8.4	0.6	-	16.6
閩南人	1.4	8.7	1.0	1.5	22.2
原住民	-	-	-	-	29.4
新住民	-	-	-	5.2	20.5
其他	-	-	-	-	18.8
<b>教育程度</b>					
國小及以下	-	35.8	-	-	21.2
國中	-	13.5	3.1	-	23.1
高中/高職	1.1	8.9	-	1.3	23.3
大學及大專	1.0	2.0	0.8	1.2	16.5
碩士及以上	9.9	-	-	-	-
<b>求學情況</b>					
全職學生	-	-	-	-	-
在職進修	-	-	-	-	48.1
無	1.3	7.5	0.7	1.0	18.8
<b>婚姻狀況</b>					
單身且從沒結過婚	-	-	-	-	46.3
同居	-	24.6	-	-	29.3
已婚有偶	1.0	5.3	0.4	1.1	18.4
離婚	9.6	9.2	-	-	16.3
分居	-	-	-	-	-
配偶去世	-	47.2	11.0	-	16.7
其他	-	50.3	-	-	49.7

表15 照顧12歲以下兒童之輪替(分擔)照顧情形  
-依家庭組織、居住區域、受照顧者身分分

單位：人、%

項目別	總計		有					
	人數	百分比	計	配偶或同居人	公公	婆婆	父親	母親
<b>總計</b>	<b>230</b>	<b>100.0</b>	<b>80.9</b>	<b>54.8</b>	<b>7.0</b>	<b>18.6</b>	<b>3.8</b>	<b>10.7</b>
<b>家庭組織型態</b>								
單人家庭	-	-	-	-	-	-	-	-
夫婦家庭	4	100.0	75.7	51.3	-	24.4	-	-
單親家庭	6	100.0	33.6	-	-	-	-	17.9
核心家庭	90	100.0	84.7	69.4	2.3	7.4	1.8	6.9
祖孫家庭	2	100.0	39.7	-	-	-	-	-
三代家庭	118	100.0	79.6	44.7	11.5	28.9	6.1	14.6
其他家庭	10	100.0	100.0	86.4	4.4	11.2	-	-
<b>居住區域</b>								
苗北地區	96	100.0	79.8	52.6	9.1	27.0	2.2	13.4
苗中地區	90	100.0	85.1	59.2	4.0	8.4	4.0	8.9
苗南地區	25	100.0	70.2	51.3	9.0	22.2	8.5	9.0
苗東地區	18	100.0	81.0	49.4	7.6	20.4	5.3	7.1
<b>居住行政區</b>								
苗栗市	37	100.0	94.1	76.5	-	5.9	3.0	8.9
頭份市	63	100.0	82.3	45.6	7.0	24.4	1.7	13.7
苑裡鎮	11	100.0	60.4	40.3	-	9.7	10.4	-
通霄鎮	4	100.0	39.1	39.1	-	39.1	-	-
竹南鎮	34	100.0	75.2	65.6	12.9	31.7	3.0	12.8
後龍鎮	18	100.0	68.2	24.3	-	6.3	-	5.3
卓蘭鎮	7	100.0	66.2	32.0	-	17.2	-	-
大湖鄉	3	100.0	100.0	65.6	-	-	34.4	34.4
公館鄉	21	100.0	83.8	68.2	10.8	15.8	-	5.5
銅鑼鄉	8	100.0	86.9	52.6	30.3	26.3	-	30.3
南庄鄉	3	100.0	100.0	80.8	19.2	39.0	-	-
頭屋鄉	4	100.0	80.6	41.4	-	-	-	19.6
三義鄉	3	100.0	100.0	100.0	-	37.1	32.0	-
西湖鄉	3	100.0	84.1	34.8	15.4	-	19.8	-
造橋鄉	8	100.0	86.5	50.1	11.8	11.8	24.6	24.6
三灣鄉	2	100.0	100.0	66.0	36.4	63.3	-	-
獅潭鄉	2	100.0	85.5	25.3	-	-	-	16.5
泰安鄉	2	100.0	40.8	40.8	-	-	-	-
<b>受照顧者身分</b>								
具有身障或重大傷病身分	20	100.0	69.6	42.3	6.2	5.3	5.3	14.4
無	210	100.0	82.0	55.9	7.0	19.9	3.7	10.3

表15 照顧12歲以下兒童之輪替(分擔)照顧情形  
-依家庭組織、居住區域、受照顧者身分分(續)

單位：人、%

項目別	有				沒有
	兄弟姊妹	外籍幫傭	本國托育人員	其他	
<b>總計</b>	<b>1.3</b>	<b>7.4</b>	<b>0.7</b>	<b>1.0</b>	<b>19.1</b>
<b>家庭組織型態</b>					
單人家庭	-	-	-	-	-
夫婦家庭	-	-	-	-	24.3
單親家庭	-	15.7	-	-	66.4
核心家庭	-	5.7	-	2.5	15.3
祖孫家庭	-	-	39.7	-	60.3
三代家庭	2.5	8.3	0.7	-	20.4
其他家庭	-	10.8	-	-	-
<b>居住區域</b>					
苗北地區	2.1	7.3	-	-	20.2
苗中地區	-	9.7	1.7	2.5	14.9
苗南地區	-	-	-	-	29.8
苗東地區	5.3	6.1	-	-	19.0
<b>居住行政區</b>					
苗栗市	-	8.6	-	-	5.9
頭份市	1.5	11.3	-	-	17.7
苑裡鎮	-	-	-	-	39.6
通霄鎮	-	-	-	-	60.9
竹南鎮	3.1	-	-	-	24.8
後龍鎮	-	18.4	-	12.9	31.8
卓蘭鎮	-	17.0	-	-	33.8
大湖鄉	34.4	-	-	-	-
公館鄉	-	4.6	-	-	16.2
銅鑼鄉	-	-	-	-	13.1
南庄鄉	-	-	-	-	-
頭屋鄉	-	-	41.4	-	19.4
三義鄉	-	-	-	-	-
西湖鄉	-	14.0	-	-	15.9
造橋鄉	-	11.8	-	-	13.5
三灣鄉	-	-	-	-	-
獅潭鄉	-	-	-	-	14.5
泰安鄉	-	-	-	-	59.2
<b>受照顧者身分</b>					
具有身障或重大傷病身分	-	5.7	4.1	-	30.4
無	1.4	7.5	0.3	1.1	18.0

表16 照顧12-64歲家人之輪替(分擔)照顧情形-依基本特性分

單位：人、%

項目別	總計		有					
	人數	百分比	計	配偶或同居人	公公	婆婆	父親	母親
<b>總計</b>	<b>60</b>	<b>100.0</b>	<b>62.9</b>	<b>43.4</b>	-	<b>3.7</b>	<b>1.9</b>	<b>3.6</b>
<b>年齡層</b>								
15-19歲	-	-	-	-	-	-	-	-
20-24歲	2	100.0	100.0	-	-	-	53.9	46.1
25-29歲	1	100.0	100.0	-	-	-	-	100.0
30-34歲	0	100.0	100.0	100.0	-	-	-	-
35-39歲	6	100.0	63.1	43.5	-	-	-	-
40-44歲	11	100.0	67.0	67.0	-	-	-	-
45-49歲	17	100.0	69.9	51.0	-	6.2	-	-
50-54歲	11	100.0	28.3	17.7	-	10.6	-	-
55-59歲	6	100.0	92.7	64.8	-	-	-	-
60-64歲	5	100.0	45.0	22.2	-	-	-	-
<b>族群</b>								
客家人	24	100.0	49.0	33.2	-	4.3	-	5.0
閩南人	23	100.0	78.0	53.9	-	5.2	-	4.2
原住民	2	100.0	100.0	48.3	-	-	51.7	-
新住民	8	100.0	40.9	40.9	-	-	-	-
其他	2	100.0	100.0	48.9	-	-	-	-
<b>教育程度</b>								
國小及以下	4	100.0	26.0	26.0	-	-	-	-
國中	13	100.0	68.5	39.3	-	-	-	-
高中/高職	20	100.0	52.0	46.0	-	-	-	-
大學及大專	15	100.0	64.2	20.2	-	14.8	7.5	14.2
碩士及以上	8	100.0	100.0	100.0	-	-	-	-
<b>求學情況</b>								
全職學生	1	100.0	100.0	-	-	-	-	100.0
在職進修	-	-	-	-	-	-	-	-
無	59	100.0	62.3	44.1	-	3.8	1.9	2.0
<b>婚姻狀況</b>								
單身且從沒結過婚	3	100.0	82.5	-	-	-	-	82.5
同居	1	100.0	100.0	100.0	-	-	-	-
已婚有偶	48	100.0	66.0	49.6	-	4.6	2.3	-
離婚	3	100.0	57.4	30.0	-	-	-	-
分居	-	-	-	-	-	-	-	-
配偶去世	5	100.0	14.1	-	-	-	-	-
其他	-	-	-	-	-	-	-	-

表16 照顧12-64歲家人之輪替(分擔)照顧情形-依基本特性分(續)

單位：人、%

項目別	有				沒有
	兄弟姊妹	外籍幫傭	本國托育人員	其他	
<b>總計</b>	<b>3.5</b>	<b>4.8</b>	<b>1.9</b>	<b>-</b>	<b>37.1</b>
<b>年齡層</b>					
15-19歲	-	-	-	-	-
20-24歲	-	-	-	-	-
25-29歲	-	-	-	-	-
30-34歲	-	-	-	-	-
35-39歲	-	-	19.6	-	36.9
40-44歲	-	-	-	-	33.0
45-49歲	12.7	-	-	-	30.1
50-54歲	-	-	-	-	71.7
55-59歲	-	27.9	-	-	7.3
60-64歲	-	22.8	-	-	55.0
<b>族群</b>					
客家人	3.9	2.7	-	-	51.0
閩南人	5.1	4.8	4.9	-	22.0
原住民	-	-	-	-	-
新住民	-	-	-	-	59.1
其他	-	51.1	-	-	-
<b>教育程度</b>					
國小及以下	-	-	-	-	74.0
國中	7.1	22.0	-	-	31.5
高中/高職	6.0	-	-	-	48.0
大學及大專	-	-	7.6	-	35.8
碩士及以上	-	-	-	-	-
<b>求學情況</b>					
全職學生	-	-	-	-	-
在職進修	-	-	-	-	-
無	3.6	4.9	1.9	-	37.7
<b>婚姻狀況</b>					
單身且從沒結過婚	-	-	-	-	17.5
同居	-	-	-	-	-
已婚有偶	2.5	4.6	2.4	-	34.0
離婚	27.4	-	-	-	42.6
分居	-	-	-	-	-
配偶去世	-	14.1	-	-	85.9
其他	-	-	-	-	-

表16 照顧12-64歲家人之輪替(分擔)照顧情形  
-依家庭組織、居住區域、受照顧者身分分

單位：人、%

項目別	總計		有					
	人數	百分比	計	配偶或同居人	公公	婆婆	父親	母親
<b>總計</b>	<b>60</b>	<b>100.0</b>	<b>62.9</b>	<b>43.4</b>	-	<b>3.7</b>	<b>1.9</b>	<b>3.6</b>
<b>家庭組織型態</b>								
單人家庭	-	-	-	-	-	-	-	-
夫婦家庭	4	100.0	77.8	25.0	-	-	26.7	-
單親家庭	4	100.0	24.8	24.8	-	-	-	-
核心家庭	27	100.0	57.6	43.2	-	-	-	3.6
祖孫家庭	-	-	-	-	-	-	-	-
三代家庭	22	100.0	70.5	46.1	-	9.9	-	5.3
其他家庭	2	100.0	100.0	100.0	-	-	-	-
<b>居住區域</b>								
苗北地區	22	100.0	81.6	58.3	-	4.7	-	4.4
苗中地區	17	100.0	42.2	35.8	-	-	6.5	-
苗南地區	12	100.0	64.7	45.0	-	-	-	-
苗東地區	8	100.0	54.2	18.0	-	14.4	-	14.2
<b>居住行政區</b>								
苗栗市	5	100.0	41.3	41.3	-	-	-	-
頭份市	7	100.0	59.3	47.0	-	-	-	-
苑裡鎮	1	100.0	100.0	-	-	-	-	-
通霄鎮	1	100.0	-	-	-	-	-	-
竹南鎮	15	100.0	93.1	64.1	-	7.1	-	6.6
後龍鎮	1	100.0	100.0	100.0	-	-	-	-
卓蘭鎮	4	100.0	67.9	-	-	34.2	-	33.7
大湖鄉	1	100.0	-	-	-	-	-	-
公館鄉	8	100.0	43.8	28.9	-	-	14.9	-
銅鑼鄉	1	100.0	-	-	-	-	-	-
南庄鄉	4	100.0	52.0	34.5	-	-	-	-
頭屋鄉	1	100.0	-	-	-	-	-	-
三義鄉	9	100.0	74.6	61.0	-	-	-	-
西湖鄉	1	100.0	-	-	-	-	-	-
造橋鄉	2	100.0	45.4	45.4	-	-	-	-
三灣鄉	-	-	-	-	-	-	-	-
獅潭鄉	0	100.0	100.0	100.0	-	-	-	-
泰安鄉	-	-	-	-	-	-	-	-
<b>受照顧者身分</b>								
具有身障或重大傷病身分	27	100.0	56.2	32.3	-	3.9	-	8.1
無	33	100.0	68.3	52.3	-	3.6	3.4	-

表16 照顧12-64歲家人之輪替(分擔)照顧情形  
-依家庭組織、居住區域、受照顧者身分分(續)

單位：人、%

項目別	有				沒有
	兄弟姊妹	外籍幫傭	本國托育人員	其他	
<b>總計</b>	<b>3.5</b>	<b>4.8</b>	<b>1.9</b>	<b>-</b>	<b>37.1</b>
<b>家庭組織型態</b>					
單人家庭	-	-	-	-	-
夫婦家庭	-	26.1	-	-	22.2
單親家庭	-	-	-	-	75.2
核心家庭	4.4	6.4	-	-	42.4
祖孫家庭	-	-	-	-	-
三代家庭	4.1	-	5.1	-	29.5
其他家庭	-	-	-	-	-
<b>居住區域</b>					
苗北地區	4.2	10.0	-	-	18.4
苗中地區	-	-	-	-	57.8
苗南地區	10.1	-	9.7	-	35.3
苗東地區	-	7.6	-	-	45.8
<b>居住行政區</b>					
苗栗市	-	-	-	-	58.7
頭份市	12.3	-	-	-	40.7
苑裡鎮	-	-	100.0	-	-
通霄鎮	-	-	-	-	100.0
竹南鎮	-	15.2	-	-	6.9
後龍鎮	-	-	-	-	-
卓蘭鎮	-	-	-	-	32.1
大湖鄉	-	-	-	-	100.0
公館鄉	-	-	-	-	56.2
銅鑼鄉	-	-	-	-	100.0
南庄鄉	-	17.4	-	-	48.0
頭屋鄉	-	-	-	-	100.0
三義鄉	13.6	-	-	-	25.4
西湖鄉	-	-	-	-	100.0
造橋鄉	-	-	-	-	54.6
三灣鄉	-	-	-	-	-
獅潭鄉	-	-	-	-	-
泰安鄉	-	-	-	-	-
<b>受照顧者身分</b>					
具有身障或重大傷病身分	3.5	4.2	4.3	-	43.8
無	3.6	5.3	-	-	31.7

表17 照顧65歲以上家人之輪替(分擔)照顧情形-依基本特性分

單位：人、%

項目別	總計		有					
	人數	百分比	計	配偶或同居人	公公	婆婆	父親	母親
<b>總計</b>	<b>128</b>	<b>100.0</b>	<b>69.5</b>	<b>26.5</b>	-	<b>0.9</b>	<b>5.0</b>	<b>5.0</b>
<b>年齡層</b>								
15-19歲	-	-	-	-	-	-	-	-
20-24歲	8	100.0	68.8	-	-	-	26.8	42.0
25-29歲	6	100.0	47.1	-	-	-	38.1	-
30-34歲	8	100.0	65.2	13.3	-	-	12.9	26.2
35-39歲	8	100.0	86.0	36.7	-	-	13.6	-
40-44歲	10	100.0	44.7	7.0	-	-	-	-
45-49歲	22	100.0	76.6	9.5	-	-	-	-
50-54歲	29	100.0	69.2	41.0	-	3.7	-	3.2
55-59歲	27	100.0	84.7	44.0	-	-	-	-
60-64歲	10	100.0	40.9	29.9	-	-	-	-
<b>族群</b>								
客家人	69	100.0	71.2	31.9	-	1.6	6.2	4.6
閩南人	40	100.0	69.8	18.0	-	-	5.2	5.5
原住民	3	100.0	39.2	39.2	-	-	-	-
新住民	11	100.0	60.9	22.2	-	-	-	-
其他	5	100.0	81.2	22.7	-	-	-	18.8
<b>教育程度</b>								
國小及以下	7	100.0	61.5	29.9	-	-	-	-
國中	16	100.0	60.9	23.8	-	-	-	6.0
高中/高職	55	100.0	69.7	36.3	-	2.0	5.8	-
大學及大專	47	100.0	74.1	16.2	-	-	6.6	11.3
碩士及以上	3	100.0	55.2	15.2	-	-	-	-
<b>求學情況</b>								
全職學生	3	100.0	66.3	-	-	-	-	66.3
在職進修	2	100.0	100.0	-	-	-	54.0	-
無	123	100.0	69.2	27.6	-	0.9	4.4	3.5
<b>婚姻狀況</b>								
單身且從沒結過婚	26	100.0	68.0	-	-	-	19.9	20.4
同居	2	100.0	100.0	-	-	-	-	-
已婚有偶	84	100.0	69.3	39.1	-	1.3	1.3	-
離婚	10	100.0	70.3	-	-	-	-	9.3
分居	-	-	-	-	-	-	-	-
配偶去世	5	100.0	66.0	20.0	-	-	-	-
其他	-	-	-	-	-	-	-	-



表17 照顧65歲以上家人之輪替(分擔)照顧情形-依基本特性分(續)

單位：人、%

項目別	有				沒有
	兄弟姊妹	外籍幫傭	本國托育人員	其他	
<b>總計</b>	<b>20.7</b>	<b>5.6</b>	<b>7.6</b>	<b>-</b>	<b>30.5</b>
<b>年齡層</b>					
15-19歲	-	-	-	-	-
20-24歲	-	-	-	-	31.2
25-29歲	9.0	-	-	-	52.9
30-34歲	12.8	-	-	-	34.8
35-39歲	12.9	9.9	12.9	-	14.0
40-44歲	21.8	-	15.8	-	55.3
45-49歲	47.5	5.5	14.1	-	23.4
50-54歲	18.0	3.9	7.0	-	30.8
55-59歲	22.4	10.8	7.5	-	15.3
60-64歲	-	11.0	-	-	59.1
<b>族群</b>					
客家人	16.1	4.3	8.0	-	28.8
閩南人	31.0	4.8	5.3	-	30.2
原住民	-	-	-	-	60.8
新住民	18.5	10.5	9.6	-	39.1
其他	19.3	22.7	20.4	-	18.8
<b>教育程度</b>					
國小及以下	15.6	-	15.9	-	38.5
國中	14.0	17.1	-	-	39.1
高中/高職	17.2	6.7	5.6	-	30.3
大學及大專	26.7	1.7	11.7	-	25.9
碩士及以上	40.1	-	-	-	44.8
<b>求學情況</b>					
全職學生	-	-	-	-	33.7
在職進修	46.0	-	-	-	-
無	20.9	5.9	7.9	-	30.8
<b>婚姻狀況</b>					
單身且從沒結過婚	25.9	-	1.8	-	32.0
同居	-	-	100.0	-	-
已婚有偶	15.6	7.4	7.3	-	30.7
離婚	51.4	-	9.6	-	29.7
分居	-	-	-	-	-
配偶去世	25.9	20.2	-	-	34.0
其他	-	-	-	-	-

表17 照顧65歲以上家人之輪替(分擔)照顧情形-依基本特性分

單位：人、%

項目別	總計		有					
	人數	百分比	計	配偶或同居人	公公	婆婆	父親	母親
<b>總計</b>	<b>128</b>	<b>100.0</b>	<b>69.5</b>	<b>26.5</b>	-	<b>0.9</b>	<b>5.0</b>	<b>5.0</b>
<b>家庭組織型態</b>								
單人家庭	1	100.0	-	-	-	-	-	-
夫婦家庭	2	100.0	57.3	57.3	-	-	-	-
單親家庭	9	100.0	59.3	11.3	-	-	-	11.1
核心家庭	57	100.0	74.3	24.0	-	1.9	9.2	5.8
祖孫家庭	1	100.0	-	-	-	-	-	-
三代家庭	49	100.0	73.1	30.8	-	-	2.2	4.2
其他家庭	8	100.0	47.4	34.4	-	-	-	-
<b>居住區域</b>								
苗北地區	49	100.0	74.0	17.1	-	-	4.2	11.0
苗中地區	43	100.0	64.0	26.3	-	-	10.0	2.2
苗南地區	20	100.0	71.6	32.0	-	5.4	-	-
苗東地區	16	100.0	68.2	48.8	-	-	-	-
<b>居住行政區</b>								
苗栗市	23	100.0	73.4	27.7	-	-	19.0	4.2
頭份市	24	100.0	73.5	22.1	-	-	-	14.0
苑裡鎮	7	100.0	100.0	32.3	-	-	-	-
通霄鎮	7	100.0	47.7	30.4	-	-	-	-
竹南鎮	25	100.0	74.4	12.5	-	-	8.2	8.2
後龍鎮	4	100.0	47.7	-	-	-	-	-
卓蘭鎮	8	100.0	65.8	31.8	-	-	-	-
大湖鄉	3	100.0	78.3	78.3	-	-	-	-
公館鄉	7	100.0	67.5	50.6	-	-	-	-
銅鑼鄉	7	100.0	68.2	33.4	-	16.7	-	-
南庄鄉	2	100.0	77.6	77.6	-	-	-	-
頭屋鄉	3	100.0	50.0	25.9	-	-	-	-
三義鄉	-	-	-	-	-	-	-	-
西湖鄉	3	100.0	56.9	26.9	-	-	-	-
造橋鄉	3	100.0	30.3	-	-	-	-	-
三灣鄉	1	100.0	100.0	50.5	-	-	-	-
獅潭鄉	-	-	-	-	-	-	-	-
泰安鄉	2	100.0	29.4	29.4	-	-	-	-
<b>受照顧者身分</b>								
具有身障或重大傷病身分	65	100.0	71.9	22.3	-	-	3.3	5.1
無	63	100.0	67.1	30.9	-	1.7	6.7	4.8

表17 照顧65歲以上家人之輪替(分擔)照顧情形  
-依家庭組織、居住區域、受照顧者身分分(續)

單位：人、%

項目別	有				沒有
	兄弟姊妹	外籍幫傭	本國托育人員	其他	
<b>總計</b>	<b>20.7</b>	<b>5.6</b>	<b>7.6</b>	<b>-</b>	<b>30.5</b>
<b>家庭組織型態</b>					
單人家庭	-	-	-	-	100.0
夫婦家庭	-	-	-	-	42.7
單親家庭	37.0	-	-	-	40.7
核心家庭	28.0	4.9	2.4	-	25.7
祖孫家庭	-	-	-	-	100.0
三代家庭	14.7	6.7	16.9	-	26.9
其他家庭	-	13.1	-	-	52.6
<b>居住區域</b>					
苗北地區	31.5	2.0	8.1	-	26.0
苗中地區	12.6	4.4	8.4	-	36.0
苗南地區	28.2	11.7	5.3	-	28.4
苗東地區	-	12.4	7.1	-	31.8
<b>居住行政區</b>					
苗栗市	13.6	-	8.9	-	26.6
頭份市	25.3	4.1	8.0	-	26.5
苑裡鎮	51.4	-	16.2	-	-
通霄鎮	-	33.8	-	-	52.3
竹南鎮	37.4	-	8.3	-	25.6
後龍鎮	23.3	24.4	-	-	52.3
卓蘭鎮	-	19.9	14.1	-	34.2
大湖鄉	-	-	-	-	21.7
公館鄉	-	-	16.9	-	32.5
銅鑼鄉	34.8	-	-	-	31.8
南庄鄉	-	-	-	-	22.4
頭屋鄉	-	24.1	-	-	50.0
三義鄉	-	-	-	-	-
西湖鄉	15.5	-	14.5	-	43.1
造橋鄉	30.3	-	-	-	69.7
三灣鄉	-	49.5	-	-	-
獅潭鄉	-	-	-	-	-
泰安鄉	-	-	-	-	70.6
<b>受照顧者身分</b>					
具有身障或重大傷病身分	23.1	6.1	12.0	-	28.1
無	18.2	5.1	3.1	-	32.9

表18 對於建立完善托兒服務，希望苗栗縣政府或民間機構優先加強的服務  
-依基本特性分

單位：人、重要度

項目別	人數	增加托育 人員專業 訓練課程	提升托育 人員服務 品質	輔導企業 提供托兒 措施	加強辦理 托嬰中心 查輔導	加強托兒 機構的評 鑑
<b>總計</b>	<b>232</b>	<b>12.9</b>	<b>12.1</b>	<b>9.6</b>	<b>1.6</b>	<b>5.0</b>
<b>年齡層</b>						
15-19歲	-	-	-	-	-	-
20-24歲	6	7.0	12.9	13.7	-	10.5
25-29歲	23	13.8	16.3	9.2	1.4	1.6
30-34歲	42	11.0	8.9	15.0	3.2	7.3
35-39歲	64	12.2	11.0	8.3	1.6	8.4
40-44歲	44	18.5	12.3	6.2	1.7	1.7
45-49歲	19	14.7	15.9	7.6	-	3.8
50-54歲	5	-	9.8	18.1	-	-
55-59歲	9	7.0	16.9	10.6	2.7	5.1
60-64歲	19	11.7	11.5	7.6	-	-
<b>族群</b>						
客家人	123	9.1	10.1	12.1	1.6	4.6
閩南人	79	18.8	16.0	6.9	2.1	2.3
原住民	3	20.1	20.5	-	-	12.8
新住民	22	13.8	9.5	9.9	0.9	18.2
其他	6	-	4.2	-	-	-
<b>教育程度</b>						
國小及以下	12	27.8	8.2	9.3	-	-
國中	23	10.2	11.2	7.8	1.2	4.1
高中/高職	84	12.5	15.7	9.2	0.2	7.7
大學及大專	101	12.9	10.3	10.3	3.2	3.5
碩士及以上	11	11.5	5.1	10.1	-	3.3
<b>求學情況</b>						
全職學生	1	-	-	50.0	-	-
在職進修	3	-	-	18.3	-	-
無	228	13.1	12.3	9.3	1.7	5.1
<b>婚姻狀況</b>						
單身且從沒結過婚	3	4.4	-	14.7	-	19.2
同居	6	24.8	11.6	-	6.5	-
已婚有偶	203	12.3	13.1	9.6	1.6	5.0
離婚	10	9.7	-	15.7	-	7.8
分居	1	50.0	16.7	-	-	-
配偶去世	7	27.8	5.2	14.4	-	-
其他	2	-	-	-	-	-

註1：可複選3個並按優先排序為最主要、次要、再次要。

註2：最主要填「以上都不需要/無意見」者，則不需填次要、再次要。

註3：重要度計算方式為：將最主要的選項給予權重3單位，次要的選項給予權重2單位，再次要的選項則給予權重1單位；若無再次要的選項時，最主要的選項給予權重4單位，次要的選項給予權重2單位；若只有最主要的選項則給予權重6單位。將其除以總單位數，使重要度合計為100。

表18 對於建立完善托兒服務，希望苗栗縣政府或民間機構優先加強的服務  
-依基本特性分(續)

單位：人、重要度

項目別	鼓勵私立托嬰中心及托育人員加入準公共化服務	布建公共托育機構	推動臨時托育服務	增設親子館(托育資源中心)	以上都不需要/無意見
<b>總計</b>	<b>12.2</b>	<b>9.4</b>	<b>16.3</b>	<b>20.8</b>	<b>12.3</b>
<b>年齡層</b>					
15-19歲	-	-	-	-	-
20-24歲	10.5	9.7	25.8	9.9	18.0
25-29歲	16.3	12.5	11.0	17.9	4.9
30-34歲	12.4	8.8	13.8	19.6	4.4
35-39歲	12.8	9.1	17.1	19.6	12.1
40-44歲	11.5	12.0	19.3	16.9	18.1
45-49歲	3.8	6.9	18.9	28.5	4.8
50-54歲	10.8	8.8	9.1	43.4	21.7
55-59歲	14.5	4.2	4.2	34.9	9.9
60-64歲	15.5	7.0	23.4	23.3	30.8
<b>族群</b>					
客家人	16.2	9.4	14.4	22.6	13.4
閩南人	7.6	8.2	18.2	20.0	9.2
原住民	14.0	-	-	32.6	15.9
新住民	8.8	15.5	18.3	5.0	14.5
其他	4.3	8.6	32.8	50.1	21.9
<b>教育程度</b>					
國小及以下	7.1	-	41.0	6.6	52.5
國中	10.2	9.8	20.4	25.1	19.9
高中/高職	13.5	10.0	13.6	17.5	8.9
大學及大專	11.1	9.6	15.5	23.5	10.0
碩士及以上	18.3	8.3	21.9	21.5	-
<b>求學情況</b>					
全職學生	33.3	-	-	16.7	-
在職進修	-	7.9	32.6	41.2	17.3
無	12.2	9.5	16.2	20.6	12.3
<b>婚姻狀況</b>					
單身且從沒結過婚	13.0	14.5	22.3	11.9	14.8
同居	0.9	10.1	24.1	21.9	-
已婚有偶	12.1	9.2	16.0	21.1	11.3
離婚	21.7	14.2	17.9	13.1	12.8
分居	-	-	33.3	-	-
配偶去世	20.9	9.9	9.7	12.1	43.5
其他	-	-	-	100.0	49.7

註1：可複選3個並按優先排序為最主要、次要、再次要。

註2：最主要填「以上都不需要/無意見」者，則不需填次要、再次要。

註3：重要度計算方式為：將最主要的選項給予權重3單位，次要的選項給予權重2單位，再次要的選項則給予權重1單位；若無再次要的選項時，最主要的選項給予權重4單位，次要的選項給予權重2單位；若只有最主要的選項則給予權重6單位。將其除以總單位數，使重要度合計為100。

表18 對於建立完善托兒服務，希望苗栗縣政府或民間機構優先加強的服務  
-依家庭組織、居住區域、受照顧者身分分

單位：人、重要度

項目別	人數	增加托育 人員專業 訓練課程	提升托育 人員服務 品質	輔導企業 提供托兒 措施	加強辦理 托嬰中心 查輔導	加強托兒 機構的評 鑑
<b>總計</b>	<b>232</b>	<b>12.9</b>	<b>12.1</b>	<b>9.6</b>	<b>1.6</b>	<b>5.0</b>
<b>家庭組織型態</b>						
單人家庭	-	-	-	-	-	-
夫婦家庭	4	21.0	32.9	-	-	-
單親家庭	6	14.1	-	-	-	-
核心家庭	90	13.9	14.7	8.9	2.7	4.1
祖孫家庭	2	50.0	-	-	-	-
三代家庭	119	12.1	10.8	10.3	0.4	6.3
其他家庭	11	3.7	3.4	18.7	6.8	5.6
<b>居住區域</b>						
苗北地區	97	13.1	13.5	7.8	2.6	7.0
苗中地區	91	9.0	7.2	12.8	0.4	5.3
苗南地區	25	18.5	20.7	8.2	2.3	-
苗東地區	18	21.8	16.6	6.4	1.1	1.1
<b>居住行政區</b>						
苗栗市	37	3.9	5.4	26.6	-	7.3
頭份市	63	12.9	11.0	10.5	3.2	5.2
苑裡鎮	11	11.8	25.0	-	1.7	-
通霄鎮	4	47.1	-	-	-	-
竹南鎮	35	13.3	17.7	3.3	1.7	10.0
後龍鎮	18	7.9	2.4	-	1.0	-
卓蘭鎮	7	21.0	18.2	5.7	-	-
大湖鄉	3	37.7	13.7	6.8	-	-
公館鄉	21	20.7	7.8	2.1	1.0	6.0
銅鑼鄉	8	20.1	26.2	27.3	2.6	-
南庄鄉	3	16.5	29.0	-	-	-
頭屋鄉	5	18.4	28.3	-	-	-
三義鄉	3	-	16.4	8.2	8.5	-
西湖鄉	3	2.6	15.9	3.0	-	20.3
造橋鄉	8	2.6	14.1	14.0	-	-
三灣鄉	2	5.7	-	12.6	6.5	-
獅潭鄉	2	11.1	10.7	11.5	2.3	9.2
泰安鄉	2	50.0	33.3	-	-	-
<b>受照顧者身分</b>						
具有身障或重大傷病身分	93	21.5	19.2	-	2.3	4.1
無	1,241	12.1	11.5	10.5	1.6	5.1

註1：可複選3個並按優先排序為最主要、次要、再次要。

註2：最主要填「以上都不需要/無意見」者，則不需填次要、再次要。

註3：重要度計算方式為：將最主要的選項給予權重3單位，次要的選項給予權重2單位，再次要的選項則給予權重1單位；若無再次要的選項時，最主要的選項給予權重4單位，次要的選項給予權重2單位；若只有最主要的選項則給予權重6單位。將其除以總單位數，使重要度合計為100。

表18 對於建立完善托兒服務，希望苗栗縣政府或民間機構優先加強的服務  
-依家庭組織、居住區域、受照顧者身分分(續)

單位：人、重要度

項目別	鼓勵私立托嬰中心及托育人員加入準公共化服務	布建公共托育機構	推動臨時托育服務	增設親子館(托育資源中心)	以上都不需要/無意見
<b>總計</b>	<b>12.2</b>	<b>9.4</b>	<b>16.3</b>	<b>20.8</b>	<b>12.3</b>
<b>家庭組織型態</b>					
單人家庭	-	-	-	-	-
夫婦家庭	4.3	-	8.3	33.5	-
單親家庭	20.6	13.3	26.6	25.3	8.8
核心家庭	9.3	8.6	17.9	19.8	10.8
祖孫家庭	-	33.3	16.7	-	39.7
三代家庭	14.4	11.0	14.3	20.4	14.3
其他家庭	13.8	-	21.4	26.6	6.2
<b>居住區域</b>					
苗北地區	10.5	7.7	15.4	22.4	12.4
苗中地區	13.9	12.3	19.2	19.9	14.2
苗南地區	10.6	7.3	14.2	18.3	9.7
苗東地區	14.9	7.6	10.0	20.5	6.5
<b>居住行政區</b>					
苗栗市	19.4	9.0	10.6	17.8	11.8
頭份市	13.8	2.6	12.9	27.9	14.2
苑裡鎮	6.5	3.3	18.4	33.3	-
通霄鎮	29.2	13.0	10.7	-	-
竹南鎮	5.1	16.2	19.7	13.1	9.0
後龍鎮	6.0	16.8	35.1	30.8	12.3
卓蘭鎮	16.5	8.5	8.5	21.6	-
大湖鄉	4.1	11.5	18.0	8.2	-
公館鄉	9.2	9.7	28.5	15.0	10.8
銅鑼鄉	2.6	7.9	5.3	7.9	17.1
南庄鄉	29.3	4.3	-	20.9	22.6
頭屋鄉	20.5	16.6	-	16.1	47.2
三義鄉	25.4	17.0	24.6	-	37.1
西湖鄉	20.4	18.3	3.3	16.2	-
造橋鄉	13.5	22.7	11.3	21.7	25.0
三灣鄉	22.0	2.9	23.9	26.4	-
獅潭鄉	2.4	12.7	5.5	34.5	-
泰安鄉	10.0	-	-	6.7	32.0
<b>受照顧者身分</b>					
具有身障或重大傷病身分	6.3	15.0	19.2	12.5	-
無	12.7	8.9	16.0	21.6	-

註1：可複選3個並按優先排序為最主要、次要、再次要。

註2：最主要填「以上都不需要/無意見」者，則不需填次要、再次要。

註3：重要度計算方式為：將最主要的選項給予權重3單位，次要的選項給予權重2單位，再次要的選項則給予權重1單位；若無再次要的選項時，最主要的選項給予權重4單位，次要的選項給予權重2單位；若只有最主要的選項則給予權重6單位。將其除以總單位數，使重要度合計為100。

表19 希望苗栗縣政府優先加強的65歲以上長者的照顧服務措施  
-依基本特性分

單位：人、重要度

項目別	人數	增加老人長期照顧、安養機構	推動老人社區照顧，提供日間照顧或居家服務	加強照顧服務員訓練	加強老人福利機構的評鑑與輔導(照顧品質)
<b>總計</b>	<b>128</b>	<b>19.6</b>	<b>22.2</b>	<b>3.6</b>	<b>3.6</b>
<b>年齡層</b>					
15-19歲	-	-	-	-	-
20-24歲	8	15.6	16.9	-	-
25-29歲	6	15.4	21.3	8.4	-
30-34歲	8	7.7	35.0	2.5	2.6
35-39歲	8	12.0	18.3	-	6.0
40-44歲	10	18.7	22.3	2.7	-
45-49歲	22	29.2	18.6	2.5	3.6
50-54歲	29	20.7	22.9	3.2	3.8
55-59歲	27	20.1	24.1	7.7	4.1
60-64歲	10	17.2	21.1	1.1	9.1
<b>族群</b>					
客家人	69	22.0	22.7	3.6	3.4
閩南人	40	14.6	23.0	3.9	4.4
原住民	3	50.0	16.4	20.3	-
新住民	11	13.9	16.9	-	3.7
其他	5	27.2	25.3	-	-
<b>教育程度</b>					
國小及以下	7	17.6	9.9	5.3	-
國中	16	16.1	19.2	3.8	6.7
高中/高職	55	27.7	21.2	1.3	1.9
大學及大專	47	13.7	24.7	5.8	5.0
碩士及以上	3	-	50.0	-	-
<b>求學情況</b>					
全職學生	3	-	28.2	-	-
在職進修	2	-	-	-	7.7
無	123	20.5	22.4	3.8	3.6
<b>婚姻狀況</b>					
單身且從沒結過婚	26	8.8	24.2	2.6	5.4
同居	2	25.9	17.3	-	-
已婚有偶	84	22.2	21.0	4.2	3.2
離婚	10	15.8	32.9	1.8	3.6
分居	-	-	-	-	-
配偶去世	5	45.3	10.7	4.7	-
其他	-	-	-	-	-

註1：可複選3個並按優先排序為最主要、次要、再次要。

註2：最主要填「以上都不需要/無意見」者，則不需填次要、再次要。

註3：重要度計算方式為：將最主要的選項給予權重3單位，次要的選項給予權重2單位，再次要的選項則給予權重1單位；若無再次要的選項時，最主要的選項給予權重4單位，次要的選項給予權重2單位；若只有最主要的選項則給予權重6單位。將其除以總單位數，使重要度合計為100。



表19 希望苗栗縣政府優先加強的65歲以上長者的照顧服務措施  
-依基本特性分(續)

單位：人、重要度

項目別	降低或 補助相關 照顧費用	老人照顧 技巧指導 服務	推動照顧 老人的留職 帶薪親職假	臨時及 短期照 顧	居住安 排指導	老人休閒 場所 之設置	以上都 不需要/ 無意見
<b>總計</b>	<b>22.1</b>	<b>3.0</b>	<b>8.5</b>	<b>12.1</b>	<b>1.3</b>	<b>4.0</b>	<b>8.2</b>
<b>年齡層</b>							
15-19歲	-	-	-	-	-	-	-
20-24歲	31.0	-	27.4	-	-	9.1	-
25-29歲	23.5	-	22.8	6.6	2.0	-	-
30-34歲	14.0	5.2	10.0	13.1	-	10.1	13.8
35-39歲	36.0	3.3	8.2	-	14.0	2.1	-
40-44歲	31.4	4.5	5.7	11.3	-	3.4	10.9
45-49歲	15.0	6.6	3.8	16.8	0.4	3.7	8.9
50-54歲	21.6	3.6	6.6	16.3	0.7	0.6	5.1
55-59歲	25.5	0.7	5.2	8.7	-	3.9	10.8
60-64歲	4.6	-	11.2	24.5	-	11.3	19.2
<b>族群</b>							
客家人	19.0	3.6	8.5	12.3	0.3	4.5	13.8
閩南人	24.3	2.8	11.8	10.6	-	4.7	2.7
原住民	-	6.5	-	-	6.7	-	-
新住民	39.5	-	-	16.0	10.0	-	-
其他	13.6	3.1	7.6	20.0	-	3.2	-
<b>教育程度</b>							
國小及以下	31.3	-	10.4	20.5	-	5.2	-
國中	21.9	1.3	5.6	13.4	8.1	3.9	10.1
高中/高職	17.6	3.0	10.5	14.4	0.5	1.9	13.7
大學及大專	25.6	4.1	6.8	8.0	0.2	6.0	2.0
碩士及以上	17.6	-	16.7	15.7	-	-	15.2
<b>求學情況</b>							
全職學生	39.5	-	15.5	-	-	16.8	-
在職進修	41.0	15.3	27.0	-	-	9.0	-
無	21.3	2.9	8.0	12.7	1.3	3.5	8.6
<b>婚姻狀況</b>							
單身且從沒結過婚	22.9	4.3	16.0	8.7	-	7.1	3.6
同居	48.2	-	-	-	-	8.6	-
已婚有偶	22.7	2.9	7.3	11.8	2.0	2.8	8.8
離婚	17.7	-	3.7	18.7	-	5.7	11.4
分居	-	-	-	-	-	-	-
配偶去世	-	5.4	-	33.9	-	-	20.2
其他	-	-	-	-	-	-	-

註1：可複選3個並按優先排序為最主要、次要、再次要。

註2：最主要填「以上都不需要/無意見」者，則不需填次要、再次要。

註3：重要度計算方式為：將最主要的選項給予權重3單位，次要的選項給予權重2單位，再次要的選項則給予權重1單位；若無再次要的選項時，最主要的選項給予權重4單位，次要的選項給予權重2單位；若只有最主要的選項則給予權重6單位。將其除以總單位數，使重要度合計為100。

表19 希望苗栗縣政府優先加強的65歲以上長者的照顧服務措施  
-依家庭組織、居住區域、受照顧者身分

單位：人、重要度

項目別	人數	增加老人長期照顧、安養機構	推動老人社區照顧，提供日間照顧或居家服務	加強照顧服務員訓練	加強老人福利機構的評鑑與輔導(照顧品質)
<b>總計</b>	<b>128</b>	<b>19.6</b>	<b>22.2</b>	<b>3.6</b>	<b>3.6</b>
<b>家庭組織型態</b>					
單人家庭	1	-	50.0	-	-
夫婦家庭	2	28.7	7.1	19.1	-
單親家庭	9	27.8	28.5	-	4.3
核心家庭	57	15.6	20.3	5.5	4.0
祖孫家庭	1	-	50.0	-	-
三代家庭	49	22.6	23.7	2.2	3.9
其他家庭	8	23.6	14.7	-	-
<b>居住區域</b>					
苗北地區	49	10.2	29.9	3.0	4.3
苗中地區	43	23.4	17.0	4.0	1.8
苗南地區	20	34.7	19.1	3.8	6.1
苗東地區	16	18.3	16.4	4.3	2.8
<b>居住行政區</b>					
苗栗市	23	26.2	21.8	2.4	2.1
頭份市	24	13.1	29.8	3.8	4.6
苑裡鎮	7	18.9	19.2	10.8	11.5
通霄鎮	7	50.0	18.9	-	5.8
竹南鎮	25	7.5	29.9	2.2	3.9
後龍鎮	4	11.6	7.8	-	-
卓蘭鎮	8	10.3	6.9	-	-
大湖鄉	3	10.0	31.1	-	8.1
公館鄉	7	41.7	8.3	8.3	-
銅鑼鄉	7	34.4	19.0	-	-
南庄鄉	2	36.1	25.6	7.5	4.0
頭屋鄉	3	25.9	17.0	-	4.0
三義鄉	-	-	-	-	-
西湖鄉	3	12.0	13.0	22.4	-
造橋鄉	3	-	11.6	-	5.1
三灣鄉	1	-	-	-	-
獅潭鄉	-	-	-	-	-
泰安鄉	2	35.3	4.9	23.5	-
<b>受照顧者身分</b>					
具有身障或重大傷病身分	65	18.1	22.0	4.5	4.0
無	63	21.3	22.5	2.6	3.0

註1：可複選3個並按優先排序為最主要、次要、再次要。

註2：最主要填「以上都不需要/無意見」者，則不需填次要、再次要。

註3：重要度計算方式為：將最主要的選項給予權重3單位，次要的選項給予權重2單位，再次要的選項則給予權重1單位；若無再次要的選項時，最主要的選項給予權重4單位，次要的選項給予權重2單位；若只有最主要的選項則給予權重6單位。將其除以總單位數，使重要度合計為100。

表19 希望苗栗縣政府優先加強的65歲以上長者的照顧服務措施  
-依家庭組織、居住區域、受照顧者身分分(續)

單位：人、重要度

項目別	降低或補助相關照顧費用	老人照顧技巧指導服務	推動照顧老人的留職帶薪親職假	臨時及短期照顧	居住安排指導	老人休閒場所之設置	以上都不需要/無意見
<b>總計</b>	<b>22.1</b>	<b>3.0</b>	<b>8.5</b>	<b>12.1</b>	<b>1.3</b>	<b>4.0</b>	<b>8.2</b>
<b>家庭組織型態</b>							
單人家庭	-	-	33.3	-	-	16.7	-
夫婦家庭	14.2	-	-	30.9	-	-	-
單親家庭	0.8	6.0	6.3	24.5	-	1.8	-
核心家庭	23.8	3.5	10.5	12.0	0.2	4.6	9.8
祖孫家庭	33.3	-	16.7	-	-	-	-
三代家庭	26.2	1.3	4.9	10.5	3.1	1.6	8.0
其他家庭	13.0	8.2	16.9	7.3	-	16.3	11.5
<b>居住區域</b>							
苗北地區	25.3	2.3	10.6	9.8	-	4.6	8.2
苗中地區	23.2	5.0	10.2	11.9	0.5	3.1	5.0
苗南地區	6.3	1.1	4.6	19.7	-	4.7	5.4
苗東地區	30.7	1.8	1.8	10.2	10.5	3.2	20.8
<b>居住行政區</b>							
苗栗市	16.9	5.9	11.5	10.1	-	3.1	-
頭份市	21.8	4.8	11.7	4.9	-	5.5	8.0
苑裡鎮	8.8	-	-	25.0	-	5.8	-
通霄鎮	6.2	-	5.5	13.6	-	-	-
竹南鎮	28.7	-	9.5	14.4	-	3.8	8.3
後龍鎮	52.3	-	4.1	12.0	-	12.2	-
卓蘭鎮	38.9	-	-	19.4	21.0	3.4	31.8
大湖鄉	43.7	-	-	7.2	-	-	-
公館鄉	25.0	-	-	12.5	4.2	-	32.5
銅鑼鄉	3.3	3.8	9.0	21.0	-	9.4	16.7
南庄鄉	8.7	9.3	-	-	-	9.0	-
頭屋鄉	20.1	8.0	20.7	4.3	-	-	-
三義鄉	-	-	-	-	-	-	-
西湖鄉	15.6	4.8	20.7	11.4	-	-	-
造橋鄉	38.4	10.1	-	34.8	-	-	-
三灣鄉	-	-	-	-	-	-	100.0
獅潭鄉	-	-	-	-	-	-	-
泰安鄉	9.8	-	14.7	-	11.8	-	-
<b>受照顧者身分</b>							
具有身障或重大傷病身分	25.3	2.2	6.3	14.4	0.3	2.9	4.7
無	18.6	3.9	11.0	9.6	2.4	5.2	11.9

註1：可複選3個並按優先排序為最主要、次要、再次要。

註2：最主要填「以上都不需要/無意見」者，則不需填次要、再次要。

註3：重要度計算方式為：將最主要的選項給予權重3單位，次要的選項給予權重2單位，再次要的選項則給予權重1單位；若無再次要的選項時，最主要的選項給予權重4單位，次要的選項給予權重2單位；若只有最主要的選項則給予權重6單位。將其除以總單位數，使重要度合計為100。

表20 希望苗栗縣政府優先加強的身心障礙者或領有重大傷病卡之家人的照顧服務措施-依基本特性分

單位：人、重要度

項目別	人數	身障生活補助費用	日間照顧及住宿式照顧費用補助	輔具費用補助	房屋租金及購屋貸款利息補貼	居家照顧	生活重建
<b>總計</b>	<b>93</b>	<b>34.6</b>	<b>18.8</b>	<b>8.3</b>	<b>4.1</b>	<b>9.9</b>	<b>0.7</b>
<b>年齡層</b>							
15-19歲	-	-	-	-	-	-	-
20-24歲	5	30.9	26.1	13.5	-	26.3	-
25-29歲	3	-	50.0	7.2	-	-	-
30-34歲	7	24.6	25.8	10.1	-	-	-
35-39歲	9	40.0	20.6	13.9	5.4	3.7	2.9
40-44歲	9	37.2	8.8	8.7	-	18.1	-
45-49歲	14	37.1	16.8	5.3	10.3	9.6	-
50-54歲	20	40.6	13.4	8.1	4.1	11.3	-
55-59歲	18	28.5	25.6	9.8	5.5	6.5	-
60-64歲	9	41.6	9.1	-	1.4	11.9	4.2
<b>族群</b>							
客家人	50	35.1	21.7	5.8	3.3	6.8	-
閩南人	28	33.9	16.5	12.5	1.8	15.4	2.3
原住民	-	-	-	-	-	-	-
新住民	12	38.9	6.8	10.7	10.9	9.2	-
其他	3	18.2	37.8	-	12.2	10.4	-
<b>教育程度</b>							
國小及以下	7	37.4	-	9.9	-	18.8	-
國中	17	43.9	19.0	3.1	9.5	4.3	-
高中/高職	36	36.3	17.2	10.3	4.5	9.3	1.1
大學及大專	32	28.9	25.4	8.6	2.1	10.3	0.8
碩士及以上	1	-	-	-	-	33.3	-
<b>求學情況</b>							
全職學生	2	51.1	23.4	25.5	-	-	-
在職進修	-	-	-	-	-	-	-
無	91	34.3	18.6	7.9	4.2	10.1	0.7
<b>婚姻狀況</b>							
單身且從沒結過婚	16	26.5	29.8	9.8	1.0	12.2	-
同居	2	24.1	25.9	24.7	-	-	-
已婚有偶	63	37.5	16.7	6.4	5.0	9.1	1.1
離婚	10	33.7	17.2	16.6	5.4	8.7	-
分居	-	-	-	-	-	-	-
配偶去世	3	31.9	-	-	-	22.7	-
其他	-	-	-	-	-	-	-

註1：可複選3個並按優先排序為最主要、次要、再次要。

註2：最主要填「以上都不需要/無意見」者，則不需填次要、再次要。

註3：重要度計算方式為：將最主要的選項給予權重3單位，次要的選項給予權重2單位，再次要的選項則給予權重1單位；若無再次要的選項時，最主要的選項給予權重4單位，次要的選項給予權重2單位；若只有最主要的選項則給予權重6單位。將其除以總單位數，使重要度合計為100。

表20 希望苗栗縣政府優先加強的身心障礙者或領有重大傷病卡之家人的照顧服務措施-依基本特性分(續)

單位：人、重要度

項目別	社區居住	日間及住宿式照顧	家庭托顧	自立生活支持服務	機構式照顧服務	臨時及短期照顧服務	照顧者支持及訓練研習	家庭關懷訪視及服務	以上都不需要/無意見
<b>總計</b>	<b>0.6</b>	<b>4.7</b>	<b>4.2</b>	<b>1.7</b>	<b>3.9</b>	<b>6.1</b>	<b>1.2</b>	<b>1.4</b>	<b>2.7</b>
<b>年齡層</b>									
15-19歲	-	-	-	-	-	-	-	-	-
20-24歲	-	-	-	-	-	3.2	-	-	-
25-29歲	-	19.0	-	-	14.4	9.5	-	-	-
30-34歲	2.7	8.7	-	11.1	5.8	11.1	-	-	-
35-39歲	-	1.9	-	-	4.1	4.1	2.0	1.4	-
40-44歲	-	4.1	6.2	-	-	7.2	2.9	6.7	-
45-49歲	1.3	2.6	1.1	1.3	5.6	9.0	-	-	-
50-54歲	-	5.5	1.8	-	8.3	5.3	0.9	0.9	4.7
55-59歲	1.0	3.0	10.8	3.8	-	3.6	1.6	0.4	8.9
60-64歲	-	8.3	11.6	-	-	6.0	2.1	3.7	-
<b>族群</b>									
客家人	-	6.2	5.7	1.4	3.8	8.9	0.9	0.5	3.2
閩南人	0.6	1.2	3.6	1.3	3.2	3.2	2.2	2.3	-
原住民	-	-	-	-	-	-	-	-	-
新住民	1.5	8.3	-	1.6	6.8	1.7	-	3.6	7.7
其他	5.4	-	-	10.7	-	5.2	-	-	-
<b>教育程度</b>									
國小及以下	-	12.7	4.3	-	7.6	7.2	-	2.1	-
國中	-	-	13.5	1.9	-	4.9	-	-	9.2
高中/高職	1.0	4.9	2.5	1.5	3.7	3.9	1.5	2.4	2.6
大學及大專	0.5	5.0	1.0	2.2	5.2	7.3	1.7	0.9	-
碩士及以上	-	-	16.7	-	-	50.0	-	-	-
<b>求學情況</b>									
全職學生	-	-	-	-	-	-	-	-	-
在職進修	-	-	-	-	-	-	-	-	-
無	0.6	4.8	4.3	1.7	4.0	6.2	1.2	1.4	2.8
<b>婚姻狀況</b>									
單身且從沒結過婚	1.1	3.3	0.9	4.6	3.7	7.1	-	-	-
同居	-	8.0	-	-	17.3	-	-	-	-
已婚有偶	0.6	3.9	5.0	1.3	3.7	6.8	1.3	1.6	4.0
離婚	-	5.3	3.4	-	3.5	1.8	2.6	1.7	-
分居	-	-	-	-	-	-	-	-	-
配偶去世	-	24.1	10.7	-	-	5.3	-	5.3	-
其他	-	-	-	-	-	-	-	-	-

註1：可複選3個並按優先排序為最主要、次要、再次要。

註2：最主要填「以上都不需要/無意見」者，則不需填次要、再次要。

註3：重要度計算方式為：將最主要的選項給予權重3單位，次要的選項給予權重2單位，再次要的選項則給予權重1單位；若無再次要的選項時，最主要的選項給予權重4單位，次要的選項給予權重2單位；若只有最主要的選項則給予權重6單位。將其除以總單位數，使重要度合計為100。

表20 希望苗栗縣政府優先加強的身心障礙者或領有重大傷病卡之家人的照顧服務措施-依家庭組織、居住區域、受照顧者身分

單位：人、重要度

項目別	人數	身障生活補助費用	日間照顧及住宿式照顧費用補助	輔具費用補助	房屋租金及購屋貸款利息補貼	居家照顧	生活重建
<b>總計</b>	<b>93</b>	<b>34.6</b>	<b>18.8</b>	<b>8.3</b>	<b>4.1</b>	<b>9.9</b>	<b>0.7</b>
<b>家庭組織型態</b>							
單人家庭	1	-	50.0	-	-	-	-
夫婦家庭	3	50.0	15.8	16.7	11.7	5.8	-
單親家庭	8	37.1	6.3	-	6.4	18.4	-
核心家庭	41	34.1	18.2	8.0	6.0	9.6	-
祖孫家庭	-	-	-	-	-	-	-
三代家庭	37	34.4	20.5	10.1	1.4	8.9	1.7
其他家庭	3	34.5	28.0	6.3	-	10.4	-
<b>居住區域</b>							
苗北地區	37	34.8	18.2	12.5	2.8	15.1	1.0
苗中地區	31	33.4	19.1	3.1	5.6	9.0	0.9
苗南地區	14	42.4	13.2	4.2	3.9	3.8	-
苗東地區	12	26.4	27.7	14.2	4.4	1.9	-
<b>居住行政區</b>							
苗栗市	16	26.1	32.6	1.2	8.6	8.7	-
頭份市	20	40.5	18.7	10.7	3.3	14.1	-
苑裡鎮	6	50.0	13.0	6.9	-	3.2	-
通霄鎮	6	50.0	14.8	3.8	7.1	-	-
竹南鎮	17	28.1	17.6	14.7	2.2	16.4	2.2
後龍鎮	2	23.6	-	-	15.7	7.9	-
卓蘭鎮	5	-	29.6	9.9	-	-	-
大湖鄉	3	50.0	21.6	28.4	-	-	-
公館鄉	6	44.4	-	11.4	-	13.4	-
銅鑼鄉	2	-	-	-	-	16.7	-
南庄鄉	2	50.0	33.3	-	16.7	-	-
頭屋鄉	2	73.7	-	-	-	-	17.6
三義鄉	1	50.0	33.3	-	16.7	-	-
西湖鄉	2	19.7	30.3	-	-	13.1	-
造橋鄉	2	50.0	-	-	-	-	-
三灣鄉	1	25.3	16.8	8.4	-	24.7	-
獅潭鄉	-	-	-	-	-	-	-
泰安鄉	0	-	50.0	16.7	33.3	-	-
<b>受照顧者身分</b>							
具有身障或重大傷病身分	93	34.6	18.8	8.3	4.1	9.9	0.7
無	-	-	-	-	-	-	-

註1：可複選3個並按優先排序為最主要、次要、再次要。

註2：最主要填「以上都不需要/無意見」者，則不需填次要、再次要。

註3：重要度計算方式為：將最主要的選項給予權重3單位，次要的選項給予權重2單位，再次要的選項則給予權重1單位；若無再次要的選項時，最主要的選項給予權重4單位，次要的選項給予權重2單位；若只有最主要的選項則給予權重6單位。將其除以總單位數，使重要度合計為100。

表20 希望苗栗縣政府優先加強的身心障礙者或領有重大傷病卡之家人的照顧服務措施-依家庭組織、居住區域、受照顧者身分分(續)

單位：人、重要度

項目別	社區居住	日間及住宿式照顧	家庭托顧	自立生活支持服務	機構式照顧服務	臨時及短期照顧服務	照顧者支持及訓練研習	家庭關懷訪視及服務	以上都不需要/無意見
<b>總計</b>	<b>0.6</b>	<b>4.7</b>	<b>4.2</b>	<b>1.7</b>	<b>3.9</b>	<b>6.1</b>	<b>1.2</b>	<b>1.4</b>	<b>2.7</b>
<b>家庭組織型態</b>									
單人家庭	16.7	-	-	33.3	-	-	-	-	-
夫婦家庭	-	-	-	-	-	-	-	-	-
單親家庭	-	9.0	10.4	-	4.1	4.3	2.1	2.0	-
核心家庭	-	4.2	5.8	2.2	2.0	8.9	-	0.9	6.2
祖孫家庭	-	-	-	-	-	-	-	-	-
三代家庭	0.9	4.3	1.9	0.9	6.6	4.3	1.9	2.1	-
其他家庭	-	10.3	-	-	-	5.2	5.2	-	-
<b>居住區域</b>									
苗北地區	1.4	2.0	1.4	2.9	1.4	3.8	1.0	1.6	-
苗中地區	-	7.1	3.5	1.6	3.8	9.6	1.7	1.6	3.1
苗南地區	-	8.8	4.5	-	7.9	8.9	1.3	1.1	-
苗東地區	-	1.3	15.8	-	7.7	-	-	0.6	13.6
<b>居住行政區</b>									
苗栗市	-	8.0	2.3	1.2	-	8.9	2.3	-	5.8
頭份市	0.8	2.8	0.8	3.5	0.9	1.8	-	2.0	-
苑裡鎮	-	-	-	-	10.3	13.2	3.4	-	-
通霄鎮	-	-	11.4	-	3.6	6.4	-	2.9	-
竹南鎮	2.1	1.0	2.2	2.2	2.0	6.2	2.1	1.1	-
後龍鎮	-	26.4	-	-	17.6	8.8	-	-	-
卓蘭鎮	-	-	40.7	-	19.8	-	-	-	28.9
大湖鄉	-	-	-	-	-	-	-	-	-
公館鄉	-	-	2.8	-	11.4	14.2	-	2.5	-
銅鑼鄉	-	58.3	-	-	16.7	8.3	-	-	-
南庄鄉	-	-	-	-	-	-	-	-	-
頭屋鄉	-	-	-	-	-	-	-	8.8	-
三義鄉	-	-	-	-	-	-	-	-	-
西湖鄉	-	13.8	6.4	-	-	10.1	6.6	-	-
造橋鄉	-	-	18.2	15.1	-	7.6	-	9.1	-
三灣鄉	-	16.5	-	-	-	-	-	8.2	-
獅潭鄉	-	-	-	-	-	-	-	-	-
泰安鄉	-	-	-	-	-	-	-	-	-
<b>受照顧者身分</b>									
具有身障或重大傷病身分	0.6	4.7	4.2	1.7	3.9	6.1	1.2	1.4	2.7
無	-	-	-	-	-	-	-	-	-

註1：可複選3個並按優先排序為最主要、次要、再次要。

註2：最主要填「以上都不需要/無意見」者，則不需填次要、再次要。

註3：重要度計算方式為：將最主要的選項給予權重3單位，次要的選項給予權重2單位，再次要的選項則給予權重1單位；若無再次要的選項時，最主要的選項給予權重4單位，次要的選項給予權重2單位；若只有最主要的選項則給予權重6單位。將其除以總單位數，使重要度合計為100。

表21 婦女和配偶/同居人平均每天做家事時間-依基本特性分

單位：人、小時

項目別	總計	婦女平均每天 料理家務時間	配偶/同居人平均 每天料理家務時間
<b>總計</b>	<b>752</b>	<b>2.72</b>	<b>1.20</b>
<b>年齡層</b>			
15-19歲	-	-	-
20-24歲	9	2.57	1.06
25-29歲	35	2.31	1.16
30-34歲	60	2.37	1.16
35-39歲	103	2.53	1.26
40-44歲	111	2.66	1.12
45-49歲	103	2.55	1.17
50-54歲	102	2.95	1.30
55-59歲	124	2.75	1.24
60-64歲	104	3.25	1.13
<b>族群</b>			
客家人	362	2.89	1.24
閩南人	288	2.43	1.07
原住民	13	3.21	1.88
新住民	58	2.95	1.23
其他	31	2.82	1.48
<b>教育程度</b>			
國小及以下	44	2.98	0.83
國中	132	3.02	1.08
高中/高職	296	2.79	1.21
大學及大專	253	2.51	1.29
碩士及以上	27	2.04	1.32
<b>求學情況</b>			
全職學生	1	4.00	2.00
在職進修	5	3.07	0.95
無	746	2.72	1.20
<b>婚姻狀況</b>			
單身且從沒結過婚	-	-	-
同居	19	2.49	1.55
已婚有偶	733	2.73	1.19
離婚	-	-	-
分居	-	-	-
配偶去世	-	-	-
其他	-	-	-



表21 婦女和配偶/同居人平均每天做家事時間-依家庭組織、居住區域分

單位：人、小時

項目別	總計	婦女平均每天 料理家務時間	配偶/同居人平均 每天料理家務時間
<b>總計</b>	<b>752</b>	<b>2.72</b>	<b>1.20</b>
<b>家庭組織型態</b>			
單人家庭	6	2.03	0.50
夫婦家庭	98	2.88	1.30
單親家庭	15	3.02	0.79
核心家庭	363	2.65	1.18
祖孫家庭	3	3.00	0.67
三代家庭	241	2.75	1.20
其他家庭	25	2.93	1.48
<b>居住區域</b>			
苗北地區	289	2.60	1.19
苗中地區	260	3.01	1.23
苗南地區	130	2.36	1.21
苗東地區	73	2.81	1.08
<b>居住行政區</b>			
苗栗市	130	3.46	1.36
頭份市	157	2.67	1.09
苑裡鎮	54	2.22	1.18
通霄鎮	35	1.97	1.03
竹南鎮	131	2.52	1.30
後龍鎮	47	1.65	0.67
卓蘭鎮	25	2.37	0.92
大湖鄉	18	2.46	1.14
公館鄉	46	3.07	1.23
銅鑼鄉	20	3.26	1.70
南庄鄉	10	3.32	1.04
頭屋鄉	13	2.59	1.09
三義鄉	21	2.52	1.15
西湖鄉	9	3.77	1.83
造橋鄉	15	3.12	1.61
三灣鄉	7	3.03	0.58
獅潭鄉	5	3.66	0.95
泰安鄉	8	3.56	2.05

表22 平時主要負責家中的家事-依基本特性分

單位：人、%

項目別	總計	準備晚飯	洗衣服	打掃家裡	簡單修理家中東西	買日用品	倒垃圾	其他
<b>總計</b>	<b>752</b>	<b>78.7</b>	<b>86.0</b>	<b>88.0</b>	<b>12.9</b>	<b>81.4</b>	<b>60.4</b>	<b>1.0</b>
<b>年齡層</b>								
15-19歲	-	-	-	-	-	-	-	-
20-24歲	9	76.1	68.3	89.5	22.9	88.5	56.3	-
25-29歲	35	60.3	85.3	76.4	3.0	69.7	69.8	1.3
30-34歲	60	63.6	77.7	90.4	14.2	72.8	41.8	1.7
35-39歲	103	62.7	83.3	81.3	10.6	82.9	60.8	1.1
40-44歲	111	75.6	83.6	84.5	8.8	81.8	52.5	-
45-49歲	103	81.6	88.2	88.9	12.8	85.0	61.7	4.1
50-54歲	102	89.2	85.0	92.4	14.2	82.8	60.7	1.0
55-59歲	124	85.9	91.5	90.3	18.7	83.5	65.2	-
60-64歲	104	91.1	89.9	93.1	13.5	80.5	68.7	-
<b>族群</b>								
客家人	362	79.5	88.4	88.7	11.2	83.1	60.7	0.7
閩南人	288	74.0	82.2	88.1	14.7	82.2	57.9	1.4
原住民	13	89.1	84.5	84.0	8.7	73.5	55.3	-
新住民	58	89.1	90.5	89.0	14.5	72.9	68.2	-
其他	31	88.0	85.1	80.2	15.0	73.4	66.5	3.6
<b>教育程度</b>								
國小及以下	44	87.2	85.2	99.4	11.1	87.2	73.5	2.6
國中	132	86.1	88.9	93.4	18.0	81.0	69.6	-
高中/高職	296	82.7	87.6	89.6	9.7	81.9	60.4	-
大學及大專	253	69.0	84.5	83.7	14.0	80.2	53.4	1.8
碩士及以上	27	75.1	68.3	67.4	16.3	80.3	58.7	7.5
<b>求學情況</b>								
全職學生	1	100.0	100.0	100.0	-	100.0	100.0	-
在職進修	5	91.6	57.5	77.7	25.6	100.0	28.6	-
無	746	78.6	86.1	88.1	12.9	81.3	60.5	1.0
<b>婚姻狀況</b>								
單身且從沒結過婚	-	-	-	-	-	-	-	-
同居	19	62.2	80.1	65.3	20.9	84.8	60.2	-
已婚有偶	733	79.1	86.1	88.6	12.7	81.3	60.4	1.1
離婚	-	-	-	-	-	-	-	-
分居	-	-	-	-	-	-	-	-
配偶去世	-	-	-	-	-	-	-	-
其他	-	-	-	-	-	-	-	-

表22 平時主要負責家中的家事-依家庭組織、居住區域分

單位：人、%

項目別	總計	準備晚飯	洗衣服	打掃家裡	簡單修理家中東西	買日用品	倒垃圾	其他
<b>總計</b>	<b>752</b>	<b>78.7</b>	<b>86.0</b>	<b>88.0</b>	<b>12.9</b>	<b>81.4</b>	<b>60.4</b>	<b>1.0</b>
<b>家庭組織型態</b>								
單人家庭	6	67.3	83.6	83.6	23.8	75.1	48.8	-
夫婦家庭	98	87.4	87.0	89.9	16.7	77.9	59.5	-
單親家庭	15	84.8	92.8	90.0	20.7	90.3	75.9	-
核心家庭	363	80.1	84.6	87.9	14.7	81.3	60.3	1.7
祖孫家庭	3	100.0	100.0	100.0	-	100.0	100.0	-
三代家庭	241	72.4	87.4	87.7	8.8	82.2	58.7	0.6
其他家庭	25	80.5	82.2	84.9	5.9	83.8	69.6	-
<b>居住區域</b>								
苗北地區	289	71.8	83.7	88.2	17.5	77.8	47.6	1.4
苗中地區	260	85.8	90.5	89.4	9.3	85.0	75.9	0.4
苗南地區	130	78.3	84.3	85.0	7.4	85.8	58.8	0.8
苗東地區	73	81.1	81.8	87.7	17.6	75.0	58.4	2.2
<b>居住行政區</b>								
苗栗市	130	91.8	98.3	94.2	2.5	86.9	82.2	0.8
頭份市	157	76.0	86.4	91.2	17.2	79.9	53.4	-
苑裡鎮	54	87.9	83.4	85.7	6.1	93.9	39.0	-
通霄鎮	35	80.3	91.0	93.9	3.3	100.0	87.6	-
竹南鎮	131	66.8	80.5	84.7	17.9	75.4	40.6	3.1
後龍鎮	47	76.1	83.1	85.7	5.0	70.9	69.0	-
卓蘭鎮	25	66.7	63.5	83.0	26.2	68.4	37.6	4.6
大湖鄉	18	100.0	100.0	100.0	5.2	100.0	89.6	-
公館鄉	46	85.0	77.4	84.7	27.3	95.3	64.3	-
銅鑼鄉	20	72.7	89.7	78.6	16.3	89.7	69.0	4.9
南庄鄉	10	80.1	80.4	86.8	17.2	31.9	30.2	-
頭屋鄉	13	80.2	93.4	67.5	11.6	80.5	81.5	-
三義鄉	21	55.7	69.5	74.6	9.5	36.4	51.3	-
西湖鄉	9	89.8	94.7	100.0	6.1	89.8	84.1	-
造橋鄉	15	69.4	81.2	87.4	25.5	81.6	68.8	-
三灣鄉	7	74.4	94.6	85.2	19.5	100.0	83.8	6.2
獅潭鄉	5	82.9	89.1	94.6	45.1	77.9	85.0	-
泰安鄉	8	89.2	83.3	73.3	-	69.3	47.9	-

表23 配偶／同居人平時主要負責家中的家事-依基本特性分

單位：人、%

項目別	總計	準備晚飯	洗衣服	打掃家裡	簡單修理家中東西	買日用品	倒垃圾	其他	以上都沒有
<b>總計</b>	<b>752</b>	<b>12.3</b>	<b>24.9</b>	<b>30.6</b>	<b>69.8</b>	<b>45.4</b>	<b>58.6</b>	<b>1.5</b>	<b>8.8</b>
<b>年齡層</b>									
15-19歲	-	-	-	-	-	-	-	-	-
20-24歲	9	34.3	32.5	32.5	70.2	56.0	71.1	-	7.8
25-29歲	35	20.4	26.4	39.7	70.2	46.9	58.4	-	13.1
30-34歲	60	12.2	30.0	35.2	73.0	51.8	65.8	2.0	3.8
35-39歲	103	14.0	38.8	43.5	72.1	48.1	63.2	3.2	6.2
40-44歲	111	5.2	34.1	24.3	72.5	40.6	55.5	0.9	6.4
45-49歲	103	7.2	16.5	19.7	75.0	48.2	53.2	1.5	8.5
50-54歲	102	17.3	26.5	34.3	71.3	44.2	70.6	-	10.0
55-59歲	124	9.6	15.2	27.0	69.8	41.6	47.6	1.6	9.3
60-64歲	104	16.8	15.2	30.0	56.1	45.6	58.5	1.9	13.6
<b>族群</b>									
客家人	362	13.7	22.3	30.3	64.9	41.9	58.6	1.7	6.9
閩南人	288	10.6	24.0	30.5	75.5	49.1	59.3	1.5	10.3
原住民	13	19.7	13.7	6.4	69.8	39.6	62.7	-	5.5
新住民	58	8.9	35.0	32.0	69.8	41.0	49.1	-	17.4
其他	31	13.9	48.6	42.3	75.4	62.6	67.7	1.6	0.9
<b>教育程度</b>									
國小及以下	44	4.8	19.1	26.6	59.9	32.3	43.4	-	27.8
國中	132	11.2	21.1	28.6	68.3	50.0	51.0	0.8	12.4
高中/高職	296	12.6	19.0	24.0	71.3	43.8	59.0	1.0	8.2
大學及大專	253	12.8	33.6	37.1	71.7	47.1	64.0	2.8	4.4
碩士及以上	27	21.0	36.3	57.1	60.5	44.6	63.7	-	8.0
<b>求學情況</b>									
全職學生	1	-	-	100.0	-	-	100.0	-	-
在職進修	5	-	20.2	49.1	77.7	71.4	49.1	-	-
無	746	12.4	24.9	30.4	69.9	45.3	58.6	1.5	8.8
<b>婚姻狀況</b>									
單身且從沒結過婚	-	-	-	-	-	-	-	-	-
同居	19	23.3	34.6	50.6	80.5	39.9	65.7	-	8.8
已婚有偶	733	12.0	24.6	30.1	69.6	45.5	58.4	1.5	8.8
離婚	-	-	-	-	-	-	-	-	-
分居	-	-	-	-	-	-	-	-	-
配偶去世	-	-	-	-	-	-	-	-	-
其他	-	-	-	-	-	-	-	-	-

表23 配偶／同居人平時主要負責家中的家事-依家庭組織、居住區域分

單位：人、%

項目別	總計	準備 晚飯	洗衣服	打掃 家裡	簡單修 理家中 東西	買日 用品	倒垃圾	其他	以上都 沒有
<b>總計</b>	<b>752</b>	<b>12.3</b>	<b>24.9</b>	<b>30.6</b>	<b>69.8</b>	<b>45.4</b>	<b>58.6</b>	<b>1.5</b>	<b>8.8</b>
<b>家庭組織型態</b>									
單人家庭	6	-	15.2	31.6	66.9	8.6	51.7	-	33.1
夫婦家庭	98	21.2	25.2	34.3	75.3	45.9	69.0	-	6.9
單親家庭	15	7.9	7.9	53.2	63.7	46.0	44.8	7.2	14.3
核心家庭	363	13.3	24.5	29.5	68.3	38.8	60.0	1.6	10.3
祖孫家庭	3	-	-	-	100.0	66.5	66.5	-	-
三代家庭	241	8.3	25.8	28.6	72.5	55.5	54.2	1.8	6.7
其他家庭	25	7.8	36.8	40.5	45.9	47.6	47.8	-	4.7
<b>居住區域</b>									
苗北地區	289	15.8	31.8	32.0	74.2	47.3	65.4	1.4	9.3
苗中地區	260	7.9	23.4	33.6	54.9	42.0	55.8	2.3	8.0
苗南地區	130	8.3	16.2	27.9	88.6	60.6	55.0	0.8	5.0
苗東地區	73	20.8	18.3	19.0	72.0	22.9	47.6	-	16.1
<b>居住行政區</b>									
苗栗市	130	8.1	22.9	38.9	36.8	53.1	53.9	0.8	-
頭份市	157	18.3	37.6	33.9	73.7	45.0	62.2	0.6	8.8
苑裡鎮	54	8.3	24.6	28.4	96.1	67.6	79.6	-	2.0
通霄鎮	35	3.2	3.3	29.6	87.5	83.8	29.5	-	3.4
竹南鎮	131	12.9	24.9	29.7	74.9	50.0	69.2	2.4	9.8
後龍鎮	47	9.7	29.1	40.4	71.5	16.8	62.1	2.5	18.9
卓蘭鎮	25	9.4	23.4	24.8	76.2	23.2	27.0	-	18.7
大湖鄉	18	45.6	15.7	16.8	74.0	10.4	73.7	-	15.8
公館鄉	46	7.2	17.6	20.2	70.6	34.6	53.8	4.9	19.4
銅鑼鄉	20	9.9	32.7	37.1	90.1	26.8	64.3	4.9	5.1
南庄鄉	10	18.1	11.8	24.8	72.6	23.2	65.8	-	7.0
頭屋鄉	13	5.5	25.1	-	87.0	28.8	54.8	-	6.8
三義鄉	21	15.0	-	14.8	69.6	35.7	25.0	-	15.9
西湖鄉	9	4.9	22.4	64.8	72.5	67.4	72.1	5.7	-
造橋鄉	15	7.0	25.8	19.4	73.6	43.0	49.9	6.0	13.8
三灣鄉	7	17.1	25.6	5.5	68.9	34.1	22.5	-	24.9
獅潭鄉	5	5.4	20.9	18.1	34.6	17.1	43.4	-	34.6
泰安鄉	8	16.7	8.3	10.6	80.9	43.8	54.7	-	-

表24 每天花在做家事的時間負荷-依基本特性分

單位：人、%

項目別	總計		精疲力竭	可以應付	普通	很少時間	完全不用 您本人 處理
	人數	百分比					
<b>總計</b>	<b>752</b>	<b>100.0</b>	<b>8.8</b>	<b>71.0</b>	<b>13.0</b>	<b>7.2</b>	<b>-</b>
<b>年齡層</b>							
15-19歲	-	-	-	-	-	-	-
20-24歲	9	100.0	10.5	45.4	30.7	13.4	-
25-29歲	35	100.0	7.4	69.3	9.8	13.5	-
30-34歲	60	100.0	3.8	75.9	10.4	10.0	-
35-39歲	103	100.0	10.7	67.6	15.4	6.2	-
40-44歲	111	100.0	6.6	76.8	12.6	4.0	-
45-49歲	103	100.0	8.5	64.2	19.0	8.3	-
50-54歲	102	100.0	12.4	70.1	14.5	3.0	-
55-59歲	124	100.0	8.4	74.7	8.8	8.2	-
60-64歲	104	100.0	9.4	71.8	10.0	8.9	-
<b>族群</b>							
客家人	362	100.0	9.4	70.6	12.8	7.2	-
閩南人	288	100.0	5.9	72.7	14.4	6.9	-
原住民	13	100.0	-	74.5	25.5	-	-
新住民	58	100.0	17.9	70.2	2.4	9.5	-
其他	31	100.0	14.2	61.1	17.9	6.9	-
<b>教育程度</b>							
國小及以下	44	100.0	9.8	73.3	2.5	14.4	-
國中	132	100.0	9.4	72.7	13.2	4.7	-
高中/高職	296	100.0	8.8	72.9	11.6	6.7	-
大學及大專	253	100.0	8.7	68.6	15.9	6.8	-
碩士及以上	27	100.0	3.4	62.8	17.7	16.0	-
<b>求學情況</b>							
全職學生	1	100.0	-	100.0	-	-	-
在職進修	5	100.0	-	76.5	23.5	-	-
無	746	100.0	8.8	71.0	13.0	7.2	-
<b>婚姻狀況</b>							
單身且從沒結過婚	-	-	-	-	-	-	-
同居	19	100.0	7.0	58.0	28.8	6.1	-
已婚有偶	733	100.0	8.8	71.4	12.6	7.2	-
離婚	-	-	-	-	-	-	-
分居	-	-	-	-	-	-	-
配偶去世	-	-	-	-	-	-	-
其他	-	-	-	-	-	-	-

表24 每天花在做家事的時間負荷-依家庭組織、居住區域分

單位：人、%

項目別	總計		精疲力竭	可以應付	普通	很少時間	完全不用 您本人 處理
	人數	百分比					
<b>總計</b>	<b>752</b>	<b>100.0</b>	<b>8.8</b>	<b>71.0</b>	<b>13.0</b>	<b>7.2</b>	<b>-</b>
<b>家庭組織型態</b>							
單人家庭	6	100.0	-	67.3	16.4	16.4	-
夫婦家庭	98	100.0	4.3	78.0	13.2	4.4	-
單親家庭	15	100.0	-	60.6	31.3	8.0	-
核心家庭	363	100.0	10.0	68.6	12.5	8.9	-
祖孫家庭	3	100.0	-	100.0	-	-	-
三代家庭	241	100.0	10.1	71.0	13.1	5.8	-
其他家庭	25	100.0	4.3	82.6	8.7	4.4	-
<b>居住區域</b>							
苗北地區	289	100.0	6.4	75.2	13.2	5.2	-
苗中地區	260	100.0	15.5	63.1	11.2	10.2	-
苗南地區	130	100.0	1.8	74.2	15.1	8.9	-
苗東地區	73	100.0	6.7	77.1	15.1	1.0	-
<b>居住行政區</b>							
苗栗市	130	100.0	21.8	52.4	15.3	10.6	-
頭份市	157	100.0	6.4	82.8	6.2	4.7	-
苑裡鎮	54	100.0	-	73.4	22.7	4.0	-
通霄鎮	35	100.0	-	85.7	-	14.3	-
竹南鎮	131	100.0	6.3	66.1	21.7	5.8	-
後龍鎮	47	100.0	2.4	80.8	2.3	14.5	-
卓蘭鎮	25	100.0	4.6	86.0	9.4	-	-
大湖鄉	18	100.0	15.9	62.1	22.0	-	-
公館鄉	46	100.0	7.2	77.1	10.0	5.7	-
銅鑼鄉	20	100.0	6.2	57.3	26.3	10.2	-
南庄鄉	10	100.0	-	75.5	17.2	7.3	-
頭屋鄉	13	100.0	12.8	68.8	11.7	6.8	-
三義鄉	21	100.0	5.1	73.5	10.2	11.3	-
西湖鄉	9	100.0	32.7	60.5	-	6.8	-
造橋鄉	15	100.0	19.4	55.8	12.8	12.0	-
三灣鄉	7	100.0	-	89.1	10.9	-	-
獅潭鄉	5	100.0	17.8	76.7	5.4	-	-
泰安鄉	8	100.0	-	75.2	24.8	-	-

表25 最近一週從事工作情形-依基本特性分

單位：人、%

項目別	總計		有工作	有找工作， 但沒找到	沒有找工作
	人數	百分比			
<b>總計</b>	<b>1,334</b>	<b>100.0</b>	<b>64.5</b>	<b>2.9</b>	<b>32.5</b>
<b>年齡層</b>					
15-19歲	97	100.0	7.1	0.3	92.6
20-24歲	124	100.0	53.4	3.3	43.3
25-29歲	129	100.0	83.0	6.9	10.2
30-34歲	122	100.0	81.2	3.2	15.6
35-39歲	151	100.0	76.9	2.1	21.0
40-44歲	156	100.0	75.8	4.4	19.9
45-49歲	135	100.0	84.2	2.1	13.7
50-54歲	139	100.0	67.3	3.1	29.6
55-59歲	147	100.0	60.6	1.8	37.6
60-64歲	135	100.0	38.4	1.6	60.0
<b>族群</b>					
客家人	672	100.0	62.5	2.7	34.8
閩南人	510	100.0	66.0	3.6	30.4
原住民	34	100.0	59.1	-	40.9
新住民	77	100.0	71.2	3.4	25.4
其他	41	100.0	72.4	-	27.6
<b>教育程度</b>					
國小及以下	65	100.0	45.3	3.9	50.8
國中	174	100.0	50.4	3.1	46.5
高中/高職	474	100.0	61.2	2.8	36.0
大學及大專	567	100.0	73.2	2.7	24.2
碩士及以上	54	100.0	71.9	5.2	22.8
<b>求學情況</b>					
全職學生	152	100.0	14.8	-	85.2
在職進修	19	100.0	76.4	-	23.6
無	1,163	100.0	70.9	3.4	25.8
<b>婚姻狀況</b>					
單身且從沒結過婚	455	100.0	60.4	3.8	35.8
同居	19	100.0	83.8	-	16.2
已婚有偶	733	100.0	65.9	2.5	31.6
離婚	75	100.0	77.2	3.0	19.8
分居	5	100.0	79.9	-	20.1
配偶去世	39	100.0	53.1	2.8	44.1
其他	7	100.0	57.5	-	42.5



表25 最近一週從事工作情形-依家庭組織、居住區域分

單位：人、%

項目別	總計		有工作	有找工作， 但沒找到	沒有找工作
	人數	百分比			
<b>總計</b>	<b>1,334</b>	<b>100.0</b>	<b>64.5</b>	<b>2.9</b>	<b>32.5</b>
<b>家庭組織型態</b>					
單人家庭	98	100.0	75.3	2.9	21.7
夫婦家庭	100	100.0	57.6	1.0	41.3
單親家庭	82	100.0	66.9	-	33.1
核心家庭	639	100.0	66.0	3.1	30.9
祖孫家庭	21	100.0	24.0	10.9	65.0
三代家庭	316	100.0	65.4	2.9	31.7
其他家庭	78	100.0	52.6	5.2	42.1
<b>居住區域</b>					
苗北地區	491	100.0	66.0	3.9	30.1
苗中地區	449	100.0	63.4	2.0	34.6
苗南地區	267	100.0	64.0	2.5	33.5
苗東地區	127	100.0	64.2	3.4	32.4
<b>居住行政區</b>					
苗栗市	221	100.0	66.3	1.4	32.3
頭份市	269	100.0	67.5	4.0	28.5
苑裡鎮	111	100.0	73.1	2.0	24.9
通霄鎮	77	100.0	53.1	4.3	42.7
竹南鎮	223	100.0	64.2	3.9	32.0
後龍鎮	82	100.0	68.9	1.3	29.9
卓蘭鎮	38	100.0	68.9	-	31.1
大湖鄉	32	100.0	64.4	2.2	33.4
公館鄉	79	100.0	58.8	1.4	39.9
銅鑼鄉	40	100.0	57.5	2.8	39.7
南庄鄉	21	100.0	52.9	9.3	37.8
頭屋鄉	24	100.0	48.8	6.0	45.2
三義鄉	38	100.0	66.1	-	33.9
西湖鄉	14	100.0	56.2	-	43.8
造橋鄉	29	100.0	54.7	7.0	38.3
三灣鄉	14	100.0	60.6	12.5	26.9
獅潭鄉	8	100.0	62.3	-	37.7
泰安鄉	14	100.0	71.8	-	28.2

表26 沒有找工作的原因-依基本特性分

單位：人、%

項目別	人數	健康狀況不佳	照顧子女或家人	料理家務	家中經濟尚不需要工作
<b>總計</b>	<b>434</b>	<b>12.4</b>	<b>23.1</b>	<b>27.9</b>	<b>4.8</b>
<b>年齡層</b>					
15-19歲	90	2.4	-	-	1.2
20-24歲	54	-	7.8	0.8	1.3
25-29歲	13	5.9	66.0	24.9	-
30-34歲	19	6.0	48.2	30.3	2.0
35-39歲	32	19.0	60.5	33.0	3.3
40-44歲	31	18.8	45.3	34.5	10.8
45-49歲	18	9.4	43.3	45.5	10.7
50-54歲	41	21.1	30.2	57.8	7.7
55-59歲	55	17.8	15.6	51.6	8.9
60-64歲	81	21.7	19.7	36.5	5.1
<b>族群</b>					
客家人	234	13.1	22.5	29.7	3.5
閩南人	155	13.4	22.7	25.4	6.7
原住民	14	-	10.8	9.5	7.9
新住民	19	5.8	38.7	27.2	-
其他	11	8.8	29.6	48.5	8.8
<b>教育程度</b>					
國小及以下	33	28.6	19.0	26.7	6.6
國中	81	25.3	24.4	36.4	9.2
高中/高職	171	11.2	22.7	33.8	2.9
大學及大專	137	1.9	22.8	15.0	4.5
碩士及以上	12	17.6	35.3	35.8	-
<b>求學情況</b>					
全職學生	130	-	-	0.9	1.4
在職進修	4	-	26.2	-	-
無	300	17.9	33.0	40.0	6.3
<b>婚姻狀況</b>					
單身且從沒結過婚	163	8.0	2.8	2.2	1.7
同居	3	9.5	68.7	44.3	47.0
已婚有偶	232	13.0	35.8	44.8	6.7
離婚	15	44.0	12.8	31.2	7.1
分居	1	-	-	100.0	-
配偶去世	17	22.2	37.9	31.4	-
其他	3	-	69.0	34.7	-

註：本題可複選。

表26 沒有找工作的原因-依基本特性分(續)

單位：人、%

項目別	家人 反對工作	缺乏找工 作相關資 訊	在學或 進修中	已退休	其他	不知道/ 拒答
<b>總計</b>	<b>0.3</b>	<b>1.8</b>	<b>31.5</b>	<b>11.1</b>	<b>4.7</b>	<b>2.2</b>
<b>年齡層</b>						
15-19歲	-	-	95.3	-	2.3	-
20-24歲	-	0.8	86.2	-	2.0	1.8
25-29歲	-	-	19.3	-	-	-
30-34歲	-	-	13.1	-	12.3	9.1
35-39歲	-	13.5	-	-	3.3	3.3
40-44歲	-	1.5	-	-	8.7	4.3
45-49歲	-	-	-	-	21.9	-
50-54歲	-	-	-	10.1	4.7	3.6
55-59歲	2.2	2.7	-	22.9	1.9	5.1
60-64歲	-	1.3	-	38.8	4.9	-
<b>族群</b>						
客家人	0.5	1.7	35.0	8.7	2.6	1.7
閩南人	-	2.4	28.1	16.6	4.6	2.8
原住民	-	-	64.5	-	-	7.3
新住民	-	-	5.6	4.9	28.3	-
其他	-	-	9.6	9.5	13.6	-
<b>教育程度</b>						
國小及以下	-	3.2	-	34.4	10.5	4.6
國中	1.5	2.7	-	12.6	5.3	3.2
高中/高職	-	1.8	33.5	11.0	2.3	1.3
大學及大專	-	1.1	56.1	5.6	6.3	1.5
碩士及以上	-	-	20.6	-	-	8.5
<b>求學情況</b>						
全職學生	-	-	97.8	-	-	0.7
在職進修	-	-	50.3	-	23.6	-
無	0.4	2.6	2.5	16.1	6.4	2.8
<b>婚姻狀況</b>						
單身且從沒結過婚	-	1.3	82.6	1.3	2.6	1.9
同居	-	-	-	19.1	-	-
已婚有偶	0.5	2.0	0.9	15.2	6.0	2.5
離婚	-	7.2	-	6.5	-	4.0
分居	-	-	-	100.0	-	-
配偶去世	-	-	-	48.2	7.1	-
其他	-	-	-	-	31.0	-

註：本題可複選。

表26 沒有找工作的原因-依家庭組織、居住區域分

項目別	人數	健康狀況不佳	照顧子女或家人	料理家務	家中經濟尚不需要工作
<b>總計</b>	<b>434</b>	<b>12.4</b>	<b>23.1</b>	<b>27.9</b>	<b>4.8</b>
<b>家庭組織型態</b>					
單人家庭	21	5.8	-	7.9	-
夫婦家庭	41	20.1	9.0	60.2	2.3
單親家庭	27	26.0	18.9	26.9	8.0
核心家庭	198	13.8	19.5	24.7	4.6
祖孫家庭	13	7.9	5.4	15.9	-
三代家庭	100	5.8	46.4	31.5	5.4
其他家庭	33	9.2	16.8	14.1	9.8
<b>居住區域</b>					
苗北地區	148	13.4	26.5	26.4	7.9
苗中地區	156	9.6	23.5	32.7	0.7
苗南地區	89	14.8	19.4	27.8	5.0
苗東地區	41	13.9	17.0	14.8	8.8
<b>居住行政區</b>					
苗栗市	71	7.4	22.5	41.5	1.5
頭份市	77	11.9	29.2	30.4	5.5
苑裡鎮	28	11.5	11.9	43.3	8.1
通霄鎮	33	12.2	26.9	6.4	6.7
竹南鎮	71	15.0	23.6	22.2	10.4
後龍鎮	25	4.6	13.3	8.7	-
卓蘭鎮	12	10.1	20.1	8.0	8.0
大湖鄉	11	20.3	19.9	8.9	8.9
公館鄉	31	3.6	27.3	28.4	-
銅鑼鄉	16	13.0	26.4	39.8	-
南庄鄉	8	9.5	17.7	16.6	17.3
頭屋鄉	11	22.1	35.4	36.3	-
三義鄉	13	30.8	7.9	34.5	-
西湖鄉	6	21.7	16.8	55.8	-
造橋鄉	11	33.0	34.4	26.3	-
三灣鄉	4	20.6	10.3	20.5	-
獅潭鄉	3	27.8	9.1	26.4	-
泰安鄉	4	-	10.9	32.5	9.4

註：本題可複選。

表26 沒有找工作的原因-依家庭組織、居住區域分(續)

單位：人、%

項目別	家人 反對工作	缺乏找工 作相關資 訊	在學或 進修中	已退休	其他	不知道/ 拒答
<b>總計</b>	<b>0.3</b>	<b>1.8</b>	<b>31.5</b>	<b>11.1</b>	<b>4.7</b>	<b>2.2</b>
<b>家庭組織型態</b>						
單人家庭	-	-	61.0	15.2	5.1	4.9
夫婦家庭	-	-	-	26.3	2.3	-
單親家庭	-	-	22.2	14.7	4.5	4.6
核心家庭	-	1.8	36.1	7.6	5.9	3.3
祖孫家庭	-	-	54.9	8.0	7.8	-
三代家庭	-	3.1	25.1	9.7	2.1	-
其他家庭	3.8	3.2	41.8	12.8	6.2	1.8
<b>居住區域</b>						
苗北地區	-	0.7	31.6	13.9	5.9	2.8
苗中地區	-	2.3	30.5	11.6	6.0	0.7
苗南地區	1.4	3.6	30.1	7.3	1.4	1.4
苗東地區	-	-	37.5	7.4	2.4	7.0
<b>居住行政區</b>						
苗栗市	-	1.5	30.2	8.8	1.5	-
頭份市	-	1.4	32.1	13.8	10.0	2.8
苑裡鎮	-	3.8	25.6	11.5	-	-
通霄鎮	3.8	3.5	40.3	6.7	-	3.8
竹南鎮	-	-	31.2	14.0	1.5	2.8
後龍鎮	-	4.5	36.5	26.7	18.6	-
卓蘭鎮	-	-	40.5	-	-	13.4
大湖鄉	-	-	50.9	8.9	-	-
公館鄉	-	-	28.9	12.2	9.2	3.5
銅鑼鄉	-	-	19.4	6.9	7.9	-
南庄鄉	-	-	31.2	9.5	-	7.7
頭屋鄉	-	-	21.7	-	7.5	-
三義鄉	-	7.6	27.1	-	-	-
西湖鄉	-	22.1	29.0	8.5	-	-
造橋鄉	-	-	33.7	7.9	-	-
三灣鄉	-	-	27.8	20.6	10.5	-
獅潭鄉	-	-	9.1	18.7	18.9	8.8
泰安鄉	-	-	37.2	-	-	10.0

註：本題可複選。

表27 職業-依基本特性分

單位：人、%

項目別	總計		民意代表 、主管及 經理人員	專業人員	技術員及 助理專業 人員	事務支援 人員	服務及 銷售工作 人員
	人數	百分比					
<b>總計</b>	<b>861</b>	<b>100.0</b>	<b>1.0</b>	<b>12.5</b>	<b>17.7</b>	<b>12.9</b>	<b>29.1</b>
<b>年齡層</b>							
15-19歲	7	100.0	-	-	-	-	100.0
20-24歲	66	100.0	-	13.7	14.9	11.1	44.3
25-29歲	107	100.0	-	11.8	19.8	17.5	30.8
30-34歲	99	100.0	-	9.3	22.3	17.8	31.6
35-39歲	116	100.0	-	10.0	25.7	16.6	25.1
40-44歲	118	100.0	1.3	16.0	22.5	6.7	25.2
45-49歲	113	100.0	1.4	18.9	10.4	14.9	21.6
50-54歲	94	100.0	3.1	10.5	20.0	8.7	24.3
55-59歲	89	100.0	0.4	15.4	11.7	12.2	25.6
60-64歲	52	100.0	3.8	3.1	4.2	8.1	41.6
<b>族群</b>							
客家人	420	100.0	0.8	12.9	18.0	13.4	30.6
閩南人	337	100.0	1.1	14.4	16.0	14.7	28.5
原住民	20	100.0	4.6	-	28.2	5.8	14.9
新住民	55	100.0	-	2.0	24.9	-	23.3
其他	30	100.0	1.7	14.0	14.2	14.1	35.3
<b>教育程度</b>							
國小及以下	29	100.0	-	3.8	10.8	-	26.9
國中	88	100.0	0.5	1.2	9.7	2.3	27.3
高中/高職	290	100.0	1.0	3.8	18.5	8.4	33.9
大學及大專	415	100.0	1.2	17.7	20.7	18.5	28.5
碩士及以上	39	100.0	-	55.4	3.9	20.5	5.5
<b>求學情況</b>							
全職學生	23	100.0	-	10.1	-	10.2	79.6
在職進修	14	100.0	-	-	38.5	19.1	32.0
無	824	100.0	1.0	12.8	17.9	12.9	27.7
<b>婚姻狀況</b>							
單身且從沒結過婚	275	100.0	0.4	12.6	17.2	16.3	32.0
同居	16	100.0	-	6.4	28.5	28.5	25.9
已婚有偶	483	100.0	1.1	13.9	16.6	11.6	27.6
離婚	58	100.0	3.6	9.3	26.7	3.8	30.9
分居	4	100.0	-	-	51.2	26.3	22.5
配偶去世	21	100.0	-	-	5.3	10.2	32.0
其他	4	100.0	-	-	48.0	-	-

表27 職業-依基本特性分(續)

單位：人、%

項目別	農、林、 漁、牧業 生產人員	技藝有關 工作人員	機械設備 操作及組 裝人員	基層技術 工及勞力 工	軍人	不知道/ 拒答
<b>總計</b>	<b>2.0</b>	<b>2.6</b>	<b>1.8</b>	<b>15.2</b>	<b>0.1</b>	<b>5.0</b>
<b>年齡層</b>						
15-19歲	-	-	-	-	-	-
20-24歲	-	-	-	7.4	1.9	6.6
25-29歲	-	2.1	-	13.4	-	4.7
30-34歲	-	1.9	2.5	10.4	-	4.1
35-39歲	2.3	5.0	0.9	11.1	-	3.3
40-44歲	1.7	3.6	1.0	16.4	-	5.4
45-49歲	3.1	1.9	3.0	21.9	-	2.8
50-54歲	2.7	2.1	3.3	19.6	-	5.7
55-59歲	5.0	3.4	1.2	14.4	-	10.6
60-64歲	4.4	2.1	5.8	24.2	-	2.6
<b>族群</b>						
客家人	2.2	2.2	1.3	15.6	0.3	2.7
閩南人	0.3	3.2	1.6	12.6	-	7.5
原住民	12.6	2.8	5.2	9.4	-	16.6
新住民	8.6	3.8	2.1	29.8	-	5.5
其他	-	-	6.4	14.4	-	-
<b>教育程度</b>						
國小及以下	14.3	3.6	6.7	27.1	-	6.8
國中	9.2	1.7	6.3	33.9	-	7.9
高中/高職	1.3	2.6	1.9	22.4	0.4	5.7
大學及大專	0.3	2.3	0.5	6.5	-	3.7
碩士及以上	-	7.5	-	2.0	-	5.2
<b>求學情況</b>						
全職學生	-	-	-	-	-	-
在職進修	-	-	-	5.4	-	5.1
無	2.1	2.7	1.8	15.7	0.2	5.1
<b>婚姻狀況</b>						
單身且從沒結過婚	-	2.8	1.3	11.5	0.5	5.4
同居	-	-	6.4	4.3	-	-
已婚有偶	3.1	2.3	1.7	17.7	-	4.4
離婚	1.8	1.8	0.4	15.4	-	6.4
分居	-	-	-	-	-	-
配偶去世	6.4	12.9	9.7	18.2	-	5.3
其他	-	-	-	-	-	52.0

表27 職業-依家庭組織、居住區域分

單位：人、%

項目別	總計		民意代表 、主管及 經理人員	專業人員	技術員及 助理專業 人員	事務支援 人員	服務及 銷售工作 人員
	人數	百分比					
<b>總計</b>	<b>861</b>	<b>100.0</b>	<b>1.0</b>	<b>12.5</b>	<b>17.7</b>	<b>12.9</b>	<b>29.1</b>
<b>家庭組織型態</b>							
單人家庭	74	100.0	1.4	15.6	23.6	12.6	28.0
夫婦家庭	57	100.0	0.7	14.6	13.6	11.0	32.5
單親家庭	55	100.0	0.7	3.6	21.4	6.9	38.1
核心家庭	422	100.0	1.1	14.7	14.2	13.6	28.9
祖孫家庭	5	100.0	-	-	79.8	-	20.2
三代家庭	207	100.0	0.8	9.2	17.3	15.0	28.2
其他家庭	41	100.0	-	12.2	39.3	8.0	22.5
<b>居住區域</b>							
苗北地區	324	100.0	1.0	14.1	23.9	10.5	32.8
苗中地區	285	100.0	0.9	15.8	13.4	11.5	30.7
苗南地區	170	100.0	0.7	5.8	12.3	22.2	21.0
苗東地區	81	100.0	2.0	9.2	20.0	8.3	26.1
<b>居住行政區</b>							
苗栗市	146	100.0	0.7	13.9	8.7	14.7	35.8
頭份市	181	100.0	0.6	14.7	27.4	9.7	34.7
苑裡鎮	81	100.0	-	12.2	8.3	34.2	19.2
通霄鎮	41	100.0	2.8	-	18.8	2.5	11.4
竹南鎮	143	100.0	1.4	13.2	19.4	11.4	30.4
後龍鎮	57	100.0	-	25.4	17.6	9.5	38.0
卓蘭鎮	26	100.0	-	17.8	25.3	4.3	17.2
大湖鄉	20	100.0	-	3.4	14.1	15.0	35.6
公館鄉	46	100.0	-	14.7	14.9	9.2	17.0
銅鑼鄉	23	100.0	-	-	28.1	19.3	19.1
南庄鄉	11	100.0	-	5.5	16.9	-	23.3
頭屋鄉	12	100.0	-	7.7	30.3	-	6.6
三義鄉	25	100.0	-	-	-	18.2	44.3
西湖鄉	8	100.0	6.2	19.3	5.3	5.2	37.1
造橋鄉	16	100.0	5.6	6.3	28.0	6.2	12.5
三灣鄉	8	100.0	4.6	10.6	41.1	5.5	33.6
獅潭鄉	5	100.0	6.1	11.8	-	9.3	42.7
泰安鄉	10	100.0	8.9	-	14.6	15.8	18.6



表27 職業-依家庭組織、居住區域分(續)

單位：人、%

項目別	農、林、 漁、牧業 生產人員	技藝有關 工作人員	機械設備 操作及組 裝人員	基層技術 工及勞力 工	軍人	不知道/ 拒答
<b>總計</b>	<b>2.0</b>	<b>2.6</b>	<b>1.8</b>	<b>15.2</b>	<b>0.1</b>	<b>5.0</b>
<b>家庭組織型態</b>						
單人家庭	1.9	5.3	0.7	5.2	0.3	5.5
夫婦家庭	3.6	1.8	-	18.7	-	3.6
單親家庭	1.7	2.7	3.7	11.9	-	9.1
核心家庭	1.7	2.2	2.2	15.3	0.2	5.9
祖孫家庭	-	-	-	-	-	-
三代家庭	2.9	3.4	1.1	19.1	-	3.0
其他家庭	-	-	2.6	13.6	-	1.8
<b>居住區域</b>						
苗北地區	0.3	2.7	2.2	8.4	-	4.2
苗中地區	1.2	2.3	0.7	21.3	0.4	1.9
苗南地區	-	3.7	3.1	19.7	-	11.5
苗東地區	15.9	1.2	0.6	11.0	0.3	5.3
<b>居住行政區</b>						
苗栗市	-	2.2	0.7	21.8	0.7	0.7
頭份市	-	2.4	0.5	7.0	-	2.9
苑裡鎮	-	2.7	1.4	21.9	-	-
通霄鎮	-	-	2.3	14.6	-	47.6
竹南鎮	0.7	3.0	4.4	10.2	-	5.8
後龍鎮	-	1.8	-	5.9	-	1.8
卓蘭鎮	21.8	-	-	9.8	-	3.8
大湖鄉	21.6	-	-	4.6	-	5.7
公館鄉	7.6	2.4	-	34.1	-	-
銅鑼鄉	-	9.0	-	24.6	-	-
南庄鄉	9.4	5.1	-	33.4	-	6.5
頭屋鄉	-	6.1	-	27.8	-	21.5
三義鄉	-	8.2	12.9	16.4	-	-
西湖鄉	-	5.2	-	21.7	-	-
造橋鄉	-	-	6.6	29.3	-	5.3
三灣鄉	-	-	-	4.6	-	-
獅潭鄉	6.1	-	9.4	10.1	4.5	-
泰安鄉	14.4	4.4	-	8.7	-	14.6

表28 工作方面遭遇的問題-依基本特性分

單位：人、%

項目別	人數	工時 太長	工作壓力 太大	待遇不符 合期待	職場 霸凌	與同事或 主管相處 不好	升遷 不易
<b>總計</b>	<b>861</b>	<b>10.3</b>	<b>24.0</b>	<b>13.7</b>	<b>1.0</b>	<b>1.5</b>	<b>7.8</b>
<b>年齡層</b>							
15-19歲	7	-	-	17.1	-	-	-
20-24歲	66	16.4	15.2	14.1	-	1.7	4.8
25-29歲	107	6.0	22.2	14.2	2.0	3.0	10.7
30-34歲	99	7.8	28.3	12.5	3.7	1.1	8.0
35-39歲	116	9.3	28.2	16.2	1.8	2.3	10.6
40-44歲	118	12.7	22.9	19.0	-	1.8	10.1
45-49歲	113	16.3	28.8	12.7	0.8	1.3	9.3
50-54歲	94	8.7	28.4	13.6	-	-	5.2
55-59歲	89	9.4	17.1	8.3	-	-	3.4
60-64歲	52	5.8	20.2	8.0	-	2.1	4.2
<b>族群</b>							
客家人	420	8.4	26.6	15.1	0.9	1.5	11.1
閩南人	337	12.2	21.7	11.4	0.9	1.9	4.9
原住民	20	5.3	10.0	5.1	-	-	-
新住民	55	17.2	17.8	13.4	1.9	-	1.9
其他	30	6.8	33.9	25.3	3.6	-	10.8
<b>教育程度</b>							
國小及以下	29	7.0	17.2	17.2	-	3.6	-
國中	88	14.5	19.2	14.2	-	-	2.5
高中/高職	290	10.2	21.0	11.7	1.3	0.3	6.9
大學及大專	415	9.6	26.6	15.0	1.2	2.3	9.8
碩士及以上	39	11.9	34.2	11.2	-	2.9	11.4
<b>求學情況</b>							
全職學生	23	4.7	9.5	4.7	-	-	4.7
在職進修	14	14.1	5.7	8.5	-	-	-
無	824	10.4	24.7	14.0	1.1	1.5	8.1
<b>婚姻狀況</b>							
單身且從沒結過婚	275	12.3	22.3	13.9	1.6	2.3	10.2
同居	16	-	42.1	20.7	-	7.3	-
已婚有偶	483	9.9	24.0	13.0	0.9	1.0	7.1
離婚	58	10.7	33.8	19.8	-	0.8	8.9
分居	4	-	-	-	-	-	-
配偶去世	21	4.6	15.7	11.3	-	-	-
其他	4	-	-	-	-	-	-

註：本題可複選。

表28 工作方面遭遇的問題-依基本特性分(續1)

單位：人、%

項目別	請產假易 遭刁難	請生理假 易遭刁難	請家庭照 顧假易遭 刁難	職場性 騷擾	懷孕 歧視	收入 不敷家計	家庭與 工作無法 兼顧
<b>總計</b>	<b>0.1</b>	<b>1.2</b>	<b>2.4</b>	<b>0.1</b>	<b>0.1</b>	<b>4.6</b>	<b>10.3</b>
<b>年齡層</b>							
15-19歲	-	-	-	-	-	-	-
20-24歲	-	3.2	2.9	-	-	6.0	8.5
25-29歲	-	-	0.5	-	-	3.6	8.3
30-34歲	-	1.2	3.5	-	-	7.0	11.2
35-39歲	-	1.0	3.1	-	0.9	5.9	11.6
40-44歲	-	1.8	0.4	0.6	-	2.7	11.1
45-49歲	-	2.3	3.2	-	-	5.9	6.7
50-54歲	1.0	1.0	4.5	-	-	3.4	16.2
55-59歲	-	-	1.7	-	-	5.7	11.0
60-64歲	-	-	2.1	-	-	-	8.4
<b>族群</b>							
客家人	0.2	1.3	2.2	-	-	4.6	12.2
閩南人	-	0.3	2.3	-	0.3	4.5	7.8
原住民	-	-	-	3.4	-	-	5.7
新住民	-	4.1	5.9	-	-	5.8	12.4
其他	-	3.7	-	-	-	7.2	11.2
<b>教育程度</b>							
國小及以下	-	-	-	-	-	3.6	-
國中	-	3.6	3.9	-	-	7.1	8.6
高中/高職	0.3	1.5	4.1	0.2	-	6.0	12.8
大學及大專	-	0.6	1.2	-	0.3	3.7	9.9
碩士及以上	-	-	-	-	-	-	8.2
<b>求學情況</b>							
全職學生	-	-	-	-	-	4.3	-
在職進修	-	-	6.7	-	-	9.3	2.6
無	0.1	1.2	2.3	0.1	0.1	4.5	10.8
<b>婚姻狀況</b>							
單身且從沒結過婚	-	1.5	0.9	-	-	2.6	6.3
同居	-	-	-	-	-	6.6	-
已婚有偶	0.2	1.2	3.2	-	0.2	4.4	13.6
離婚	-	-	2.4	1.2	-	15.7	4.9
分居	-	-	22.5	-	-	-	22.5
配偶去世	-	-	-	-	-	5.0	10.1
其他	-	-	-	-	-	-	-

註：本題可複選。

表28 工作方面遭遇的問題-依基本特性分(續完)

單位：人、%

項目別	難以獲得跟 男性公平 競爭的機會	工作無 發展性	迷失目標 與方向	沒有遭遇 困難	其他	不知道/ 拒答
<b>總計</b>	<b>1.2</b>	<b>6.7</b>	<b>1.2</b>	<b>53.5</b>	<b>0.2</b>	<b>3.9</b>
<b>年齡層</b>						
15-19歲	-	-	-	82.9	-	-
20-24歲	-	11.2	3.2	56.3	-	4.3
25-29歲	3.5	8.4	1.9	57.0	0.9	4.4
30-34歲	1.4	8.0	3.2	49.5	-	5.3
35-39歲	0.4	8.7	0.9	43.5	-	4.8
40-44歲	-	4.8	0.6	49.4	-	3.6
45-49歲	1.4	8.3	1.2	50.8	0.8	2.8
50-54歲	2.2	5.3	-	48.7	-	4.3
55-59歲	1.2	2.2	-	68.9	-	2.6
60-64歲	-	2.1	-	66.6	-	2.1
<b>族群</b>						
客家人	2.2	9.5	2.1	52.3	0.2	2.7
閩南人	-	3.6	-	54.2	0.3	6.5
原住民	-	5.1	8.6	76.1	-	-
新住民	-	4.0	-	58.8	-	-
其他	3.6	7.2	-	37.8	-	-
<b>教育程度</b>						
國小及以下	3.6	3.5	3.5	64.7	-	-
國中	-	6.9	-	55.5	-	1.3
高中/高職	1.6	6.0	0.2	55.4	0.3	4.9
大學及大專	1.1	7.4	1.8	52.0	0.2	3.8
碩士及以上	-	5.8	2.8	43.1	-	5.8
<b>求學情況</b>						
全職學生	-	-	-	76.4	-	5.0
在職進修	1.7	-	2.6	69.8	-	5.1
無	1.2	7.0	1.2	52.6	0.2	3.8
<b>婚姻狀況</b>						
單身且從沒結過婚	2.6	9.8	2.3	53.1	0.4	5.2
同居	-	-	-	44.5	-	-
已婚有偶	0.6	5.2	0.5	55.1	0.2	2.6
離婚	-	8.9	2.9	37.7	-	5.7
分居	-	-	-	54.4	-	23.1
配偶去世	-	-	-	68.7	-	5.3
其他	-	-	-	72.8	-	27.2

註：本題可複選。

表28 工作方面遭遇的問題-依家庭組織、居住區域分

單位：人、%

項目別	人數	工時 太長	工作壓力 太大	待遇不符 合期待	職場 霸凌	與同事或 主管相處 不好	升遷 不易
<b>總計</b>	<b>861</b>	<b>10.3</b>	<b>24.0</b>	<b>13.7</b>	<b>1.0</b>	<b>1.5</b>	<b>7.8</b>
<b>家庭組織型態</b>							
單人家庭	74	9.5	19.8	12.9	-	2.7	4.0
夫婦家庭	57	7.8	18.9	5.7	-	2.0	1.7
單親家庭	55	15.5	22.5	8.5	3.7	5.8	3.8
核心家庭	422	11.1	26.9	15.4	1.0	1.1	9.9
祖孫家庭	5	19.4	20.2	19.4	-	-	-
三代家庭	207	7.7	20.7	14.7	0.8	0.5	8.0
其他家庭	41	12.6	27.3	9.9	2.6	1.1	7.5
<b>居住區域</b>							
苗北地區	324	10.3	21.8	11.5	1.3	1.4	4.3
苗中地區	285	13.0	36.4	21.1	0.4	1.8	16.3
苗南地區	170	6.6	13.1	7.7	1.8	1.3	3.2
苗東地區	81	8.4	11.8	9.5	0.7	1.0	2.1
<b>居住行政區</b>							
苗栗市	146	12.1	51.0	31.6	0.7	0.7	26.3
頭份市	181	5.9	16.9	4.8	0.5	0.6	2.4
苑裡鎮	81	5.4	15.0	5.4	1.3	2.6	1.3
通霄鎮	41	11.8	5.9	-	-	-	-
竹南鎮	143	16.0	28.0	19.9	2.2	2.3	6.6
後龍鎮	57	16.8	22.8	9.8	-	3.6	3.7
卓蘭鎮	26	8.8	13.1	8.1	-	-	-
大湖鄉	20	14.1	14.1	14.0	-	-	-
公館鄉	46	7.1	4.6	9.6	-	2.3	4.6
銅鑼鄉	23	-	19.6	19.2	8.6	-	9.4
南庄鄉	11	5.9	5.1	15.9	5.5	-	6.4
頭屋鄉	12	15.3	7.7	-	-	-	7.7
三義鄉	25	8.3	13.0	17.0	-	-	9.0
西湖鄉	8	36.4	93.7	11.5	-	-	24.1
造橋鄉	16	11.7	36.5	18.3	-	6.5	6.3
三灣鄉	8	5.3	14.5	5.3	-	9.9	4.6
獅潭鄉	5	11.0	11.8	11.1	-	-	11.8
泰安鄉	10	-	8.9	-	-	-	-

註：本題可複選。

表28 工作方面遭遇的問題-依家庭組織、居住區域分(續1)

單位：人、%

項目別	請產假易 遭刁難	請生理假 易遭刁難	請家庭照 顧假易遭 刁難	職場性 騷擾	懷孕 歧視	收入 不敷家計	家庭與 工作無法 兼顧
<b>總計</b>	<b>0.1</b>	<b>1.2</b>	<b>2.4</b>	<b>0.1</b>	<b>0.1</b>	<b>4.6</b>	<b>10.3</b>
<b>家庭組織型態</b>							
單人家庭	-	-	1.3	-	-	4.4	1.3
夫婦家庭	-	-	-	-	-	3.8	8.1
單親家庭	-	-	0.8	-	-	9.8	3.6
核心家庭	0.2	1.3	2.4	0.2	0.2	4.6	11.5
祖孫家庭	-	-	-	-	-	9.0	36.8
三代家庭	-	2.3	4.3	-	-	3.9	13.5
其他家庭	-	-	-	-	-	2.6	8.0
<b>居住區域</b>							
苗北地區	-	-	0.9	-	0.3	4.5	3.8
苗中地區	0.3	3.5	5.7	-	-	3.5	20.8
苗南地區	-	-	0.6	-	-	5.8	7.8
苗東地區	-	-	-	0.8	-	6.6	4.8
<b>居住行政區</b>							
苗栗市	0.6	5.8	9.3	-	-	3.6	36.9
頭份市	-	-	-	-	-	1.2	2.7
苑裡鎮	-	-	-	-	-	4.0	5.5
通霄鎮	-	-	-	-	-	3.4	9.3
竹南鎮	-	-	2.1	-	0.7	8.8	5.2
後龍鎮	-	-	-	-	-	-	2.0
卓蘭鎮	-	-	-	-	-	9.0	4.3
大湖鄉	-	-	-	-	-	9.3	9.4
公館鄉	-	2.4	-	-	-	4.9	2.4
銅鑼鄉	-	-	-	-	-	4.3	8.6
南庄鄉	-	-	-	6.3	-	-	-
頭屋鄉	-	-	-	-	-	7.7	-
三義鄉	-	-	3.9	-	-	16.7	12.4
西湖鄉	-	6.2	34.7	-	-	5.3	28.5
造橋鄉	-	-	-	-	-	6.3	6.2
三灣鄉	-	-	-	-	-	9.9	9.9
獅潭鄉	-	-	-	-	-	4.6	-
泰安鄉	-	-	-	-	-	-	-

註：本題可複選。

表28 工作方面遭遇的問題-依家庭組織、居住區域分(續完)

單位：人、%

項目別	難以獲得跟 男性公平 競爭的機會	工作無 發展性	迷失目標 與方向	沒有遭遇 困難	其他	不知道/ 拒答
<b>總計</b>	<b>1.2</b>	<b>6.7</b>	<b>1.2</b>	<b>53.5</b>	<b>0.2</b>	<b>3.9</b>
<b>家庭組織型態</b>						
單人家庭	-	4.3	1.4	63.9	-	3.9
夫婦家庭	-	1.5	-	68.3	-	1.9
單親家庭	-	1.9	-	57.5	1.7	4.1
核心家庭	2.0	9.2	1.1	49.4	0.2	3.8
祖孫家庭	-	19.4	20.2	23.6	-	-
三代家庭	0.2	5.0	1.7	54.6	-	3.9
其他家庭	2.6	5.2	-	49.5	-	7.1
<b>居住區域</b>						
苗北地區	0.3	4.9	1.0	60.3	0.3	2.6
苗中地區	3.1	12.1	0.4	36.6	-	1.9
苗南地區	-	2.5	2.4	60.9	0.6	10.2
苗東地區	0.3	3.4	2.6	70.3	-	2.7
<b>居住行政區</b>						
苗栗市	5.1	18.9	0.7	14.4	-	1.4
頭份市	0.6	2.4	0.6	73.7	0.5	1.7
苑裡鎮	-	1.3	-	74.1	-	-
通霄鎮	-	-	-	38.8	-	36.7
竹南鎮	-	8.1	1.5	43.4	-	3.7
後龍鎮	-	4.0	-	61.5	-	-
卓蘭鎮	-	-	-	70.1	-	8.3
大湖鄉	-	-	-	76.6	-	-
公館鄉	-	4.9	-	73.9	-	-
銅鑼鄉	-	4.7	4.3	57.0	-	9.7
南庄鄉	-	18.8	15.7	52.0	-	-
頭屋鄉	-	-	-	56.8	-	20.3
三義鄉	-	8.3	12.3	57.7	4.0	-
西湖鄉	17.8	5.3	-	-	-	-
造橋鄉	-	11.8	-	45.3	-	6.5
三灣鄉	-	5.3	4.6	55.9	-	-
獅潭鄉	4.6	5.3	-	68.0	-	-
泰安鄉	-	-	-	91.1	-	-

註：本題可複選。

表29 求職過程中遭遇的困難-依基本特性分

單位：人、%

項目別	總計	專長技能 不符/專業 能力不足	教育程度 不符合	年齡限制	語言限制	婚姻狀況 限制	找不到想 做的職業 類別
<b>總計</b>	<b>39</b>	<b>47.3</b>	<b>9.3</b>	<b>9.8</b>	<b>2.8</b>	<b>5.8</b>	<b>20.0</b>
<b>年齡層</b>							
15-19歲	0	100.0	-	-	-	-	-
20-24歲	4	17.8	-	-	-	-	26.5
25-29歲	9	73.8	25.0	-	-	-	13.2
30-34歲	4	27.6	10.0	-	27.6	26.0	27.9
35-39歲	3	52.2	33.6	-	-	18.6	47.8
40-44歲	7	73.3	-	10.0	-	10.0	43.5
45-49歲	3	-	-	-	-	-	-
50-54歲	4	25.4	-	26.5	-	-	-
55-59歲	3	39.2	-	76.0	-	-	-
60-64歲	2	50.7	-	-	-	-	-
<b>族群</b>							
客家人	18	61.2	8.6	11.9	6.0	-	15.9
閩南人	19	31.4	11.3	9.2	-	12.2	23.4
原住民	-	-	-	-	-	-	-
新住民	3	65.0	-	-	-	-	23.2
其他	-	-	-	-	-	-	-
<b>教育程度</b>							
國小及以下	3	24.1	-	-	-	-	24.1
國中	5	59.8	-	19.4	-	-	-
高中/高職	13	39.1	19.5	13.8	2.9	12.8	26.5
大學及大專	15	57.7	7.0	6.4	4.6	3.8	24.3
碩士及以上	3	26.2	-	-	-	-	-
<b>求學情況</b>							
全職學生	-	-	-	-	-	-	-
在職進修	-	-	-	-	-	-	-
無	39	47.3	9.3	9.8	2.8	5.8	20.0
<b>婚姻狀況</b>							
單身且從沒結過婚	17	48.9	8.3	-	6.2	-	22.0
同居	-	-	-	-	-	-	-
已婚有偶	18	36.1	5.7	21.0	-	12.5	21.7
離婚	2	100.0	51.1	-	-	-	-
分居	-	-	-	-	-	-	-
配偶去世	1	100.0	-	-	-	-	-
其他	-	-	-	-	-	-	-



表29 求職過程中遭遇的困難-依基本特性分(續)

單位：人、%

項目別	待遇不符 期望	勞動條件 不理想	無法取得 面試機會	covid-19 疫情影響 求職機會	沒有 遭遇困難	其他
<b>總計</b>	<b>21.7</b>	<b>28.1</b>	<b>12.0</b>	<b>25.5</b>	<b>20.0</b>	<b>3.8</b>
<b>年齡層</b>						
15-19歲	-	-	-	100.0	-	-
20-24歲	44.3	-	17.8	-	55.7	-
25-29歲	25.2	50.3	11.5	39.2	-	-
30-34歲	10.0	-	-	17.6	18.4	-
35-39歲	-	81.4	-	33.5	-	14.3
40-44歲	15.5	42.5	15.5	36.9	-	15.5
45-49歲	32.1	-	32.1	32.1	35.8	-
50-54歲	25.4	-	-	-	48.0	-
55-59歲	36.7	-	36.7	39.2	24.0	-
60-64歲	-	50.7	-	-	49.3	-
<b>族群</b>						
客家人	35.3	40.2	15.5	31.7	6.3	8.4
閩南人	5.9	17.2	5.4	14.9	36.0	-
原住民	-	-	-	-	-	-
新住民	41.8	23.2	35.0	58.2	-	-
其他	-	-	-	-	-	-
<b>教育程度</b>						
國小及以下	-	24.1	36.4	60.5	39.5	-
國中	40.3	-	19.8	19.4	40.2	19.8
高中/高職	2.9	25.4	-	33.9	22.1	-
大學及大專	28.4	38.6	13.1	11.5	11.5	2.9
碩士及以上	59.0	41.0	26.2	41.0	-	-
<b>求學情況</b>						
全職學生	-	-	-	-	-	-
在職進修	-	-	-	-	-	-
無	21.7	28.1	12.0	25.5	20.0	3.8
<b>婚姻狀況</b>						
單身且從沒結過婚	36.8	28.0	16.1	18.9	17.3	8.6
同居	-	-	-	-	-	-
已婚有偶	5.3	27.3	10.4	30.2	26.3	-
離婚	48.9	-	-	51.1	-	-
分居	-	-	-	-	-	-
配偶去世	-	100.0	-	-	-	-
其他	-	-	-	-	-	-

表29 求職過程中遭遇的困難-依家庭組織、居住區域分

單位：人、%

項目別	總計	專長技能 不符/專業 能力不足	教育程度 不符合	年齡限制	語言限制	婚姻狀況 限制	找不到想 做的職業 類別
<b>總計</b>	<b>39</b>	<b>47.3</b>	<b>9.3</b>	<b>9.8</b>	<b>2.8</b>	<b>5.8</b>	<b>20.0</b>
<b>家庭組織型態</b>							
單人家庭	3	75.1	36.9	-	-	-	-
夫婦家庭	1	100.0	-	100.0	-	-	-
單親家庭	-	-	-	-	-	-	-
核心家庭	20	46.9	2.0	10.8	5.5	-	22.3
祖孫家庭	2	49.0	-	-	-	-	-
三代家庭	9	41.6	11.3	-	-	17.2	24.9
其他家庭	4	28.1	28.1	16.7	-	16.7	27.6
<b>居住區域</b>							
苗北地區	19	35.0	11.4	5.0	-	-	29.1
苗中地區	9	91.9	-	11.8	-	-	-
苗南地區	7	16.0	16.0	17.2	-	15.3	17.0
苗東地區	4	59.1	9.0	15.8	25.0	29.2	24.5
<b>居住行政區</b>							
苗栗市	3	100.0	-	-	-	-	-
頭份市	11	22.3	10.8	9.2	-	-	31.6
苑裡鎮	2	47.8	47.8	-	-	-	-
通霄鎮	3	-	-	34.8	-	30.8	34.3
竹南鎮	9	50.5	12.1	-	-	-	26.1
後龍鎮	1	100.0	-	100.0	-	-	-
卓蘭鎮	-	-	-	-	-	-	-
大湖鄉	1	100.0	-	-	100.0	-	-
公館鄉	1	100.0	-	-	-	-	-
銅鑼鄉	1	-	-	-	-	-	-
南庄鄉	2	30.6	-	35.9	-	66.5	-
頭屋鄉	1	50.6	-	-	-	-	-
三義鄉	-	-	-	-	-	-	-
西湖鄉	-	-	-	-	-	-	-
造橋鄉	2	100.0	-	-	-	-	-
三灣鄉	2	74.2	22.5	-	22.5	-	61.0
獅潭鄉	-	-	-	-	-	-	-
泰安鄉	-	-	-	-	-	-	-

表29 求職過程中遭遇的困難-依家庭組織、居住區域分(續)

單位：人、%

項目別	待遇不符 期望	勞動條件 不理想	無法取得 面試機會	covid-19 疫情影響 求職機會	沒有 遭遇困難	其他
<b>總計</b>	<b>21.7</b>	<b>28.1</b>	<b>12.0</b>	<b>25.5</b>	<b>20.0</b>	<b>3.8</b>
<b>家庭組織型態</b>						
單人家庭	38.1	-	-	-	24.9	-
夫婦家庭	-	-	-	100.0	-	-
單親家庭	-	-	-	-	-	-
核心家庭	32.3	33.1	18.9	24.2	13.6	7.7
祖孫家庭	-	100.0	-	51.0	-	-
三代家庭	11.8	24.4	10.9	13.1	35.7	-
其他家庭	-	-	-	44.7	27.7	-
<b>居住區域</b>						
苗北地區	27.0	34.9	15.3	34.5	21.7	5.5
苗中地區	32.8	36.1	19.8	11.8	8.1	-
苗南地區	-	-	-	-	34.5	-
苗東地區	9.0	24.5	-	52.5	14.7	10.3
<b>居住行政區</b>						
苗栗市	33.4	100.0	-	-	-	-
頭份市	28.1	32.1	17.8	51.6	20.3	-
苑裡鎮	-	-	-	-	52.2	-
通霄鎮	-	-	-	-	-	-
竹南鎮	25.7	38.3	12.2	13.5	23.4	12.2
後龍鎮	-	-	-	100.0	-	-
卓蘭鎮	-	-	-	-	-	-
大湖鄉	-	-	-	100.0	-	-
公館鄉	100.0	-	-	-	-	-
銅鑼鄉	-	-	-	-	100.0	-
南庄鄉	-	-	-	35.9	33.5	-
頭屋鄉	50.6	-	50.6	-	49.4	-
三義鄉	-	-	-	-	-	-
西湖鄉	-	-	-	-	-	-
造橋鄉	-	-	49.4	-	-	-
三灣鄉	22.5	61.0	-	51.7	-	25.8
獅潭鄉	-	-	-	-	-	-
泰安鄉	-	-	-	-	-	-

表30 是否曾經因家庭、退休或生病等因素中斷就業，再重新回到職場就業  
-依基本特性分

單位：人、%、年

項目別	總計		沒有	有	中斷就業 年限 (平均年數)
	人數	百分比			
<b>總計</b>	<b>900</b>	<b>100.0</b>	<b>77.4</b>	<b>22.6</b>	<b>3.04</b>
<b>年齡層</b>					
15-19歲	7	100.0	100.0	-	-
20-24歲	70	100.0	94.9	5.1	1.33
25-29歲	116	100.0	88.5	11.5	1.70
30-34歲	103	100.0	75.9	24.1	1.35
35-39歲	119	100.0	70.0	30.0	2.46
40-44歲	125	100.0	75.8	24.2	3.26
45-49歲	116	100.0	69.8	30.2	1.81
50-54歲	98	100.0	75.9	24.1	4.31
55-59歲	92	100.0	75.1	24.9	6.04
60-64歲	54	100.0	73.4	26.6	4.77
<b>族群</b>					
客家人	438	100.0	74.4	25.6	2.37
閩南人	355	100.0	81.3	18.7	4.37
原住民	20	100.0	90.7	9.3	1.16
新住民	57	100.0	73.4	26.6	2.57
其他	30	100.0	73.6	26.4	2.81
<b>教育程度</b>					
國小及以下	32	100.0	82.0	18.0	3.49
國中	93	100.0	77.4	22.6	2.99
高中/高職	303	100.0	75.6	24.4	3.78
大學及大專	430	100.0	78.6	21.4	2.65
碩士及以上	41	100.0	74.4	25.6	1.18
<b>求學情況</b>					
全職學生	23	100.0	91.0	9.0	1.36
在職進修	14	100.0	83.2	16.8	5.15
無	863	100.0	76.9	23.1	3.03
<b>婚姻狀況</b>					
單身且從沒結過婚	292	100.0	93.9	6.1	1.42
同居	16	100.0	93.6	6.4	5.00
已婚有偶	501	100.0	67.1	32.9	3.11
離婚	60	100.0	75.4	24.6	3.83
分居	4	100.0	54.4	45.6	6.05
配偶去世	22	100.0	86.6	13.4	2.20
其他	4	100.0	100.0	-	-

表30 是否曾經因家庭、退休或生病等因素中斷就業，再重新回到職場就業  
-依家庭組織、居住區域分

單位：人、%、年

項目別	總計		沒有	有	中斷就業 年限 (平均年數)
	人數	百分比			
<b>總計</b>	<b>900</b>	<b>100.0</b>	<b>77.4</b>	<b>22.6</b>	<b>3.04</b>
<b>家庭組織型態</b>					
單人家庭	77	100.0	95.4	4.6	5.16
夫婦家庭	58	100.0	83.5	16.5	6.03
單親家庭	55	100.0	82.8	17.2	4.08
核心家庭	442	100.0	75.1	24.9	2.71
祖孫家庭	7	100.0	100.0	-	-
三代家庭	216	100.0	70.6	29.4	2.78
其他家庭	45	100.0	83.3	16.7	4.07
<b>居住區域</b>					
苗北地區	344	100.0	81.9	18.1	4.34
苗中地區	294	100.0	63.8	36.2	1.86
苗南地區	177	100.0	88.9	11.1	4.32
苗東地區	86	100.0	81.7	18.3	4.32
<b>居住行政區</b>					
苗栗市	149	100.0	48.6	51.4	1.82
頭份市	192	100.0	79.7	20.3	3.11
苑裡鎮	84	100.0	89.5	10.5	5.56
通霄鎮	44	100.0	94.6	5.4	2.80
竹南鎮	152	100.0	84.7	15.3	6.42
後龍鎮	58	100.0	75.0	25.0	0.44
卓蘭鎮	26	100.0	80.0	20.0	3.49
大湖鄉	21	100.0	92.1	7.9	2.75
公館鄉	47	100.0	86.1	13.9	5.65
銅鑼鄉	24	100.0	82.3	17.7	3.25
南庄鄉	13	100.0	80.2	19.8	10.54
頭屋鄉	13	100.0	100.0	-	-
三義鄉	25	100.0	83.2	16.8	3.68
西湖鄉	8	100.0	30.5	69.5	1.73
造橋鄉	18	100.0	83.6	16.4	1.63
三灣鄉	10	100.0	55.8	44.2	2.84
獅潭鄉	5	100.0	75.2	24.8	3.58
泰安鄉	10	100.0	95.6	4.4	2.00

表31 中斷就業的因素-依基本特性分

單位：人、%

項目別	總計		結婚	生育	家庭 照顧	生病	退休
	人數	百分比					
<b>總計</b>	<b>204</b>	<b>100.0</b>	<b>2.6</b>	<b>66.8</b>	<b>18.5</b>	<b>11.1</b>	<b>1.0</b>
<b>年齡層</b>							
15-19歲	-	-	-	-	-	-	-
20-24歲	4	100.0	-	46.5	53.5	-	-
25-29歲	13	100.0	8.0	55.1	3.3	33.6	-
30-34歲	25	100.0	4.6	72.5	14.5	8.5	-
35-39歲	36	100.0	2.9	78.1	13.8	5.2	-
40-44歲	30	100.0	-	79.9	14.5	5.6	-
45-49歲	35	100.0	3.2	55.3	22.5	19.0	-
50-54歲	24	100.0	-	64.2	27.4	8.4	-
55-59歲	23	100.0	4.3	62.1	20.8	8.5	4.3
60-64歲	14	100.0	-	56.5	22.4	13.3	7.7
<b>族群</b>							
客家人	112	100.0	3.0	66.0	16.6	12.6	1.9
閩南人	66	100.0	3.0	67.3	22.5	7.1	-
原住民	2	100.0	-	100.0	-	-	-
新住民	15	100.0	-	69.3	12.1	18.6	-
其他	8	100.0	-	60.6	27.7	11.7	-
<b>教育程度</b>							
國小及以下	6	100.0	19.6	18.4	34.5	27.5	-
國中	21	100.0	-	57.5	27.9	14.6	-
高中/高職	74	100.0	-	72.0	15.0	11.5	1.5
大學及大專	92	100.0	3.4	69.4	18.0	8.1	1.1
碩士及以上	11	100.0	10.6	51.4	19.4	18.6	-
<b>求學情況</b>							
全職學生	2	100.0	-	52.4	47.6	-	-
在職進修	2	100.0	-	15.8	84.2	-	-
無	199	100.0	2.7	67.5	17.4	11.4	1.0
<b>婚姻狀況</b>							
單身且從沒結過婚	18	100.0	-	6.4	40.2	53.4	-
同居	1	100.0	-	100.0	-	-	-
已婚有偶	165	100.0	3.2	73.5	16.6	5.4	1.3
離婚	15	100.0	-	64.1	20.4	15.6	-
分居	2	100.0	-	100.0	-	-	-
配偶去世	3	100.0	-	32.2	-	67.8	-
其他	-	-	-	-	-	-	-

表31 中斷就業的因素-依家庭組織、居住區域分

單位：人、%

項目別	總計		結婚	生育	家庭 照顧	生病	退休
	人數	百分比					
<b>總計</b>	<b>204</b>	<b>100.0</b>	<b>2.6</b>	<b>66.8</b>	<b>18.5</b>	<b>11.1</b>	<b>1.0</b>
<b>家庭組織型態</b>							
單人家庭	4	100.0	-	56.3	29.8	13.9	-
夫婦家庭	10	100.0	-	87.9	12.1	-	-
單親家庭	9	100.0	-	55.1	14.1	30.8	-
核心家庭	110	100.0	3.9	55.6	25.7	12.9	1.9
祖孫家庭	-	-	-	-	-	-	-
三代家庭	64	100.0	1.6	84.6	7.6	6.2	-
其他家庭	8	100.0	-	70.9	13.9	15.2	-
<b>居住區域</b>							
苗北地區	62	100.0	5.1	47.6	27.8	16.2	3.4
苗中地區	106	100.0	1.0	83.9	10.1	5.0	-
苗南地區	20	100.0	-	45.8	38.3	15.9	-
苗東地區	16	100.0	7.2	52.6	13.3	26.9	-
<b>居住行政區</b>							
苗栗市	77	100.0	1.4	85.3	10.7	2.6	-
頭份市	39	100.0	5.4	37.9	31.5	22.8	2.5
苑裡鎮	9	100.0	-	13.0	74.6	12.3	-
通霄鎮	2	100.0	-	100.0	-	-	-
竹南鎮	23	100.0	4.5	64.0	21.6	5.1	4.8
後龍鎮	14	100.0	-	91.9	-	8.1	-
卓蘭鎮	5	100.0	21.4	60.7	-	17.9	-
大湖鄉	2	100.0	-	58.3	-	41.7	-
公館鄉	7	100.0	-	51.2	17.1	31.6	-
銅鑼鄉	4	100.0	-	76.9	23.1	-	-
南庄鄉	3	100.0	-	77.0	23.0	-	-
頭屋鄉	-	-	-	-	-	-	-
三義鄉	4	100.0	-	51.1	-	48.9	-
西湖鄉	6	100.0	-	92.5	7.5	-	-
造橋鄉	3	100.0	-	64.9	35.1	-	-
三灣鄉	4	100.0	-	32.2	27.2	40.7	-
獅潭鄉	1	100.0	-	18.5	22.1	59.4	-
泰安鄉	0	100.0	-	100.0	-	-	-

表32 重新回到職場時，遭遇的困難-依基本特性分

單位：人、%

項目別	人數	自我能力不足	無法適應工作步調	無法兼顧家庭照顧	難重新適應E化的職場環境	被調離原單位
<b>總計</b>	<b>204</b>	<b>5.5</b>	<b>17.0</b>	<b>42.8</b>	<b>4.0</b>	<b>14.2</b>
<b>年齡層</b>						
15-19歲	-	-	-	-	-	-
20-24歲	4	26.8	26.8	53.5	-	-
25-29歲	13	16.2	43.2	36.0	8.0	8.0
30-34歲	25	4.0	4.7	46.1	4.7	18.3
35-39歲	36	5.5	14.4	38.9	5.1	4.3
40-44歲	30	5.5	19.9	38.9	6.9	17.5
45-49歲	35	1.1	11.5	35.1	-	5.8
50-54歲	24	4.0	27.9	56.1	-	32.0
55-59歲	23	9.3	10.5	49.6	4.3	20.6
60-64歲	14	-	17.9	45.3	6.7	15.0
<b>族群</b>						
客家人	112	8.6	16.2	46.1	5.3	16.3
閩南人	66	1.5	17.0	36.7	1.8	8.7
原住民	2	-	-	-	-	-
新住民	15	4.0	24.2	55.4	6.4	14.4
其他	8	-	19.9	33.9	-	33.4
<b>教育程度</b>						
國小及以下	6	10.6	10.6	16.0	-	18.4
國中	21	5.2	16.0	45.1	4.5	14.6
高中/高職	74	5.6	20.9	59.6	1.1	19.7
大學及大專	92	5.8	16.5	33.3	6.8	11.1
碩士及以上	11	-	-	18.7	-	-
<b>求學情況</b>						
全職學生	2	-	-	52.4	-	-
在職進修	2	55.6	55.6	84.2	-	-
無	199	5.0	16.7	42.2	4.1	14.5
<b>婚姻狀況</b>						
單身且從沒結過婚	18	5.4	22.9	31.2	6.6	6.4
同居	1	-	-	-	-	-
已婚有偶	165	4.0	14.8	44.1	3.6	16.2
離婚	15	25.0	28.2	46.5	-	7.1
分居	2	-	49.4	-	49.4	-
配偶去世	3	-	35.6	67.8	-	-
其他	-	-	-	-	-	-

註：本題可複選。



表32 重新回到職場時，遭遇的困難-依基本特性分(續)

單位：人、%

項目別	被要求減薪	無法配合 加班的情況	其他	沒有 遭遇困難	不知道/拒答
<b>總計</b>	<b>0.9</b>	<b>28.9</b>	<b>1.5</b>	<b>41.0</b>	<b>2.7</b>
<b>年齡層</b>					
15-19歲	-	-	-	-	-
20-24歲	-	53.5	-	46.5	-
25-29歲	-	55.0	-	28.4	-
30-34歲	1.6	37.6	-	36.7	7.9
35-39歲	-	23.4	-	51.3	1.6
40-44歲	-	29.6	6.9	31.4	3.3
45-49歲	1.1	16.5	2.9	55.2	2.6
50-54歲	-	24.2	-	29.6	4.6
55-59歲	4.3	41.1	-	37.0	-
60-64歲	-	15.0	-	44.3	-
<b>族群</b>					
客家人	1.6	34.4	1.9	36.8	2.5
閩南人	-	20.8	1.6	48.5	4.2
原住民	-	61.5	-	38.5	-
新住民	-	27.7	-	34.2	-
其他	-	13.7	-	52.6	-
<b>教育程度</b>					
國小及以下	-	-	-	55.0	-
國中	-	29.7	-	48.4	-
高中/高職	0.5	34.2	-	28.9	4.5
大學及大專	1.5	29.7	2.3	45.7	1.4
碩士及以上	-	-	9.7	62.9	8.7
<b>求學情況</b>					
全職學生	-	-	-	47.6	-
在職進修	15.8	84.2	-	-	-
無	0.7	28.6	1.6	41.5	2.8
<b>婚姻狀況</b>					
單身且從沒結過婚	2.2	20.0	-	40.9	3.9
同居	-	100.0	-	-	-
已婚有偶	0.8	28.1	1.3	42.3	2.3
離婚	-	46.4	6.5	36.9	-
分居	-	49.4	-	-	50.6
配偶去世	-	-	-	32.2	-
其他	-	-	-	-	-

註：本題可複選。

表32 重新回到職場時，遭遇的困難-依家庭組織、居住區域分

單位：人、%

項目別	人數	自我能力不足	無法適應工作步調	無法兼顧家庭照顧	難重新適應E化的職場環境	被調離原單位
<b>總計</b>	<b>204</b>	<b>5.5</b>	<b>17.0</b>	<b>42.8</b>	<b>4.0</b>	<b>14.2</b>
<b>家庭組織型態</b>						
單人家庭	4	-	27.8	-	27.8	-
夫婦家庭	10	-	4.3	38.1	-	-
單親家庭	9	-	15.4	31.6	-	-
核心家庭	110	7.5	15.4	42.2	4.2	16.3
祖孫家庭	-	-	-	-	-	-
三代家庭	64	2.2	14.8	44.3	3.8	15.8
其他家庭	8	21.1	73.6	80.2	-	12.5
<b>居住區域</b>						
苗北地區	62	3.4	10.1	23.0	1.6	-
苗中地區	106	6.3	19.1	61.4	5.8	27.2
苗南地區	20	5.0	28.6	32.2	5.0	-
苗東地區	16	9.2	16.4	9.3	-	-
<b>居住行政區</b>						
苗栗市	77	6.8	18.7	76.8	2.8	35.3
頭份市	39	3.0	10.9	15.4	2.5	-
苑裡鎮	9	-	25.4	37.7	-	-
通霄鎮	2	-	57.6	-	-	-
竹南鎮	23	4.2	8.7	35.8	-	-
後龍鎮	14	-	-	-	8.1	-
卓蘭鎮	5	-	-	-	-	-
大湖鄉	2	-	-	-	-	-
公館鄉	7	-	32.1	17.6	14.5	-
銅鑼鄉	4	23.1	-	46.1	-	-
南庄鄉	3	-	27.1	27.1	-	-
頭屋鄉	-	-	-	-	-	-
三義鄉	4	-	48.2	25.0	23.2	-
西湖鄉	6	7.6	50.4	74.0	15.1	33.7
造橋鄉	3	34.2	34.2	34.2	35.1	-
三灣鄉	4	32.2	42.1	17.2	-	-
獅潭鄉	1	-	-	-	-	-
泰安鄉	0	-	-	-	-	-

註：本題可複選。

表32 重新回到職場時，遭遇的困難-依家庭組織、居住區域分(續)

單位：人、%

項目別	被要求減薪	無法配合 加班的情況	其他	沒有 遭遇困難	不知道/拒答
<b>總計</b>	<b>0.9</b>	<b>28.9</b>	<b>1.5</b>	<b>41.0</b>	<b>2.7</b>
<b>家庭組織型態</b>					
單人家庭	-	27.8	-	43.7	28.5
夫婦家庭	-	22.1	-	51.3	-
單親家庭	-	33.8	-	40.8	-
核心家庭	1.2	24.8	2.0	40.7	2.7
祖孫家庭	-	-	-	-	-
三代家庭	0.6	31.5	1.5	43.1	2.5
其他家庭	-	71.2	-	13.9	-
<b>居住區域</b>					
苗北地區	1.6	18.4	1.7	63.5	3.2
苗中地區	-	37.1	1.1	25.9	-
苗南地區	-	39.0	-	39.9	5.2
苗東地區	4.9	2.5	6.2	56.5	16.0
<b>居住行政區</b>					
苗栗市	-	45.6	-	12.3	-
頭份市	2.5	13.6	-	68.4	5.1
苑裡鎮	-	37.7	-	50.0	-
通霄鎮	-	57.6	-	-	42.4
竹南鎮	-	26.5	4.4	55.2	-
後龍鎮	-	-	7.8	84.1	-
卓蘭鎮	-	-	-	81.0	19.0
大湖鄉	-	-	58.3	-	41.7
公館鄉	-	17.6	-	67.9	-
銅鑼鄉	-	47.0	-	30.0	-
南庄鄉	-	-	-	49.9	23.0
頭屋鄉	-	-	-	-	-
三義鄉	-	23.2	-	51.8	-
西湖鄉	-	41.7	-	8.9	-
造橋鄉	-	34.2	-	30.7	-
三灣鄉	17.3	8.7	-	40.6	-
獅潭鄉	-	-	-	81.5	18.5
泰安鄉	-	-	-	100.0	-

註：本題可複選。

表33 轉職或創業規劃-依基本特性分

單位：人、%

項目別	總計		有				都沒有
	人數	百分比	計	轉職 規劃	創業 規劃	轉職和創業 規劃都有	
<b>總計</b>	<b>900</b>	<b>100.0</b>	<b>14.0</b>	<b>7.3</b>	<b>4.0</b>	<b>2.7</b>	<b>86.0</b>
<b>年齡層</b>							
15-19歲	7	100.0	18.8	4.0	14.8	-	81.2
20-24歲	70	100.0	23.0	15.3	6.7	1.0	77.0
25-29歲	116	100.0	18.4	11.6	3.9	3.0	81.6
30-34歲	103	100.0	21.4	11.4	6.3	3.6	78.6
35-39歲	119	100.0	19.2	10.8	4.0	4.4	80.8
40-44歲	125	100.0	13.4	6.5	3.2	3.8	86.6
45-49歲	116	100.0	9.0	2.7	3.8	2.6	91.0
50-54歲	98	100.0	4.6	1.0	1.5	2.1	95.4
55-59歲	92	100.0	6.7	2.4	2.8	1.4	93.3
60-64歲	54	100.0	7.9	3.8	4.1	-	92.1
<b>族群</b>							
客家人	438	100.0	14.1	7.7	3.3	3.1	85.9
閩南人	355	100.0	13.6	7.3	4.5	1.8	86.4
原住民	20	100.0	14.2	5.9	8.3	-	85.8
新住民	57	100.0	12.3	3.6	5.2	3.5	87.7
其他	30	100.0	19.1	7.3	4.1	7.7	80.9
<b>教育程度</b>							
國小及以下	32	100.0	8.7	1.9	3.5	3.3	91.3
國中	93	100.0	6.6	1.0	2.1	3.4	93.4
高中/高職	303	100.0	10.5	5.0	4.2	1.3	89.5
大學及大專	430	100.0	17.5	9.5	4.4	3.5	82.5
碩士及以上	41	100.0	23.4	18.2	2.7	2.5	76.6
<b>求學情況</b>							
全職學生	23	100.0	18.2	13.4	4.7	-	81.8
在職進修	14	100.0	22.9	12.1	7.6	3.2	77.1
無	863	100.0	13.7	7.0	3.9	2.7	86.3
<b>婚姻狀況</b>							
單身且從沒結過婚	292	100.0	20.1	12.7	5.1	2.4	79.9
同居	16	100.0	12.8	-	6.0	6.8	87.2
已婚有偶	501	100.0	9.0	4.5	2.4	2.0	91.0
離婚	60	100.0	23.6	9.3	5.9	8.4	76.4
分居	4	100.0	45.6	-	23.1	22.5	54.4
配偶去世	22	100.0	16.9	-	16.9	-	83.1
其他	4	100.0	-	-	-	-	100.0

表33 轉職或創業規劃-依家庭組織、居住區域分

單位：人、%

項目別	總計		有				都沒有
	人數	百分比	計	轉職 規劃	創業 規劃	轉職和創業 規劃都有	
<b>總計</b>	<b>900</b>	<b>100.0</b>	<b>14.0</b>	<b>7.3</b>	<b>4.0</b>	<b>2.7</b>	<b>86.0</b>
<b>家庭組織型態</b>							
單人家庭	77	100.0	23.7	9.2	8.8	5.7	76.3
夫婦家庭	58	100.0	2.7	0.5	-	2.3	97.3
單親家庭	55	100.0	13.9	4.0	5.7	4.2	86.1
核心家庭	442	100.0	14.5	8.7	3.5	2.4	85.5
祖孫家庭	7	100.0	61.4	32.2	29.2	-	38.6
三代家庭	216	100.0	9.7	6.1	1.6	2.0	90.3
其他家庭	45	100.0	19.5	4.8	12.3	2.4	80.5
<b>居住區域</b>							
苗北地區	344	100.0	19.9	9.6	5.6	4.7	80.1
苗中地區	294	100.0	8.4	5.0	2.2	1.2	91.6
苗南地區	177	100.0	11.7	7.0	3.6	1.1	88.3
苗東地區	86	100.0	13.9	6.1	4.9	2.9	86.1
<b>居住行政區</b>							
苗栗市	149	100.0	5.6	4.2	1.3	-	94.4
頭份市	192	100.0	19.7	8.4	6.1	5.2	80.3
苑裡鎮	84	100.0	11.9	6.6	5.3	-	88.1
通霄鎮	44	100.0	8.5	8.5	-	-	91.5
竹南鎮	152	100.0	20.2	11.1	5.0	4.1	79.8
後龍鎮	58	100.0	9.4	5.6	3.8	-	90.6
卓蘭鎮	26	100.0	3.8	-	3.8	-	96.2
大湖鄉	21	100.0	7.9	7.9	-	-	92.1
公館鄉	47	100.0	12.0	2.0	4.8	5.2	88.0
銅鑼鄉	24	100.0	12.7	8.6	4.1	-	87.3
南庄鄉	13	100.0	26.2	5.6	9.7	11.0	73.8
頭屋鄉	13	100.0	5.9	5.9	-	-	94.1
三義鄉	25	100.0	16.2	4.3	4.0	7.9	83.8
西湖鄉	8	100.0	5.3	5.3	-	-	94.7
造橋鄉	18	100.0	22.0	16.4	-	5.6	78.0
三灣鄉	10	100.0	30.1	13.4	8.2	8.4	69.9
獅潭鄉	5	100.0	25.4	20.9	-	4.5	74.6
泰安鄉	10	100.0	15.2	4.4	10.8	-	84.8

表34 轉職過程遭遇的困難-依基本特性分

單位：人、%

項目別	人數	專長技能不符/專業能力不足	教育程度不符合	年齡限制	性別限制	語言限制	婚姻狀況限制
<b>總計</b>	<b>91</b>	<b>47.3</b>	<b>12.7</b>	<b>18.3</b>	<b>2.2</b>	<b>2.4</b>	<b>6.2</b>
<b>年齡層</b>							
15-19歲	0	-	100.0	-	-	-	-
20-24歲	11	51.7	18.7	-	-	8.4	6.2
25-29歲	17	66.1	6.3	-	-	-	-
30-34歲	17	57.1	13.4	7.1	-	5.5	7.4
35-39歲	18	20.0	11.6	23.8	-	1.5	11.2
40-44歲	14	65.2	20.1	21.9	7.8	-	12.9
45-49歲	6	16.9	-	52.8	-	-	-
50-54歲	3	-	-	67.0	31.3	-	-
55-59歲	4	62.6	-	27.5	-	-	-
60-64歲	2	52.5	52.5	100.0	-	-	-
<b>族群</b>							
客家人	47	48.2	8.4	13.1	2.0	2.5	2.1
閩南人	34	50.3	12.1	24.2	3.1	2.8	8.8
原住民	1	-	61.0	-	-	-	61.0
新住民	4	50.6	40.5	-	-	-	23.8
其他	4	23.9	23.9	48.9	-	-	-
<b>教育程度</b>							
國小及以下	2	36.8	36.8	-	-	-	-
國中	4	25.4	25.4	48.5	-	-	25.4
高中/高職	20	47.3	42.9	35.4	4.8	-	13.5
大學及大專	57	50.3	2.5	13.4	1.8	3.3	3.4
碩士及以上	9	39.6	-	-	-	3.2	-
<b>求學情況</b>							
全職學生	3	63.7	-	-	-	-	-
在職進修	2	21.0	64.7	-	-	43.7	-
無	86	47.4	11.8	19.4	2.3	1.4	6.6
<b>婚姻狀況</b>							
單身且從沒結過婚	45	54.1	11.1	5.3	-	2.1	-
同居	1	100.0	-	-	-	-	-
已婚有偶	33	40.7	16.6	33.2	-	3.6	14.1
離婚	11	38.2	9.8	29.8	18.8	-	-
分居	1	-	-	-	-	-	100.0
配偶去世	-	-	-	-	-	-	-
其他	-	-	-	-	-	-	-

註：本題可複選。

表34 轉職過程遭遇的困難-依基本特性分(續)

單位：人、%

項目別	找不到想做的職業類別	待遇不符期望	勞動條件不理想	無法取得面試機會	其他	沒有遭遇困難	不知道/拒答
<b>總計</b>	<b>17.6</b>	<b>33.0</b>	<b>22.0</b>	<b>8.8</b>	<b>4.9</b>	<b>7.9</b>	<b>10.6</b>
<b>年齡層</b>							
15-19歲	100.0	-	-	100.0	-	-	-
20-24歲	21.9	30.1	10.2	-	-	9.6	24.1
25-29歲	-	29.5	26.7	22.0	-	10.6	7.0
30-34歲	28.4	52.4	26.4	12.6	17.8	-	6.8
35-39歲	20.5	25.9	25.9	5.8	2.5	11.6	11.6
40-44歲	12.4	32.3	24.7	-	7.8	9.0	9.0
45-49歲	15.1	32.0	33.8	-	-	-	-
50-54歲	-	-	-	31.3	-	33.0	-
55-59歲	35.1	27.5	-	-	-	-	37.4
60-64歲	52.5	52.5	-	-	-	-	-
<b>族群</b>							
客家人	20.2	42.3	23.6	14.8	6.2	6.0	11.2
閩南人	16.0	28.2	21.8	3.1	3.1	9.2	9.8
原住民	-	-	-	-	39.0	-	-
新住民	25.1	10.2	35.7	-	-	-	25.6
其他	-	-	-	-	-	27.3	-
<b>教育程度</b>							
國小及以下	36.8	-	-	-	-	-	63.2
國中	22.1	-	-	-	-	29.3	-
高中/高職	28.4	23.5	18.2	6.2	-	-	7.9
大學及大專	15.6	37.6	23.1	8.0	5.8	8.6	12.4
碩士及以上	-	46.0	38.1	26.1	13.2	12.2	-
<b>求學情況</b>							
全職學生	-	-	-	-	-	36.3	-
在職進修	64.7	79.0	-	-	-	-	-
無	17.0	32.9	23.3	9.4	5.2	7.1	11.2
<b>婚姻狀況</b>							
單身且從沒結過婚	14.7	35.1	19.0	8.2	1.5	8.7	13.5
同居	100.0	100.0	100.0	-	-	-	-
已婚有偶	22.2	36.4	28.0	10.2	6.7	3.6	10.7
離婚	8.6	9.5	9.8	8.9	14.1	19.1	-
分居	-	-	-	-	-	-	-
配偶去世	-	-	-	-	-	-	-
其他	-	-	-	-	-	-	-

註：本題可複選。

表34 轉職過程遭遇的困難-依家庭組織、居住區域分

單位：人、%

項目別	人數	專長技能 不符/專業 能力不足	教育程 度不符 合	年齡 限制	性別 限制	語言 限制	婚姻狀 況限制
<b>總計</b>	<b>91</b>	<b>47.3</b>	<b>12.7</b>	<b>18.3</b>	<b>2.2</b>	<b>2.4</b>	<b>6.2</b>
<b>家庭組織型態</b>							
單人家庭	11	20.0	19.4	10.7	-	-	8.5
夫婦家庭	2	-	-	-	-	17.4	-
單親家庭	4	48.7	-	24.1	-	-	-
核心家庭	50	43.4	10.3	19.0	1.9	1.9	3.9
祖孫家庭	2	100.0	-	-	-	-	-
三代家庭	17	61.3	18.1	23.9	6.0	5.2	12.0
其他家庭	4	100.0	26.5	17.3	-	-	17.3
<b>居住區域</b>							
苗北地區	50	36.3	14.7	16.8	2.1	1.9	4.2
苗中地區	18	48.6	-	29.2	5.2	5.0	-
苗南地區	14	77.6	14.8	15.4	-	-	13.6
苗東地區	8	58.3	24.5	8.1	-	3.3	19.3
<b>居住行政區</b>							
苗栗市	6	67.6	-	32.4	15.0	-	-
頭份市	26	21.2	8.3	12.5	-	-	-
苑裡鎮	6	79.0	38.6	40.2	-	-	-
通霄鎮	4	100.0	-	-	-	-	-
竹南鎮	24	52.6	21.5	21.5	4.4	4.0	8.7
後龍鎮	3	36.1	-	70.6	-	-	-
卓蘭鎮	-	-	-	-	-	-	-
大湖鄉	2	100.0	-	-	-	-	-
公館鄉	3	-	-	28.1	-	-	-
銅鑼鄉	2	47.6	-	-	-	-	47.6
南庄鄉	3	49.5	25.4	24.5	-	-	49.9
頭屋鄉	1	-	-	-	-	-	-
三義鄉	3	68.0	-	-	-	-	32.0
西湖鄉	0	100.0	-	-	-	-	-
造橋鄉	4	74.5	-	-	-	22.9	-
三灣鄉	2	48.5	61.4	-	-	-	-
獅潭鄉	1	61.3	-	-	-	21.0	18.1
泰安鄉	0	-	-	-	-	-	-

註：本題可複選。



表34 轉職過程遭遇的困難-依家庭組織、居住區域分(續)

單位：人、%

項目別	找不到想做的職業類別	待遇不符期望	勞動條件不理想	無法取得面試機會	其他	沒有遭遇困難	不知道/拒答
<b>總計</b>	<b>17.6</b>	<b>33.0</b>	<b>22.0</b>	<b>8.8</b>	<b>4.9</b>	<b>7.9</b>	<b>10.6</b>
<b>家庭組織型態</b>							
單人家庭	9.9	36.7	27.6	-	-	9.6	15.3
夫婦家庭	-	-	-	-	-	-	82.6
單親家庭	-	24.3	-	-	-	27.2	-
核心家庭	18.2	39.5	21.4	11.0	3.6	9.7	13.2
祖孫家庭	-	-	49.6	50.4	-	-	-
三代家庭	27.2	22.5	16.8	7.9	15.1	-	-
其他家庭	27.6	27.6	54.1	-	-	-	-
<b>居住區域</b>							
苗北地區	12.4	36.0	25.8	8.8	6.6	10.7	15.2
苗中地區	20.5	35.6	25.2	5.2	-	-	7.3
苗南地區	30.3	36.8	17.7	16.4	-	7.5	-
苗東地區	20.7	2.8	-	3.4	13.6	8.3	8.3
<b>居住行政區</b>							
苗栗市	34.2	16.8	16.8	15.0	-	-	-
頭份市	11.8	28.6	17.1	4.4	8.6	16.9	21.2
苑裡鎮	19.3	40.4	21.1	-	-	-	-
通霄鎮	33.1	-	36.7	36.7	-	-	-
竹南鎮	13.0	43.9	35.2	13.7	4.4	4.1	8.8
後龍鎮	-	-	29.4	-	-	-	-
卓蘭鎮	-	-	-	-	-	-	-
大湖鄉	-	-	-	-	41.7	-	-
公館鄉	33.2	33.2	33.2	-	-	-	38.7
銅鑼鄉	47.6	47.6	-	47.6	-	52.4	-
南庄鄉	-	-	-	-	-	25.1	-
頭屋鄉	-	100.0	-	-	-	-	-
三義鄉	35.2	68.0	-	-	-	-	-
西湖鄉	100.0	100.0	100.0	-	-	-	-
造橋鄉	-	77.1	25.5	-	-	-	-
三灣鄉	79.1	-	-	12.9	-	-	20.9
獅潭鄉	-	17.7	-	-	-	-	17.7
泰安鄉	-	-	-	-	100.0	-	-

註：本題可複選。

表35 創業時需要政府提供的協助-依基本特性分

單位：人、重要度

項目別	人數	創業培訓 課程	創業顧問 諮詢	創業陪伴 輔導	創業貸款 補助	工作空間 租借	都不 需要
<b>總計</b>	<b>60</b>	<b>30.7</b>	<b>15.7</b>	<b>8.2</b>	<b>34.3</b>	<b>11.2</b>	<b>12.8</b>
<b>年齡層</b>							
15-19歲	1	66.7	33.3	-	-	-	-
20-24歲	5	27.9	18.2	16.5	29.2	8.2	17.8
25-29歲	8	36.3	7.2	17.7	34.5	4.2	-
30-34歲	10	26.4	4.9	5.3	46.9	16.4	-
35-39歲	10	33.4	33.9	-	22.4	10.3	11.1
40-44歲	9	40.5	16.3	5.3	24.7	13.1	28.1
45-49歲	7	22.8	12.4	13.7	38.1	13.0	-
50-54歲	4	30.8	7.1	7.0	42.9	12.3	28.0
55-59歲	4	16.7	22.2	2.7	45.9	12.4	-
60-64歲	2	-	-	-	-	-	100.0
<b>族群</b>							
客家人	28	34.5	14.2	8.2	32.6	10.4	4.0
閩南人	22	28.8	12.2	9.0	37.5	12.5	18.7
原住民	2	38.9	35.2	6.5	19.4	-	-
新住民	5	13.6	33.0	3.5	33.3	16.6	-
其他	4	33.3	-	16.7	50.0	-	69.3
<b>教育程度</b>							
國小及以下	2	50.0	33.3	-	16.7	-	51.4
國中	5	25.5	4.4	7.7	45.6	16.8	23.5
高中/高職	17	27.9	10.4	11.7	40.0	10.0	6.6
大學及大專	34	34.4	18.0	6.7	30.6	10.3	12.6
碩士及以上	2	-	33.3	7.9	32.5	26.2	-
<b>求學情況</b>							
全職學生	1	66.7	33.3	-	-	-	-
在職進修	2	29.7	-	46.9	-	23.4	-
無	58	29.9	15.8	7.1	36.1	11.0	13.4
<b>婚姻狀況</b>							
單身且從沒結過婚	22	30.9	14.6	11.4	32.4	10.7	5.6
同居	2	50.0	-	-	16.7	33.3	46.9
已婚有偶	22	27.7	16.7	4.9	38.0	12.6	10.5
離婚	9	34.6	9.8	8.6	40.5	6.4	11.6
分居	2	33.8	49.4	16.9	-	-	-
配偶去世	4	28.9	12.2	-	37.8	21.1	59.6
其他	-	-	-	-	-	-	-

註1：可複選3個並按優先排序為最主要、次要、再次要。

註2：最主要填「以上都不需要/無意見」者，則不需填次要、再次要。

註3：重要度計算方式為：將最主要的選項給予權重3單位，次要的選項給予權重2單位，再次要的選項則給予權重1單位；若無再次要的選項時，最主要的選項給予權重4單位，次要的選項給予權重2單位；若只有最主要的選項則給予權重6單位。將其除以總單位數，使重要度合計為100。

表35 創業時需要政府提供的協助-依家庭組織、居住區域、受照顧者身分分

單位：人、重要度

項目別	人數	創業培訓 課程	創業顧問 諮詢	創業陪伴 輔導	創業貸款 補助	工作空間 租借	都不 需要
<b>總計</b>	<b>60</b>	<b>30.7</b>	<b>15.7</b>	<b>8.2</b>	<b>34.3</b>	<b>11.2</b>	<b>12.8</b>
<b>家庭組織型態</b>							
單人家庭	11	24.3	25.7	4.6	35.9	9.5	-
夫婦家庭	1	33.3	16.7	-	50.0	-	-
單親家庭	5	16.6	-	29.2	32.5	21.8	42.7
核心家庭	26	34.5	17.6	10.6	29.3	8.0	12.8
祖孫家庭	2	50.0	33.3	-	-	16.7	52.4
三代家庭	8	30.7	7.3	6.2	39.2	16.7	-
其他家庭	7	31.7	4.7	-	48.3	15.2	14.5
<b>居住區域</b>							
苗北地區	35	29.3	14.4	8.1	36.3	12.0	18.7
苗中地區	10	27.0	17.3	3.9	33.5	18.4	11.2
苗南地區	8	25.3	17.8	12.8	35.8	8.3	-
苗東地區	7	48.6	16.3	8.4	25.0	1.7	-
<b>居住行政區</b>							
苗栗市	2	7.9	-	8.8	50.0	33.3	-
頭份市	22	29.0	15.3	6.3	38.8	10.6	11.3
苑裡鎮	4	29.2	4.1	16.7	41.8	8.2	-
通霄鎮	-	-	-	-	-	-	-
竹南鎮	14	29.8	12.5	11.7	31.2	14.7	30.3
後龍鎮	2	66.7	33.3	-	-	-	51.2
卓蘭鎮	1	66.7	-	33.3	-	-	-
大湖鄉	-	-	-	-	-	-	-
公館鄉	5	21.2	24.6	-	34.1	20.1	-
銅鑼鄉	1	33.3	-	-	66.7	-	-
南庄鄉	3	50.0	15.8	4.4	25.4	4.3	-
頭屋鄉	-	-	-	-	-	-	-
三義鄉	3	16.8	43.9	11.2	16.8	11.2	-
西湖鄉	-	-	-	-	-	-	-
造橋鄉	1	50.0	-	16.7	33.3	-	-
三灣鄉	2	47.8	15.9	-	36.3	-	-
獅潭鄉	0	33.3	-	-	66.7	-	-
泰安鄉	1	33.3	36.2	9.8	20.7	-	-

註1：可複選3個並按優先排序為最主要、次要、再次要。

註2：最主要填「以上都不需要/無意見」者，則不需填次要、再次要。

註3：重要度計算方式為：將最主要的選項給予權重3單位，次要的選項給予權重2單位，再次要的選項則給予權重1單位；若無再次要的選項時，最主要的選項給予權重4單位，次要的選項給予權重2單位；若只有最主要的選項則給予權重6單位。將其除以總單位數，使重要度合計為100。

表36 家庭中財務分配或管理的主導者-依基本特性分

單位：人、%

項目別	總計		本人	配偶 (含同居人)	夫妻 共管	各自 管理	父母 (含公 婆)	子女 或媳 婿	祖 父 母	其 他	不 知 道/ 拒 答
	人數	百分比									
<b>總計</b>	<b>1,334</b>	<b>100.0</b>	<b>37.4</b>	<b>12.9</b>	<b>16.1</b>	<b>13.7</b>	<b>15.2</b>	<b>1.1</b>	<b>0.5</b>	<b>0.2</b>	<b>2.8</b>
<b>年齡層</b>											
15-19歲	97	100.0	9.5	-	-	3.6	73.3	-	6.1	-	7.5
20-24歲	124	100.0	28.0	3.0	0.9	8.6	55.0	-	0.9	-	3.5
25-29歲	129	100.0	49.6	5.8	6.9	16.5	19.5	-	-	-	1.6
30-34歲	122	100.0	48.1	13.9	10.2	13.8	11.3	-	-	-	2.8
35-39歲	151	100.0	39.1	14.1	17.5	17.6	8.7	-	-	-	2.9
40-44歲	156	100.0	40.0	13.8	22.9	15.6	5.5	-	-	-	2.2
45-49歲	135	100.0	39.6	15.0	21.9	19.2	1.4	-	-	-	2.9
50-54歲	139	100.0	43.3	19.6	23.7	9.6	0.7	1.0	-	0.7	1.4
55-59歲	147	100.0	35.9	17.2	24.6	14.6	-	2.8	-	1.4	3.4
60-64歲	135	100.0	32.8	20.6	23.7	14.3	-	7.1	-	-	1.5
<b>族群</b>											
客家人	672	100.0	36.1	13.5	14.1	13.4	19.0	0.9	0.6	0.1	2.1
閩南人	510	100.0	39.9	11.4	18.0	12.1	11.9	1.7	0.4	0.4	4.2
原住民	34	100.0	36.0	10.9	1.9	20.8	25.5	-	1.7	-	3.2
新住民	77	100.0	39.2	12.6	20.9	22.7	2.7	0.5	-	-	1.5
其他	41	100.0	24.1	23.0	28.9	16.1	7.9	-	-	-	-
<b>教育程度</b>											
國小及以下	65	100.0	27.2	15.0	23.2	19.5	-	10.4	-	3.0	1.7
國中	174	100.0	33.8	18.8	22.0	14.9	4.2	3.6	-	-	2.7
高中/高職	474	100.0	37.6	13.3	18.3	12.7	14.3	0.4	0.5	0.2	2.8
大學及大專	567	100.0	38.0	10.2	12.0	14.2	21.6	-	0.8	-	3.1
碩士及以上	54	100.0	52.9	15.8	13.1	6.7	9.5	-	-	-	2.1
<b>求學情況</b>											
全職學生	152	100.0	12.4	0.7	-	4.2	71.7	-	3.9	-	7.0
在職進修	19	100.0	48.4	11.6	5.7	5.8	18.6	-	5.6	-	4.3
無	1,163	100.0	40.4	14.5	18.4	15.1	7.7	1.3	-	0.3	2.3
<b>婚姻狀況</b>											
單身且從沒結過婚	455	100.0	43.7	0.1	-	8.9	41.9	-	1.5	0.4	3.4
同居	19	100.0	23.7	3.5	33.5	21.1	6.7	-	-	-	11.4
已婚有偶	733	100.0	27.7	22.9	28.5	16.7	0.9	1.0	-	-	2.4
離婚	75	100.0	80.0	-	-	12.0	4.1	1.2	-	1.5	1.3
分居	5	100.0	57.4	-	-	42.6	-	-	-	-	-
配偶去世	39	100.0	66.7	-	-	12.9	2.4	18.0	-	-	-
其他	7	100.0	40.9	43.4	-	-	-	-	-	-	15.7

表36 家庭中財務分配或管理的主導者-依家庭組織、居住區域分

單位：人、%

項目別	總計		本人	配偶 (含同居人)	夫妻 共管	各自 管理	父母 (含公 婆)	子女 或媳 婿	祖父 母	其他	不知 道/拒 答
	人數	百分比									
<b>總計</b>	<b>1,334</b>	<b>100.0</b>	<b>37.4</b>	<b>12.9</b>	<b>16.1</b>	<b>13.7</b>	<b>15.2</b>	<b>1.1</b>	<b>0.5</b>	<b>0.2</b>	<b>2.8</b>
<b>家庭組織型態</b>											
單人家庭	98	100.0	69.3	-	0.6	9.2	18.2	-	1.1	-	1.7
夫婦家庭	100	100.0	22.9	21.3	37.4	17.3	-	-	-	-	1.1
單親家庭	82	100.0	66.2	-	8.6	12.3	10.4	2.5	-	-	-
核心家庭	639	100.0	34.1	14.7	13.4	13.2	19.1	1.0	0.4	0.2	4.0
祖孫家庭	21	100.0	35.8	5.2	10.4	7.8	32.9	-	7.9	-	-
三代家庭	316	100.0	29.1	15.7	25.2	15.3	11.2	1.3	0.5	-	1.7
其他家庭	78	100.0	45.6	8.0	4.2	15.9	15.2	3.0	0.4	2.5	5.2
<b>居住區域</b>											
苗北地區	491	100.0	31.0	10.0	17.1	20.1	15.9	1.3	0.6	0.6	3.4
苗中地區	449	100.0	38.0	19.6	12.4	10.3	16.3	0.6	0.2	-	2.6
苗南地區	267	100.0	47.2	7.5	19.5	8.8	12.5	1.2	0.4	-	2.9
苗東地區	127	100.0	39.3	11.5	18.7	11.6	14.3	2.0	1.3	-	1.3
<b>居住行政區</b>											
苗栗市	221	100.0	37.9	28.2	7.2	6.3	19.0	0.4	-	-	1.0
頭份市	269	100.0	31.3	8.4	17.0	23.7	15.7	0.8	0.8	0.4	1.9
苑裡鎮	111	100.0	66.9	9.9	11.0	8.0	4.1	-	-	-	-
通霄鎮	77	100.0	30.1	2.8	30.3	6.5	19.2	4.1	-	-	7.1
竹南鎮	223	100.0	30.5	11.8	17.2	15.7	16.0	2.0	0.5	0.9	5.3
後龍鎮	82	100.0	34.3	10.6	20.2	13.6	16.0	-	-	-	5.3
卓蘭鎮	38	100.0	37.5	13.2	20.0	9.5	15.7	-	-	-	4.1
大湖鄉	32	100.0	41.5	6.0	32.5	3.0	17.0	-	-	-	-
公館鄉	79	100.0	41.6	10.7	22.1	11.3	14.4	-	-	-	-
銅鑼鄉	40	100.0	39.0	5.5	17.7	13.6	21.5	-	-	-	2.7
南庄鄉	21	100.0	41.3	15.1	8.2	6.4	18.7	10.3	-	-	-
頭屋鄉	24	100.0	35.8	6.7	10.4	27.3	9.7	-	-	-	10.0
三義鄉	38	100.0	33.0	12.4	23.9	10.6	14.1	-	2.8	-	3.2
西湖鄉	14	100.0	69.4	23.7	3.7	-	3.2	-	-	-	-
造橋鄉	29	100.0	25.9	12.6	10.6	19.2	13.4	6.2	3.6	-	8.6
三灣鄉	14	100.0	32.0	16.0	11.1	20.8	13.1	2.8	4.1	-	-
獅潭鄉	8	100.0	21.7	17.6	17.7	27.7	8.5	-	6.8	-	-
泰安鄉	14	100.0	54.0	5.5	7.7	25.7	3.2	-	3.9	-	-

表37 平均每月收入-依基本特性分

單位：人、%

項目別	總計		無收入	未滿 24,000元	24,000元 (含)以上~ 未滿 30,000元	30,000元 (含)以上~ 未滿 40,000元	40,000元 (含)以上~ 未滿 50,000元
	人數	百分比					
<b>總計</b>	<b>1,334</b>	<b>100.0</b>	<b>17.9</b>	<b>17.2</b>	<b>22.2</b>	<b>19.7</b>	<b>6.9</b>
<b>年齡層</b>							
15-19歲	97	100.0	60.4	29.7	1.5	-	-
20-24歲	124	100.0	28.5	27.8	22.8	11.3	3.0
25-29歲	129	100.0	9.7	7.3	35.7	32.3	4.1
30-34歲	122	100.0	7.4	11.2	29.1	29.5	8.0
35-39歲	151	100.0	9.7	10.5	24.9	25.1	11.7
40-44歲	156	100.0	13.3	13.7	24.3	23.4	7.2
45-49歲	135	100.0	9.4	6.1	22.1	23.1	11.9
50-54歲	139	100.0	8.8	21.9	20.2	19.5	9.9
55-59歲	147	100.0	17.6	19.9	18.8	16.5	6.4
60-64歲	135	100.0	27.6	28.5	18.2	10.9	3.6
<b>族群</b>							
客家人	672	100.0	19.9	15.4	20.5	21.9	7.5
閩南人	510	100.0	16.7	18.8	23.1	15.7	7.0
原住民	34	100.0	20.2	22.7	25.8	26.3	-
新住民	77	100.0	10.9	20.6	27.7	21.4	4.9
其他	41	100.0	9.9	17.1	26.8	26.8	5.3
<b>教育程度</b>							
國小及以下	65	100.0	31.9	36.1	11.2	8.5	-
國中	174	100.0	22.9	24.9	24.0	10.2	3.0
高中/高職	474	100.0	18.6	17.4	25.1	19.7	4.4
大學及大專	567	100.0	14.9	13.5	21.1	24.9	10.7
碩士及以上	54	100.0	10.2	7.7	16.7	10.0	9.3
<b>求學情況</b>							
全職學生	152	100.0	52.3	36.2	2.6	2.2	-
在職進修	19	100.0	10.9	35.3	16.3	26.9	-
無	1,163	100.0	13.5	14.5	24.9	21.9	7.9
<b>婚姻狀況</b>							
單身且從沒結過婚	455	100.0	24.4	18.5	20.0	18.8	6.1
同居	19	100.0	2.0	3.1	14.3	24.4	17.2
已婚有偶	733	100.0	14.8	16.1	23.1	21.3	7.3
離婚	75	100.0	7.9	17.6	33.8	14.5	8.2
分居	5	100.0	-	20.1	57.4	22.5	-
配偶去世	39	100.0	30.1	27.0	13.6	10.9	2.7
其他	7	100.0	13.2	29.3	-	-	-

表37 平均每月收入-依基本特性分(續)

單位：人、%

項目別	50,000元	60,000元	70,000元	80,000元	90,000元	100,000元	不知道/ 拒答
	(含)以上~ 未滿 60,000元	(含)以上~ 未滿 70,000元	(含)以上~ 未滿 80,000元	(含)以上~ 未滿 90,000元	(含)以上~ 未滿 100,000元	(含)以上	
<b>總計</b>	<b>3.1</b>	<b>1.7</b>	<b>1.0</b>	<b>0.4</b>	<b>0.2</b>	<b>1.0</b>	<b>8.7</b>
<b>年齡層</b>							
15-19歲	-	-	-	-	-	-	8.4
20-24歲	-	0.9	-	-	-	-	5.8
25-29歲	2.6	-	-	-	-	0.9	7.3
30-34歲	2.0	2.6	0.9	-	0.9	-	8.4
35-39歲	6.3	2.5	0.7	0.8	-	-	7.8
40-44歲	2.9	2.8	2.1	-	-	2.1	8.1
45-49歲	8.2	5.3	2.1	1.6	-	0.7	9.8
50-54歲	3.6	1.5	1.5	1.5	-	1.5	10.0
55-59歲	3.4	0.7	0.7	-	-	3.0	13.0
60-64歲	0.7	-	1.5	-	0.8	0.7	7.5
<b>族群</b>							
客家人	2.9	2.1	1.1	0.2	0.2	0.4	8.0
閩南人	3.8	1.7	0.8	0.8	0.2	1.8	9.6
原住民	-	-	-	-	-	-	5.1
新住民	1.4	-	1.6	-	-	-	11.6
其他	4.8	-	2.2	-	-	2.4	4.7
<b>教育程度</b>							
國小及以下	-	-	3.6	-	-	-	8.8
國中	1.1	0.6	-	0.6	-	-	12.5
高中/高職	2.6	-	0.6	0.2	0.2	0.7	10.4
大學及大專	3.9	2.5	0.9	0.2	0.2	1.3	5.9
碩士及以上	10.0	13.4	6.0	3.8	-	3.6	9.2
<b>求學情況</b>							
全職學生	0.7	-	-	-	-	-	6.0
在職進修	-	-	-	-	-	-	10.5
無	3.5	1.9	1.2	0.5	0.2	1.1	9.0
<b>婚姻狀況</b>							
單身且從沒結過婚	1.4	1.2	0.2	0.5	0.2	0.5	8.1
同居	5.5	-	-	5.9	-	-	27.6
已婚有偶	3.8	1.9	1.1	0.3	0.1	1.3	8.8
離婚	7.0	2.8	3.8	-	-	1.5	2.8
分居	-	-	-	-	-	-	-
配偶去世	-	2.7	3.1	-	-	-	9.9
其他	13.0	-	-	-	-	-	44.5

表37 平均每月收入-依家庭組織、居住區域分

單位：人、%

項目別	總計		無收入	未滿 24,000元	24,000元 (含)以上~ 未滿 30,000元	30,000元 (含)以上~ 未滿 40,000元	40,000元 (含)以上~ 未滿 50,000元
	人數	百分比					
<b>總計</b>	<b>1,334</b>	<b>100.0</b>	<b>17.9</b>	<b>17.2</b>	<b>22.2</b>	<b>19.7</b>	<b>6.9</b>
<b>家庭組織型態</b>							
單人家庭	98	100.0	11.8	13.5	31.0	16.5	9.5
夫婦家庭	100	100.0	18.9	18.2	18.4	24.9	8.7
單親家庭	82	100.0	22.1	19.6	16.3	16.0	8.8
核心家庭	639	100.0	15.7	18.0	20.9	20.5	7.0
祖孫家庭	21	100.0	52.2	18.4	11.4	12.7	-
三代家庭	316	100.0	18.9	14.8	26.9	19.9	5.2
其他家庭	78	100.0	24.5	21.5	17.5	15.3	6.9
<b>居住區域</b>							
苗北地區	491	100.0	17.5	15.8	17.6	18.3	9.6
苗中地區	449	100.0	14.6	18.0	20.7	27.2	5.8
苗南地區	267	100.0	24.9	17.2	34.2	12.1	4.5
苗東地區	127	100.0	16.2	20.0	20.5	14.7	5.2
<b>居住行政區</b>							
苗栗市	221	100.0	7.9	17.6	19.6	37.7	7.1
頭份市	269	100.0	23.4	11.6	16.8	17.9	11.2
苑裡鎮	111	100.0	20.8	17.1	35.9	14.1	7.9
通霄鎮	77	100.0	39.7	10.3	38.6	8.6	-
竹南鎮	223	100.0	10.4	20.9	18.6	18.7	7.6
後龍鎮	82	100.0	6.7	24.7	13.2	20.0	4.2
卓蘭鎮	38	100.0	12.7	28.7	12.0	11.7	6.1
大湖鄉	32	100.0	19.9	9.0	19.7	18.4	3.0
公館鄉	79	100.0	30.6	12.6	27.9	14.7	7.3
銅鑼鄉	40	100.0	25.8	16.7	29.8	17.2	2.5
南庄鄉	21	100.0	22.9	-	35.7	3.3	3.4
頭屋鄉	24	100.0	38.2	17.1	20.3	11.2	-
三義鄉	38	100.0	5.8	31.9	24.5	8.2	5.7
西湖鄉	14	100.0	6.4	36.2	36.2	17.5	3.7
造橋鄉	29	100.0	29.2	9.4	23.5	20.5	2.8
三灣鄉	14	100.0	18.6	21.2	17.6	19.3	17.3
獅潭鄉	8	100.0	20.2	32.8	26.3	9.7	3.3
泰安鄉	14	100.0	2.7	41.4	22.8	29.2	-



表37 平均每月收入-依家庭組織、居住區域分(續)

單位：人、%

項目別	50,000元 (含)以上~ 未滿 60,000元	60,000元 (含)以上~ 未滿 70,000元	70,000元 (含)以上~ 未滿 80,000元	80,000元 (含)以上~ 未滿 90,000元	90,000元 (含)以上~ 未滿 100,000元	100,000元 (含)以上	不知道/ 拒答
<b>總計</b>	<b>3.1</b>	<b>1.7</b>	<b>1.0</b>	<b>0.4</b>	<b>0.2</b>	<b>1.0</b>	<b>8.7</b>
<b>家庭組織型態</b>							
單人家庭	5.3	2.0	-	-	1.1	1.2	8.0
夫婦家庭	4.7	1.1	-	-	-	1.0	4.2
單親家庭	1.2	1.3	3.9	1.2	-	0.5	9.1
核心家庭	2.9	1.9	0.9	0.2	-	0.8	11.1
祖孫家庭	-	-	-	-	-	-	5.4
三代家庭	3.2	2.0	1.0	0.7	-	1.7	5.7
其他家庭	2.7	-	1.5	1.5	1.4	-	7.3
<b>居住區域</b>							
苗北地區	5.7	2.8	1.9	0.6	0.4	1.9	7.8
苗中地區	1.6	1.6	0.7	-	-	0.4	9.2
苗南地區	1.2	0.4	0.3	0.4	-	0.4	4.3
苗東地區	2.6	0.4	-	0.9	-	0.3	19.2
<b>居住行政區</b>							
苗栗市	2.4	1.5	1.0	-	-	-	5.3
頭份市	7.3	3.5	2.0	0.4	0.4	1.5	3.9
苑裡鎮	1.0	1.0	-	1.0	-	1.0	-
通霄鎮	-	-	-	-	-	-	2.7
竹南鎮	3.7	1.9	1.9	0.9	0.5	2.4	12.5
後龍鎮	2.6	3.9	-	-	-	1.3	23.4
卓蘭鎮	6.4	-	-	2.9	-	-	19.5
大湖鄉	-	-	-	-	-	-	29.9
公館鄉	-	-	-	-	-	-	7.0
銅鑼鄉	2.6	-	-	-	-	-	5.5
南庄鄉	2.7	-	-	-	-	-	32.0
頭屋鄉	-	-	-	-	-	-	13.3
三義鄉	2.4	-	2.4	-	-	-	19.2
西湖鄉	-	-	-	-	-	-	-
造橋鄉	-	3.1	2.8	-	-	3.1	5.7
三灣鄉	-	3.2	-	-	-	2.8	-
獅潭鄉	3.8	-	-	-	-	-	3.8
泰安鄉	-	-	-	-	-	-	3.9

表38 可以自由支配收入的比例-依基本特性分

單位：人、%

項目別	總計		0%	0%以 上~未 滿30%	30%(含) 以上~未 滿50%	50%(含) 以上~未 滿80%	80%(含) 以上~未 滿100%	100%	不知 道/拒 答
	人數	百分 比							
<b>總計</b>	<b>1,334</b>	<b>100.0</b>	<b>17.6</b>	<b>25.0</b>	<b>17.2</b>	<b>12.7</b>	<b>4.3</b>	<b>3.5</b>	<b>19.8</b>
<b>年齡層</b>									
15-19歲	97	100.0	44.7	6.1	3.9	2.2	5.8	6.8	30.6
20-24歲	124	100.0	20.5	18.6	17.5	10.0	5.6	5.7	22.1
25-29歲	129	100.0	10.8	22.9	24.1	21.5	0.8	0.5	19.3
30-34歲	122	100.0	11.1	31.7	14.3	14.5	9.6	3.1	15.7
35-39歲	151	100.0	13.1	30.8	21.6	11.4	4.5	4.6	14.0
40-44歲	156	100.0	16.4	27.5	15.2	16.9	2.9	4.4	16.7
45-49歲	135	100.0	10.8	28.7	21.6	12.5	5.2	3.9	17.3
50-54歲	139	100.0	14.1	29.0	17.5	12.4	3.5	2.6	20.9
55-59歲	147	100.0	20.2	25.3	16.7	11.6	3.5	1.5	21.3
60-64歲	135	100.0	21.9	22.7	15.9	10.7	2.4	2.4	24.0
<b>族群</b>									
客家人	672	100.0	18.4	20.8	21.6	13.0	5.1	2.5	18.7
閩南人	510	100.0	16.6	28.7	14.1	12.2	3.5	4.8	20.1
原住民	34	100.0	15.0	28.5	10.6	7.5	-	13.2	25.2
新住民	77	100.0	25.4	27.4	8.3	10.0	1.9	1.2	25.8
其他	41	100.0	5.2	40.3	4.9	22.7	8.2	-	18.7
<b>教育程度</b>									
國小及以下	65	100.0	23.5	23.5	10.2	10.4	-	4.8	27.6
國中	174	100.0	27.4	25.3	12.1	8.2	-	0.9	26.1
高中/高職	474	100.0	20.8	24.9	14.8	9.6	4.8	3.5	21.6
大學及大專	567	100.0	12.0	25.8	21.2	15.4	5.4	3.9	16.2
碩士及以上	54	100.0	9.8	17.7	21.1	28.2	6.2	5.4	11.5
<b>求學情況</b>									
全職學生	152	100.0	35.0	10.8	8.5	3.7	7.3	6.5	28.2
在職進修	19	100.0	21.5	21.9	18.7	7.1	6.5	-	24.3
無	1,163	100.0	15.3	26.9	18.3	13.9	3.8	3.1	18.6
<b>婚姻狀況</b>									
單身且從沒結過婚	455	100.0	20.2	18.4	16.0	13.4	5.9	5.4	20.7
同居	19	100.0	9.1	17.9	13.7	16.9	-	5.9	36.6
已婚有偶	733	100.0	15.3	28.6	19.2	12.5	3.6	2.4	18.3
離婚	75	100.0	18.5	37.0	10.3	11.5	3.8	3.7	15.2
分居	5	100.0	57.4	20.1	22.5	-	-	-	-
配偶去世	39	100.0	28.0	18.6	7.9	11.3	2.4	1.5	30.3
其他	7	100.0	14.7	-	13.0	-	-	-	72.3

表38 可以自由支配收入的比例-依家庭組織、居住區域分

單位：人、%

項目別	總計		0%	0%以 上~未 滿30%	30%(含) 以上~未 滿50%	50%(含) 以上~未 滿80%	80%(含) 以上~未 滿100%	100%	不知 道/拒 答
	人數	百分 比							
<b>總計</b>	<b>1,334</b>	<b>100.0</b>	<b>17.6</b>	<b>25.0</b>	<b>17.2</b>	<b>12.7</b>	<b>4.3</b>	<b>3.5</b>	<b>19.8</b>
<b>家庭組織型態</b>									
單人家庭	98	100.0	19.5	19.6	22.2	13.7	2.5	3.3	19.2
夫婦家庭	100	100.0	20.1	22.9	20.0	19.8	1.0	2.7	13.4
單親家庭	82	100.0	20.6	28.9	11.2	8.2	6.0	1.2	23.8
核心家庭	639	100.0	15.8	23.7	17.3	13.8	5.0	4.4	20.0
祖孫家庭	21	100.0	46.0	16.7	16.2	5.7	-	-	15.4
三代家庭	316	100.0	18.2	31.5	16.2	8.9	4.2	2.3	18.7
其他家庭	78	100.0	13.6	16.6	16.8	15.4	4.2	5.0	28.4
<b>居住區域</b>									
苗北地區	491	100.0	16.2	22.2	18.2	14.6	4.0	5.4	19.3
苗中地區	449	100.0	9.5	21.1	20.4	18.2	6.2	2.1	22.4
苗南地區	267	100.0	27.7	39.0	11.7	3.7	3.4	1.2	13.4
苗東地區	127	100.0	30.7	19.7	13.6	4.4	0.2	5.5	25.9
<b>居住行政區</b>									
苗栗市	221	100.0	9.7	21.4	29.2	25.2	7.7	1.0	5.9
頭份市	269	100.0	21.0	21.4	23.7	14.7	2.8	2.8	13.6
苑裡鎮	111	100.0	37.9	47.0	9.0	4.1	2.0	-	-
通霄鎮	77	100.0	12.5	54.3	16.3	-	-	-	17.0
竹南鎮	223	100.0	10.4	23.2	11.5	14.5	5.6	8.6	26.2
後龍鎮	82	100.0	8.0	17.2	6.7	24.2	7.0	2.7	34.2
卓蘭鎮	38	100.0	52.4	18.1	7.8	6.1	-	2.9	12.7
大湖鄉	32	100.0	35.8	17.0	10.9	-	-	5.2	31.1
公館鄉	79	100.0	4.2	32.2	11.6	2.8	1.5	3.1	44.6
銅鑼鄉	40	100.0	5.6	13.4	8.5	10.6	5.3	7.8	48.8
南庄鄉	21	100.0	10.5	2.9	12.0	-	-	20.5	54.0
頭屋鄉	24	100.0	36.0	-	13.7	-	-	3.1	47.3
三義鄉	38	100.0	51.9	11.2	13.5	2.8	12.3	-	8.2
西湖鄉	14	100.0	-	36.6	25.7	30.6	7.1	-	-
造橋鄉	29	100.0	9.4	10.1	19.5	-	9.4	7.0	44.5
三灣鄉	14	100.0	26.7	30.4	28.1	9.2	-	-	5.5
獅潭鄉	8	100.0	10.2	20.6	29.0	13.2	2.8	-	24.2
泰安鄉	14	100.0	5.8	43.7	14.2	5.9	-	-	30.4

表39 可支配的主要支出項目-依基本特性分

單位：人、%

項目別	人數	家庭日常生活開銷	子女教養	孝親費用	保險費	個人娛樂消費	其他	不知道/拒答
<b>總計</b>	<b>1,334</b>	<b>81.1</b>	<b>26.5</b>	<b>19.5</b>	<b>45.0</b>	<b>31.4</b>	<b>2.3</b>	<b>9.1</b>
<b>年齡層</b>								
15-19歲	97	31.8	1.1	1.2	1.8	51.1	1.1	30.4
20-24歲	124	55.3	2.4	17.2	25.5	49.8	2.0	18.8
25-29歲	129	80.2	14.0	20.0	45.8	46.9	1.5	8.4
30-34歲	122	85.2	35.7	30.9	53.8	33.5	3.1	3.8
35-39歲	151	85.0	47.3	24.9	52.2	24.2	2.3	7.2
40-44歲	156	89.9	58.4	21.8	56.3	23.7	1.4	3.6
45-49歲	135	92.8	47.3	20.1	57.6	16.8	1.4	5.2
50-54歲	139	92.6	22.7	23.3	50.7	26.9	5.4	3.2
55-59歲	147	88.7	14.2	20.2	46.5	24.8	1.8	9.5
60-64歲	135	90.6	6.9	9.8	43.6	26.8	2.7	8.7
<b>族群</b>								
客家人	672	80.2	21.9	17.2	45.8	35.5	2.3	9.1
閩南人	510	80.6	27.2	22.3	45.0	27.6	1.7	10.2
原住民	34	72.4	12.4	14.3	31.2	41.1	3.1	13.4
新住民	77	90.3	65.3	23.4	36.4	14.2	1.4	4.1
其他	41	91.4	31.8	18.3	58.4	35.0	10.1	3.0
<b>教育程度</b>								
國小及以下	65	84.8	16.7	14.1	37.3	26.3	3.1	10.3
國中	174	88.0	23.1	15.9	38.5	15.1	3.1	10.6
高中/高職	474	81.5	29.2	20.0	43.1	30.7	1.9	8.0
大學及大專	567	77.8	26.4	20.7	47.3	36.9	1.5	10.0
碩士及以上	54	85.6	26.8	20.1	67.8	37.7	10.3	4.0
<b>求學情況</b>								
全職學生	152	36.3	-	3.0	6.1	49.9	1.4	30.6
在職進修	19	82.7	21.3	34.6	35.7	27.4	2.5	4.3
無	1,163	86.9	30.1	21.4	50.2	29.0	2.4	6.4
<b>婚姻狀況</b>								
單身且從沒結過婚	455	62.6	1.5	20.1	35.4	48.2	1.9	15.3
同居	19	98.0	27.5	29.2	63.3	23.0	-	2.0
已婚有偶	733	91.2	41.4	19.5	51.0	23.8	2.4	5.5
離婚	75	86.2	33.5	17.5	41.6	18.1	5.1	5.5
分居	5	100.0	21.0	21.0	61.0	40.4	-	-
配偶去世	39	90.3	29.5	15.1	38.2	12.2	-	9.7
其他	7	55.5	-	-	42.3	-	-	44.5

註：本題可複選。

表39 可支配的主要支出項目-依家庭組織、居住區域分

單位：人、%

項目別	人數	家庭日常生活開銷	子女教養	孝親費用	保險費	個人娛樂消費	其他	不知道/拒答
<b>總計</b>	<b>1,334</b>	<b>81.1</b>	<b>26.5</b>	<b>19.5</b>	<b>45.0</b>	<b>31.4</b>	<b>2.3</b>	<b>9.1</b>
<b>家庭組織型態</b>								
單人家庭	98	83.4	4.0	15.5	51.6	38.0	3.3	5.1
夫婦家庭	100	91.5	13.7	14.5	61.4	26.7	-	7.3
單親家庭	82	81.6	21.0	16.2	39.2	24.4	1.3	10.6
核心家庭	639	78.8	25.2	19.6	43.8	34.1	2.6	10.6
祖孫家庭	21	61.0	10.4	-	23.6	31.7	2.2	17.8
三代家庭	316	85.3	47.8	24.7	44.3	25.7	1.7	6.1
其他家庭	78	71.1	5.9	17.3	39.0	37.2	4.7	13.1
<b>居住區域</b>								
苗北地區	491	81.5	31.7	17.1	52.8	24.2	4.3	7.1
苗中地區	449	80.9	22.5	16.5	46.3	45.4	0.7	9.7
苗南地區	267	82.5	25.0	29.0	33.8	23.1	1.3	10.5
苗東地區	127	77.3	23.5	19.4	33.6	27.0	2.1	12.3
<b>居住行政區</b>								
苗栗市	221	88.4	19.9	14.6	42.6	61.1	1.0	4.8
頭份市	269	84.7	32.2	11.8	55.0	19.5	6.7	5.1
苑裡鎮	111	94.9	24.9	29.9	55.6	22.1	-	-
通霄鎮	77	76.4	26.7	35.6	4.3	18.7	-	21.1
竹南鎮	223	77.5	31.1	23.4	50.0	29.8	1.4	9.5
後龍鎮	82	67.4	19.2	21.4	46.9	32.0	-	15.2
卓蘭鎮	38	78.2	20.9	34.8	37.1	29.6	-	12.9
大湖鄉	32	76.3	31.0	17.2	29.7	13.8	-	9.9
公館鄉	79	80.2	35.3	18.6	58.0	21.5	1.4	11.4
銅鑼鄉	40	65.0	26.9	32.6	34.9	26.5	3.2	21.8
南庄鄉	21	68.4	22.4	17.8	17.8	20.0	-	29.0
頭屋鄉	24	77.0	28.7	3.6	50.8	21.7	-	20.0
三義鄉	38	77.1	20.2	8.8	29.0	31.2	5.5	7.9
西湖鄉	14	87.3	21.2	16.7	27.1	85.9	-	-
造橋鄉	29	64.7	12.9	22.8	46.2	29.5	-	22.2
三灣鄉	14	84.5	17.6	8.8	51.3	32.1	9.4	-
獅潭鄉	8	76.6	29.5	6.1	36.1	19.0	4.0	10.1
泰安鄉	14	83.7	17.2	3.1	37.3	59.2	7.3	5.5

註：本題可複選。

表40 除了全民健保之外，有參加的社會保險或商業保險-依基本特性分

單位：人、%

項目別	人數	勞工保險	農保	公教保	軍保	國民年金	壽險
<b>總計</b>	<b>1,334</b>	<b>56.6</b>	<b>4.5</b>	<b>1.7</b>	<b>0.2</b>	<b>10.1</b>	<b>41.2</b>
<b>年齡層</b>							
15-19歲	97	6.0	2.7	-	-	3.0	21.7
20-24歲	124	40.8	0.9	0.9	1.0	4.2	28.5
25-29歲	129	73.9	0.3	0.9	-	8.6	36.4
30-34歲	122	76.8	2.5	1.9	-	9.8	43.1
35-39歲	151	68.2	3.2	0.7	-	10.3	43.2
40-44歲	156	67.2	3.1	2.1	-	9.0	51.4
45-49歲	135	71.0	5.7	3.8	-	11.9	43.9
50-54歲	139	66.0	5.1	2.9	-	10.0	45.0
55-59歲	147	49.7	10.7	2.1	-	14.5	50.5
60-64歲	135	31.3	9.4	0.8	0.8	16.6	39.1
<b>族群</b>							
客家人	672	57.6	4.3	1.6	0.2	9.4	43.1
閩南人	510	55.1	3.4	2.3	0.2	10.2	43.5
原住民	34	30.7	18.0	-	-	7.0	20.6
新住民	77	62.2	8.3	-	-	19.4	18.6
其他	41	71.0	3.6	-	-	5.0	42.2
<b>教育程度</b>							
國小及以下	65	30.7	18.7	-	-	11.4	28.4
國中	174	47.5	9.7	-	-	16.7	31.9
高中/高職	474	53.8	5.1	0.4	0.3	11.8	36.4
大學及大專	567	65.5	1.2	1.7	0.2	6.3	48.2
碩士及以上	54	48.9	-	19.3	-	12.0	56.2
<b>求學情況</b>							
全職學生	152	9.3	1.7	-	-	3.0	25.8
在職進修	19	47.6	-	12.3	-	-	24.9
無	1,163	63.0	4.9	1.7	0.2	11.2	43.5
<b>婚姻狀況</b>							
單身且從沒結過婚	455	51.7	1.4	1.6	0.3	6.3	34.4
同居	19	58.2	7.4	-	-	11.5	21.8
已婚有偶	733	59.7	6.0	2.0	0.1	12.5	46.5
離婚	75	62.7	3.3	-	-	9.1	40.3
分居	5	79.9	-	-	-	20.1	39.5
配偶去世	39	40.9	11.7	-	-	7.9	35.7
其他	7	56.4	14.7	-	-	13.2	29.4

註：本題可複選。

表40 除了全民健保之外，有參加的社會保險或商業保險-依基本特性分(續)

單位：人、%

項目別	醫療險	儲蓄險	意外保險	長照服務 相關保險	沒有參加 其他的 保險	不知道/ 拒答
<b>總計</b>	<b>51.8</b>	<b>18.1</b>	<b>37.8</b>	<b>6.0</b>	<b>3.8</b>	<b>6.6</b>
<b>年齡層</b>						
15-19歲	24.8	8.4	56.0	3.2	5.9	18.9
20-24歲	41.1	13.0	46.2	2.8	4.0	12.1
25-29歲	54.3	23.3	33.7	9.7	3.1	3.4
30-34歲	59.1	23.7	37.1	7.1	2.1	4.0
35-39歲	61.0	17.9	40.2	9.3	1.7	4.9
40-44歲	61.1	26.4	35.9	6.3	2.0	3.5
45-49歲	56.1	20.0	31.1	2.6	2.1	2.2
50-54歲	52.4	17.4	33.6	9.2	4.5	4.9
55-59歲	48.6	16.7	38.6	6.4	5.7	5.9
60-64歲	49.5	10.7	31.3	1.6	7.7	10.2
<b>族群</b>						
客家人	52.4	18.1	41.3	5.8	4.3	4.2
閩南人	52.9	20.6	37.1	6.8	2.9	10.7
原住民	25.8	6.6	27.1	-	6.0	4.1
新住民	45.2	2.8	16.1	1.3	2.7	2.8
其他	60.4	24.8	39.1	11.2	7.2	2.4
<b>教育程度</b>						
國小及以下	34.5	2.3	16.1	1.5	7.6	13.2
國中	43.3	5.9	25.7	1.9	6.6	7.1
高中/高職	48.1	13.4	38.4	5.0	4.1	6.4
大學及大專	57.7	26.6	42.6	7.8	2.6	6.1
碩士及以上	70.1	28.7	47.5	13.1	-	3.4
<b>求學情況</b>						
全職學生	29.0	11.5	58.2	2.8	5.1	17.4
在職進修	22.5	23.3	32.2	12.3	5.6	17.5
無	55.3	18.9	35.2	6.3	3.6	5.0
<b>婚姻狀況</b>						
單身且從沒結過婚	44.9	18.3	43.6	4.6	4.2	8.7
同居	42.4	7.7	35.3	-	7.4	5.5
已婚有偶	56.3	19.4	36.4	6.5	2.8	5.4
離婚	51.4	14.3	29.5	13.0	8.8	2.9
分居	100.0	21.0	39.5	-	-	-
配偶去世	48.7	5.2	21.3	2.7	7.6	10.6
其他	42.4	13.0	-	-	-	15.7

註：本題可複選。

表40 除了全民健保之外，有參加的社會保險或商業保險  
-依家庭組織、居住區域分

單位：人、%

項目別	人數	勞工保險	農保	公教保	軍保	國民年金	壽險
<b>總計</b>	<b>1,334</b>	<b>56.6</b>	<b>4.5</b>	<b>1.7</b>	<b>0.2</b>	<b>10.1</b>	<b>41.2</b>
<b>家庭組織型態</b>							
單人家庭	98	60.1	3.2	3.3	0.2	5.7	38.2
夫婦家庭	100	58.6	3.8	2.1	1.1	12.0	50.0
單親家庭	82	54.5	5.7	3.9	-	7.6	33.9
核心家庭	639	58.5	3.8	1.7	0.2	9.4	41.7
祖孫家庭	21	16.9	5.2	-	-	15.4	30.8
三代家庭	316	57.4	5.9	1.0	-	12.7	41.8
其他家庭	78	44.7	6.2	-	-	9.6	37.9
<b>居住區域</b>							
苗北地區	491	56.4	1.2	1.9	-	9.7	41.4
苗中地區	449	60.8	1.5	1.7	0.2	13.0	47.8
苗南地區	267	56.1	6.1	2.1	0.4	8.4	36.4
苗東地區	127	43.9	24.3	-	0.2	4.8	27.5
<b>居住行政區</b>							
苗栗市	221	69.3	1.0	1.4	0.5	12.3	55.8
頭份市	269	61.6	1.9	1.1	-	8.1	43.1
苑裡鎮	111	64.0	8.9	3.0	-	4.0	58.8
通霄鎮	77	42.5	3.1	-	-	12.9	4.5
竹南鎮	223	50.2	0.4	2.9	-	11.6	39.3
後龍鎮	82	61.0	-	2.6	-	12.4	48.1
卓蘭鎮	38	51.0	37.7	-	-	-	38.5
大湖鄉	32	45.8	13.1	-	-	5.2	17.2
公館鄉	79	51.2	4.3	2.9	-	18.9	37.5
銅鑼鄉	40	57.7	5.0	2.6	2.7	2.7	36.8
南庄鄉	21	38.7	17.4	-	-	6.7	24.0
頭屋鄉	24	38.4	-	-	-	6.6	30.4
三義鄉	38	58.5	5.2	3.0	-	18.1	35.3
西湖鄉	14	56.8	9.9	-	-	12.6	37.8
造橋鄉	29	42.5	-	-	-	9.1	33.4
三灣鄉	14	50.2	13.2	-	-	11.2	40.2
獅潭鄉	8	46.2	27.9	-	2.8	3.3	9.9
泰安鄉	14	20.8	31.5	-	-	9.1	23.9

註：本題可複選。



表40 除了全民健保之外，有參加的社會保險或商業保險  
-依家庭組織、居住區域分(續)

單位：人、%

項目別	醫療險	儲蓄險	意外保險	長照服務 相關保險	沒有參加 其他的 保險	不知道/ 拒答
<b>總計</b>	<b>51.8</b>	<b>18.1</b>	<b>37.8</b>	<b>6.0</b>	<b>3.8</b>	<b>6.6</b>
<b>家庭組織型態</b>						
單人家庭	53.3	25.9	31.5	12.2	2.0	8.5
夫婦家庭	58.8	19.2	36.3	5.8	7.6	5.8
單親家庭	49.0	11.5	21.4	5.6	6.3	5.4
核心家庭	51.3	18.8	39.9	4.9	3.8	6.3
祖孫家庭	39.9	7.0	30.9	-	5.1	19.2
三代家庭	52.1	17.3	41.1	6.0	2.4	6.1
其他家庭	50.0	13.7	35.7	9.1	4.1	7.0
<b>居住區域</b>						
苗北地區	54.4	22.6	36.1	10.0	4.9	7.3
苗中地區	61.5	15.4	43.3	1.9	2.6	3.3
苗南地區	37.8	16.4	38.4	5.8	2.0	11.9
苗東地區	36.7	13.6	23.6	4.9	7.6	3.8
<b>居住行政區</b>						
苗栗市	76.5	16.7	69.3	-	0.4	1.0
頭份市	56.6	23.2	44.0	14.3	5.4	5.0
苑裡鎮	60.8	23.0	79.0	11.1	1.9	1.0
通霄鎮	4.8	2.8	-	-	1.6	36.8
竹南鎮	51.8	21.9	26.6	4.7	4.3	10.1
後龍鎮	69.1	19.9	26.3	2.3	-	3.9
卓蘭鎮	39.1	25.0	22.8	9.2	3.1	-
大湖鄉	22.1	3.7	3.1	-	22.4	6.7
公館鄉	32.6	8.4	8.8	4.3	5.6	-
銅鑼鄉	31.9	15.4	21.7	7.9	5.2	5.3
南庄鄉	55.3	11.4	47.3	6.0	-	6.1
頭屋鄉	27.6	13.1	3.4	3.7	6.3	28.9
三義鄉	43.6	26.1	14.9	-	-	-
西湖鄉	47.7	10.2	67.1	3.5	-	-
造橋鄉	39.1	16.3	9.7	6.6	16.0	8.6
三灣鄉	48.8	16.0	46.5	8.8	3.2	5.5
獅潭鄉	37.2	17.4	43.2	3.4	-	-
泰安鄉	23.9	3.2	3.2	-	6.6	4.6

註：本題可複選。

表41 最想要參加的職業訓練課程-依基本特性分

單位：人、重要度

項目別	人數	金屬、機械加工類	電機、電匠類	電子、儀表類	焊接、配管類	營建、木工類	電腦、資訊類
<b>總計</b>	<b>1,334</b>	<b>0.3</b>	<b>0.9</b>	<b>0.9</b>	<b>0.1</b>	<b>0.3</b>	<b>17.9</b>
<b>年齡層</b>							
15-19歲	97	0.1	-	0.3	-	0.8	25.9
20-24歲	124	-	0.3	0.7	-	0.7	17.8
25-29歲	129	0.8	1.5	0.9	-	0.5	24.2
30-34歲	122	0.5	1.6	1.4	-	0.1	22.3
35-39歲	151	0.4	1.7	0.6	0.4	-	20.4
40-44歲	156	1.0	-	3.4	-	0.2	18.8
45-49歲	135	-	0.9	0.6	0.8	0.2	10.6
50-54歲	139	-	1.9	-	-	0.3	11.9
55-59歲	147	-	-	-	-	0.7	8.6
60-64歲	135	-	-	-	-	-	14.6
<b>族群</b>							
客家人	672	0.4	0.4	0.4	0.1	0.4	19.7
閩南人	510	0.4	1.9	1.3	0.2	0.4	17.4
原住民	34	-	-	0.9	-	-	5.5
新住民	77	-	-	3.5	-	0.6	12.4
其他	41	-	-	-	-	-	14.3
<b>教育程度</b>							
國小及以下	65	-	-	-	-	1.3	13.1
國中	174	-	2.3	0.4	-	-	5.9
高中/高職	474	0.5	0.4	1.5	-	0.2	14.8
大學及大專	567	0.2	1.0	0.6	0.3	0.4	21.1
碩士及以上	54	1.9	1.2	1.7	-	0.6	24.5
<b>求學情況</b>							
全職學生	152	-	-	0.3	-	0.8	22.2
在職進修	19	-	-	2.0	-	0.7	16.9
無	1,163	0.4	1.0	1.0	0.2	0.3	17.3
<b>婚姻狀況</b>							
單身且從沒結過婚	455	0.7	1.4	1.0	0.1	0.6	23.4
同居	19	-	-	-	-	-	12.3
已婚有偶	733	0.1	0.6	0.9	0.2	0.1	15.5
離婚	75	-	0.5	0.5	-	0.5	6.8
分居	5	-	-	-	-	-	10.9
配偶去世	39	-	-	-	-	-	5.1
其他	7	-	-	-	-	-	-

註1：可複選3個並按優先排序為最主要、次要、再次要。

註2：最主要填「以上都不需要/無意見」者，則不需填次要、再次要。

註3：重要度計算方式為：將最主要的選項給予權重3單位，次要的選項給予權重2單位，再次要的選項則給予權重1單位；若無再次要的選項時，最主要的選項給予權重4單位，次要的選項給予權重2單位；若只有最主要的選項則給予權重6單位。將其除以總單位數，使重要度合計為100。

表41 最想要參加的職業訓練課程-依基本特性分(續1)

單位：人、重要度

項目別	印刷、製 版類	看護工作	清潔維護 工作	車輛維修 類	職業駕駛	美容、美 髮類	文化產業 技藝訓練 類
<b>總計</b>	<b>0.5</b>	<b>3.0</b>	<b>1.6</b>	<b>0.1</b>	<b>0.4</b>	<b>12.4</b>	<b>6.0</b>
<b>年齡層</b>							
15-19歲	0.2	1.3	-	0.4	-	13.6	3.3
20-24歲	2.2	0.4	0.6	-	2.3	14.9	5.9
25-29歲	-	0.9	0.5	-	-	18.1	2.4
30-34歲	0.7	1.0	1.4	0.8	0.8	11.8	4.8
35-39歲	1.3	1.5	0.6	0.1	-	13.5	6.7
40-44歲	0.3	2.2	1.6	-	0.2	10.4	6.0
45-49歲	-	6.5	0.5	-	0.2	16.1	8.7
50-54歲	-	5.3	2.7	-	-	9.3	3.0
55-59歲	-	7.4	3.5	-	0.7	6.3	10.6
60-64歲	-	6.4	6.6	-	-	6.2	9.8
<b>族群</b>							
客家人	0.1	2.5	1.4	0.0	0.3	11.6	5.4
閩南人	1.3	3.3	1.5	0.1	0.7	10.6	7.2
原住民	-	3.8	7.7	-	-	26.1	5.5
新住民	0.6	4.3	-	-	0.5	23.2	3.6
其他	-	5.5	-	3.7	-	12.7	6.3
<b>教育程度</b>							
國小及以下	-	5.4	12.0	-	-	13.7	17.4
國中	0.4	7.9	2.9	1.2	1.1	24.7	5.3
高中/高職	0.0	4.1	2.4	0.0	0.3	13.5	4.0
大學及大專	0.9	1.6	0.6	0.1	0.5	10.9	7.0
碩士及以上	-	1.5	-	-	-	1.8	3.6
<b>求學情況</b>							
全職學生	0.8	1.4	-	0.3	-	12.2	5.6
在職進修	-	-	-	-	-	9.1	-
無	0.5	3.3	1.8	0.1	0.5	12.5	6.1
<b>婚姻狀況</b>							
單身且從沒結過婚	0.6	0.9	0.2	0.1	0.8	13.4	5.7
同居	9.2	-	-	-	-	2.9	-
已婚有偶	0.4	4.3	2.0	0.2	0.2	11.3	6.5
離婚	-	5.6	5.5	-	0.4	18.6	4.7
分居	-	-	-	-	-	-	-
配偶去世	-	2.3	8.9	-	-	13.3	4.6
其他	-	-	-	-	-	-	-

註1：可複選3個並按優先排序為最主要、次要、再次要。

註2：最主要填「以上都不需要/無意見」者，則不需填次要、再次要。

註3：重要度計算方式為：將最主要的選項給予權重3單位，次要的選項給予權重2單位，再次要的選項則給予權重1單位；若無再次要的選項時，最主要的選項給予權重4單位，次要的選項給予權重2單位；若只有最主要的選項則給予權重6單位。將其除以總單位數，使重要度合計為100。

表41 最想要參加的職業訓練課程-依基本特性分(續完)

單位：人、重要度

項目別	居家服務類	民宿管理/餐飲服務類	園藝、造景	商業行銷類	觀光旅遊服務類	大眾傳播媒體類	其他	沒有需要
<b>總計</b>	<b>6.3</b>	<b>14.5</b>	<b>7.3</b>	<b>13.8</b>	<b>3.0</b>	<b>3.4</b>	<b>2.2</b>	<b>54.0</b>
<b>年齡層</b>								
15-19歲	0.9	14.0	1.4	17.2	1.3	9.8	-	55.8
20-24歲	3.5	13.5	2.2	14.9	0.4	7.8	1.3	48.3
25-29歲	2.0	9.9	4.2	20.2	0.9	4.5	1.8	43.6
30-34歲	6.8	10.3	1.4	21.9	1.0	4.6	1.0	40.9
35-39歲	4.0	15.1	4.0	15.2	1.5	2.9	4.5	46.1
40-44歲	4.7	17.5	7.9	13.2	2.2	1.0	2.0	54.1
45-49歲	5.1	15.6	11.0	8.1	6.5	1.7	4.4	54.2
50-54歲	12.7	16.6	16.2	9.3	5.3	1.2	4.6	58.9
55-59歲	11.7	18.6	19.6	5.8	7.4	0.3	-	66.0
60-64歲	17.5	16.5	9.6	5.4	6.4	-	-	70.4
<b>族群</b>								
客家人	6.2	14.2	6.5	15.0	2.5	3.2	2.2	49.6
閩南人	5.8	14.5	9.9	12.1	3.3	3.9	1.7	59.7
原住民	10.0	12.0	6.7	8.5	3.8	5.6	-	30.4
新住民	3.6	24.5	1.1	13.0	4.3	1.8	4.4	61.0
其他	16.3	7.2	2.2	17.3	5.5	-	6.8	63.1
<b>教育程度</b>								
國小及以下	2.9	12.1	5.8	8.2	5.4	-	-	79.0
國中	14.6	19.9	6.1	3.8	7.9	-	-	73.3
高中/高職	9.3	18.2	9.1	9.6	4.1	1.1	1.6	57.6
大學及大專	3.6	11.4	6.0	17.9	1.6	5.1	3.0	43.2
碩士及以上	4.9	15.5	11.0	16.1	1.5	6.5	1.9	44.0
<b>求學情況</b>								
全職學生	1.1	12.7	2.6	19.0	1.4	7.9	1.2	53.3
在職進修	9.2	30.3	10.9	2.3	-	8.9	3.3	44.0
無	7.0	14.4	7.8	13.3	3.3	2.7	2.3	54.3
<b>婚姻狀況</b>								
單身且從沒結過婚	1.9	12.1	2.7	18.3	0.9	5.8	1.1	47.2
同居	6.4	19.5	14.9	25.4	-	6.3	-	68.8
已婚有偶	8.9	15.7	10.4	10.9	4.3	1.9	2.6	56.7
離婚	10.8	12.6	9.2	7.4	5.6	0.9	6.9	51.1
分居	-	57.3	-	31.8	-	-	-	43.5
配偶去世	17.4	27.0	10.4	9.1	2.3	-	-	73.5
其他	-	-	-	-	-	-	-	100.0

註1：可複選3個並按優先排序為最主要、次要、再次要。

註2：最主要填「以上都不需要/無意見」者，則不需填次要、再次要。

註3：重要度計算方式為：將最主要的選項給予權重3單位，次要的選項給予權重2單位，再次要的選項則給予權重1單位；若無再次要的選項時，最主要的選項給予權重4單位，次要的選項給予權重2單位；若只有最主要的選項則給予權重6單位。將其除以總單位數，使重要度合計為100。

表41 最想要參加的職業訓練課程-依家庭組織、居住區域分

單位：人、重要度

項目別	人數	金屬、機械加工類	電機、電匠類	電子、儀表類	焊接、配管類	營建、木工類	電腦、資訊類
<b>總計</b>	<b>1,334</b>	<b>0.3</b>	<b>0.9</b>	<b>0.9</b>	<b>0.1</b>	<b>0.3</b>	<b>17.9</b>
<b>家庭組織型態</b>							
單人家庭	98	-	-	-	0.7	1.1	17.8
夫婦家庭	100	-	-	-	-	0.5	17.6
單親家庭	82	-	-	-	-	-	10.1
核心家庭	639	0.4	1.2	0.9	-	0.3	18.7
祖孫家庭	21	6.1	-	-	-	-	44.7
三代家庭	316	0.2	1.2	1.9	0.4	0.2	16.6
其他家庭	78	-	-	0.5	-	0.5	15.1
<b>居住區域</b>							
苗北地區	491	0.5	1.6	1.5	0.5	0.5	18.2
苗中地區	449	0.1	0.9	0.5	-	0.1	18.8
苗南地區	267	0.5	0.2	0.5	-	0.7	18.4
苗東地區	127	0.8	-	1.6	-	0.7	10.7
<b>居住行政區</b>							
苗栗市	221	0.1	0.5	0.2	-	0.1	18.9
頭份市	269	0.7	1.7	0.6	0.4	0.6	15.0
苑裡鎮	111	1.2	0.4	0.4	-	0.4	20.4
通霄鎮	77	-	-	-	-	-	19.7
竹南鎮	223	0.4	1.4	2.2	0.5	0.4	20.9
後龍鎮	82	-	3.4	-	-	-	13.1
卓蘭鎮	38	-	-	-	-	1.3	11.5
大湖鄉	32	-	-	-	-	-	6.5
公館鄉	79	-	-	-	-	-	23.8
銅鑼鄉	40	-	-	1.4	-	0.8	19.4
南庄鄉	21	-	-	2.0	-	1.0	9.0
頭屋鄉	24	-	-	-	-	-	14.5
三義鄉	38	-	-	-	-	1.9	11.2
西湖鄉	14	-	-	-	-	-	22.6
造橋鄉	29	-	2.7	9.0	-	-	14.1
三灣鄉	14	4.8	-	7.5	-	0.9	18.8
獅潭鄉	8	-	-	-	-	-	12.8
泰安鄉	14	-	-	-	-	-	4.9

註1：可複選3個並按優先排序為最主要、次要、再次要。

註2：最主要填「以上都不需要/無意見」者，則不需填次要、再次要。

註3：重要度計算方式為：將最主要的選項給予權重3單位，次要的選項給予權重2單位，再次要的選項則給予權重1單位；若無再次要的選項時，最主要的選項給予權重4單位，次要的選項給予權重2單位；若只有最主要的選項則給予權重6單位。將其除以總單位數，使重要度合計為100。

表41 最想要參加的職業訓練課程-依家庭組織、居住區域分(續1)

單位：人、重要度

項目別	印刷、製 版類	看護工作	清潔維護 工作	車輛維修 類	職業駕駛	美容、美 髮類	文化產業 技藝訓練 類
<b>總計</b>	<b>0.5</b>	<b>3.0</b>	<b>1.6</b>	<b>0.1</b>	<b>0.4</b>	<b>12.4</b>	<b>6.0</b>
<b>家庭組織型態</b>							
單人家庭	-	1.8	0.7	-	-	7.2	9.3
夫婦家庭	0.9	3.2	1.4	-	-	8.5	10.3
單親家庭	-	4.8	4.5	-	1.8	12.6	2.9
核心家庭	0.5	2.8	1.0	0.2	0.6	13.2	6.4
祖孫家庭	-	1.9	-	-	-	18.2	2.7
三代家庭	0.5	3.7	2.3	0.1	-	12.2	4.3
其他家庭	1.4	2.2	2.5	-	0.5	15.9	3.3
<b>居住區域</b>							
苗北地區	1.0	2.7	1.5	0.1	0.9	12.8	7.6
苗中地區	0.1	3.5	0.8	0.2	0.3	13.2	4.8
苗南地區	1.0	1.5	1.5	-	0.2	9.7	6.7
苗東地區	0.5	4.1	6.0	0.1	-	12.3	5.0
<b>居住行政區</b>							
苗栗市	-	4.6	1.0	0.3	0.4	16.3	5.7
頭份市	0.8	3.4	2.0	-	1.5	14.2	6.6
苑裡鎮	1.3	1.7	2.1	-	-	9.6	6.0
通霄鎮	-	5.6	1.4	-	-	-	4.2
竹南鎮	1.1	2.0	1.1	0.2	0.4	11.6	8.4
後龍鎮	-	0.5	-	-	-	8.0	-
卓蘭鎮	-	8.5	6.5	-	-	10.2	5.9
大湖鄉	-	-	-	-	-	-	-
公館鄉	-	1.3	-	-	0.4	10.1	4.1
銅鑼鄉	-	-	1.6	-	0.7	4.9	6.8
南庄鄉	-	4.4	6.5	-	-	12.2	9.5
頭屋鄉	-	-	2.1	-	-	-	15.1
三義鄉	2.0	-	-	-	-	23.5	10.1
西湖鄉	-	5.2	-	-	-	5.2	9.0
造橋鄉	2.7	4.0	2.4	-	-	9.6	-
三灣鄉	1.0	2.1	6.4	-	-	17.8	1.0
獅潭鄉	4.2	3.2	-	1.1	-	22.4	0.9
泰安鄉	-	1.2	8.8	-	-	11.0	6.2

註1：可複選3個並按優先排序為最主要、次要、再次要。

註2：最主要填「以上都不需要/無意見」者，則不需填次要、再次要。

註3：重要度計算方式為：將最主要的選項給予權重3單位，次要的選項給予權重2單位，再次要的選項則給予權重1單位；若無再次要的選項時，最主要的選項給予權重4單位，次要的選項給予權重2單位；若只有最主要的選項則給予權重6單位。將其除以總單位數，使重要度合計為100。

表41 最想要參加的職業訓練課程-依家庭組織、居住區域分(續完)

單位：人、重要度

項目別	居家服務類	民宿管理/餐飲服務類	園藝、造景	商業行銷類	觀光旅遊服務類	大眾傳播媒體類	其他	沒有需要
<b>總計</b>	<b>6.3</b>	<b>14.5</b>	<b>7.3</b>	<b>13.8</b>	<b>3.0</b>	<b>3.4</b>	<b>2.2</b>	<b>54.0</b>
<b>家庭組織型態</b>								
單人家庭	2.9	14.2	7.9	19.2	1.8	5.8	4.1	48.0
夫婦家庭	6.0	13.6	15.5	11.7	3.2	2.6	4.5	63.9
單親家庭	10.9	20.9	2.8	15.0	4.8	2.4	1.2	64.4
核心家庭	5.7	13.3	7.1	14.7	2.8	3.2	1.4	52.5
祖孫家庭	5.7	6.8	2.5	6.0	1.9	5.4	-	54.0
三代家庭	7.6	15.3	7.0	11.3	3.7	2.7	3.6	54.5
其他家庭	8.2	19.3	5.7	11.7	2.2	5.2	-	48.5
<b>居住區域</b>								
苗北地區	4.1	12.5	4.8	12.5	2.7	6.9	3.0	63.2
苗中地區	6.7	15.8	7.3	15.5	3.5	1.2	1.9	37.8
苗南地區	8.2	12.4	11.3	14.9	1.5	4.1	1.7	63.1
苗東地區	8.2	18.7	8.4	7.2	4.1	1.4	2.0	57.0
<b>居住行政區</b>								
苗栗市	8.2	12.1	5.1	17.7	4.6	0.4	0.6	22.6
頭份市	3.3	14.6	3.9	12.2	3.4	6.4	2.8	68.7
苑裡鎮	2.1	19.3	13.6	10.1	1.7	2.2	3.9	61.2
通霄鎮	34.9	-	19.0	8.7	5.6	6.5	-	83.2
竹南鎮	4.9	10.7	5.6	12.8	2.0	7.2	3.2	56.6
後龍鎮	0.5	36.1	17.3	4.4	0.5	0.6	6.4	58.7
卓蘭鎮	2.6	21.9	7.5	4.9	8.5	-	2.3	57.6
大湖鄉	27.8	7.7	-	9.0	-	-	9.0	88.7
公館鄉	2.2	19.0	6.3	16.5	1.3	5.1	3.8	45.2
銅鑼鄉	1.4	11.9	11.3	27.1	-	6.6	-	41.9
南庄鄉	6.9	25.0	7.5	9.5	4.4	1.0	-	51.5
頭屋鄉	6.4	7.4	15.9	4.3	-	6.4	-	76.5
三義鄉	10.6	6.3	-	15.3	-	3.7	-	50.3
西湖鄉	12.2	8.2	3.3	24.3	5.2	-	1.8	3.2
造橋鄉	14.1	11.9	13.7	6.5	4.0	-	-	57.3
三灣鄉	1.4	16.3	4.9	4.5	2.1	2.5	4.2	33.9
獅潭鄉	0.9	20.6	7.9	13.1	3.2	5.4	-	48.0
泰安鄉	19.2	13.6	16.0	7.7	1.2	1.6	-	21.2

註1：可複選3個並按優先排序為最主要、次要、再次要。

註2：最主要填「以上都不需要/無意見」者，則不需填次要、再次要。

註3：重要度計算方式為：將最主要的選項給予權重3單位，次要的選項給予權重2單位，再次要的選項則給予權重1單位；若無再次要的選項時，最主要的選項給予權重4單位，次要的選項給予權重2單位；若只有最主要的選項則給予權重6單位。將其除以總單位數，使重要度合計為100。

表42 關心的女性衛生保健健康議題-依基本特性分

單位：人、%

項目別	人數	產檢與胎兒健康	婦女/科疾病	女性泌尿道症狀	更年期保健與營養	更年期相關疾病	癌症
<b>總計</b>	<b>1,334</b>	<b>8.1</b>	<b>60.9</b>	<b>19.4</b>	<b>25.6</b>	<b>23.5</b>	<b>40.7</b>
<b>年齡層</b>							
15-19歲	97	9.8	58.2	23.5	7.0	3.7	30.6
20-24歲	124	11.9	66.4	35.4	11.3	11.8	35.4
25-29歲	129	17.9	62.8	22.4	6.5	3.3	40.7
30-34歲	122	21.4	78.0	21.2	12.5	9.0	46.1
35-39歲	151	14.2	75.9	21.1	20.0	13.8	43.7
40-44歲	156	2.1	66.6	21.6	31.1	31.5	42.6
45-49歲	135	0.3	57.3	18.2	41.3	48.9	46.3
50-54歲	139	5.1	55.4	16.6	48.6	38.2	41.3
55-59歲	147	0.2	39.6	7.7	41.2	38.6	41.1
60-64歲	135	1.5	49.8	9.6	25.2	25.8	35.6
<b>族群</b>							
客家人	672	7.4	63.2	19.4	25.9	24.4	46.6
閩南人	510	8.5	58.2	19.3	25.5	21.0	33.4
原住民	34	17.2	64.8	31.2	15.4	16.8	31.4
新住民	77	4.3	59.5	17.7	27.2	30.4	41.8
其他	41	13.0	56.2	15.2	27.2	34.6	40.0
<b>教育程度</b>							
國小及以下	65	-	39.6	11.8	26.5	36.7	34.6
國中	174	3.4	52.2	12.0	23.7	28.0	39.7
高中/高職	474	6.6	62.8	18.2	25.9	26.8	40.3
大學及大專	567	11.4	65.0	23.3	26.2	18.1	40.5
碩士及以上	54	10.6	54.6	22.7	21.2	22.5	56.7
<b>求學情況</b>							
全職學生	152	7.0	61.2	27.1	6.6	5.3	30.9
在職進修	19	10.9	62.9	36.6	29.3	21.6	52.2
無	1,163	8.2	60.8	18.1	28.0	26.0	41.8
<b>婚姻狀況</b>							
單身且從沒結過婚	455	6.9	62.8	23.8	12.9	12.2	41.1
同居	19	20.5	50.4	-	16.5	37.9	30.4
已婚有偶	733	9.3	61.3	17.2	32.7	29.5	42.1
離婚	75	4.6	55.6	24.8	29.3	25.2	30.1
分居	5	-	36.4	-	39.5	21.0	22.5
配偶去世	39	2.7	48.5	8.6	31.2	29.2	43.5
其他	7	-	71.4	28.9	41.9	55.0	13.2

註：本題可複選。



表42 關心的女性衛生保健健康議題-依基本特性分(續)

單位：人、%

項目別	慢性疾病	心理疾病	減重與 代謝症候群	其他	無
<b>總計</b>	<b>38.9</b>	<b>23.3</b>	<b>22.6</b>	<b>0.2</b>	<b>3.7</b>
<b>年齡層</b>					
15-19歲	28.5	37.5	27.9	-	8.2
20-24歲	25.6	29.6	23.3	-	5.5
25-29歲	29.0	26.2	25.0	-	4.0
30-34歲	30.0	24.9	29.7	0.3	0.9
35-39歲	31.3	26.3	26.4	-	2.8
40-44歲	45.2	23.0	25.1	0.6	4.4
45-49歲	38.5	19.8	24.7	-	3.1
50-54歲	44.3	15.3	20.8	1.4	3.4
55-59歲	51.3	20.4	13.8	-	3.2
60-64歲	58.5	14.7	11.6	-	3.1
<b>族群</b>					
客家人	40.1	21.3	23.0	-	2.9
閩南人	37.4	25.6	23.8	0.2	4.6
原住民	23.4	27.8	18.9	1.1	4.4
新住民	41.0	21.0	17.1	1.3	4.2
其他	46.0	27.2	14.6	2.4	5.1
<b>教育程度</b>					
國小及以下	50.5	16.9	8.1	-	5.6
國中	50.2	17.8	10.8	1.1	2.8
高中/高職	39.8	21.9	20.1	0.3	5.1
大學及大專	33.5	25.8	28.9	-	3.1
碩士及以上	37.1	34.3	33.7	-	-
<b>求學情況</b>					
全職學生	26.9	33.8	28.0	-	8.2
在職進修	29.2	32.7	15.8	-	-
無	40.6	21.7	22.0	0.3	3.2
<b>婚姻狀況</b>					
單身且從沒結過婚	32.8	29.4	26.0	-	4.7
同居	37.6	14.9	6.7	2.0	5.4
已婚有偶	41.9	18.9	21.5	0.3	2.7
離婚	35.6	35.3	19.8	1.3	5.4
分居	22.5	39.0	18.4	-	20.1
配偶去世	57.9	14.3	21.2	-	2.7
其他	55.1	14.6	-	-	15.7

註：本題可複選。

表42 關心的女性衛生保健健康議題-依家庭組織、居住區域分

單位：人、%

項目別	人數	產檢與胎兒健康	婦女/科疾病	女性泌尿道症狀	更年期保健與營養	更年期相關疾病	癌症
<b>總計</b>	<b>1,334</b>	<b>8.1</b>	<b>60.9</b>	<b>19.4</b>	<b>25.6</b>	<b>23.5</b>	<b>40.7</b>
<b>家庭組織型態</b>							
單人家庭	98	6.8	56.7	22.8	21.3	17.8	39.8
夫婦家庭	100	7.8	57.5	17.6	35.7	31.6	41.2
單親家庭	82	2.6	56.2	15.6	22.2	16.8	36.8
核心家庭	639	8.4	60.9	21.3	26.5	26.2	42.5
祖孫家庭	21	-	59.3	7.8	8.2	8.7	29.4
三代家庭	316	10.0	64.7	15.8	24.9	21.5	38.3
其他家庭	78	7.9	60.4	23.7	21.1	18.4	43.4
<b>居住區域</b>							
苗北地區	491	8.7	52.3	19.6	25.4	21.5	42.4
苗中地區	449	8.7	69.6	22.5	29.1	28.0	47.7
苗南地區	267	6.5	64.5	15.8	20.8	17.8	30.7
苗東地區	127	7.0	55.8	15.2	23.8	27.6	30.2
<b>居住行政區</b>							
苗栗市	221	8.3	76.7	13.4	31.6	31.6	53.6
頭份市	269	7.9	50.4	16.3	25.0	23.1	43.8
苑裡鎮	111	8.0	57.5	20.4	25.2	28.1	41.8
通霄鎮	77	1.8	74.7	1.5	4.4	1.6	1.8
竹南鎮	223	9.6	54.7	23.5	25.8	19.7	40.8
後龍鎮	82	12.2	46.1	28.3	23.7	22.2	32.8
卓蘭鎮	38	2.5	65.4	11.8	25.3	30.7	25.4
大湖鄉	32	3.7	47.0	3.0	19.6	12.8	30.2
公館鄉	79	4.4	71.4	42.2	27.6	25.7	46.2
銅鑼鄉	40	11.6	54.3	31.7	41.5	16.7	37.1
南庄鄉	21	9.0	61.7	12.8	28.8	44.1	21.6
頭屋鄉	24	3.0	69.2	14.1	17.0	24.1	62.7
三義鄉	38	6.3	75.1	14.7	19.1	22.1	50.6
西湖鄉	14	11.8	97.0	46.6	42.7	52.4	50.9
造橋鄉	29	16.5	64.5	17.2	32.7	14.2	34.6
三灣鄉	14	6.6	40.7	37.1	35.4	41.0	46.1
獅潭鄉	8	7.4	46.1	28.7	30.1	26.8	40.0
泰安鄉	14	23.4	61.7	25.8	7.3	15.9	34.2

註：本題可複選。

表42 關心的女性衛生保健健康議題-依家庭組織、居住區域分(續)

單位：人、%

項目別	慢性疾病	心理疾病	減重與 代謝症候群	其他	無
<b>總計</b>	<b>38.9</b>	<b>23.3</b>	<b>22.6</b>	<b>0.2</b>	<b>3.7</b>
<b>家庭組織型態</b>					
單人家庭	41.8	35.4	18.1	-	4.4
夫婦家庭	52.3	15.3	16.1	0.9	1.2
單親家庭	47.7	19.3	18.8	1.2	2.7
核心家庭	35.2	22.3	23.4	0.1	4.0
祖孫家庭	25.2	48.2	54.3	-	6.5
三代家庭	38.0	23.5	22.4	0.3	3.7
其他家庭	45.8	22.8	26.2	-	4.1
<b>居住區域</b>					
苗北地區	38.3	30.3	25.2	0.2	5.2
苗中地區	40.9	14.5	20.4	-	3.7
苗南地區	38.5	28.0	24.6	-	0.8
苗東地區	34.7	17.1	15.7	1.8	4.5
<b>居住行政區</b>					
苗栗市	37.0	11.0	11.2	-	1.0
頭份市	38.4	27.8	26.9	-	3.5
苑裡鎮	41.7	45.1	28.3	-	-
通霄鎮	29.9	6.3	13.2	-	2.7
竹南鎮	38.2	33.4	23.2	0.4	7.1
後龍鎮	32.2	17.3	29.9	-	15.5
卓蘭鎮	21.2	12.1	12.0	-	7.0
大湖鄉	48.7	3.1	17.3	6.0	3.0
公館鄉	52.7	18.8	40.1	-	1.2
銅鑼鄉	59.0	30.1	40.3	-	-
南庄鄉	44.4	28.6	8.3	-	2.7
頭屋鄉	37.9	19.0	14.0	-	-
三義鄉	24.9	20.3	20.6	-	-
西湖鄉	69.3	11.4	10.3	-	-
造橋鄉	52.0	19.1	20.2	-	2.8
三灣鄉	38.0	24.6	25.9	-	2.1
獅潭鄉	38.3	36.7	26.2	-	9.7
泰安鄉	20.6	25.9	17.1	2.7	3.2

註：本題可複選。

表43 希望苗栗縣政府優先加強的健康服務措施-依基本特性分

單位：人、重要度

項目別	人數	傷病醫療 補助	心理健康 諮詢站	女性健康 與保健資 源連結	健康觀念食 品標示諮詢 服務平台	免費婦癌 篩檢
<b>總計</b>	<b>1,334</b>	<b>31.8</b>	<b>10.6</b>	<b>13.2</b>	<b>6.3</b>	<b>10.2</b>
<b>年齡層</b>						
15-19歲	97	22.9	14.0	12.6	7.2	9.8
20-24歲	124	23.6	14.8	8.7	6.7	13.2
25-29歲	129	28.3	12.4	15.1	3.8	11.4
30-34歲	122	28.2	14.6	11.5	6.3	9.7
35-39歲	151	29.8	9.7	13.8	6.5	9.0
40-44歲	156	29.7	7.9	16.3	6.4	11.9
45-49歲	135	38.4	6.5	13.0	6.3	10.6
50-54歲	139	37.2	10.7	14.3	5.1	8.2
55-59歲	147	35.9	10.4	14.7	7.8	8.9
60-64歲	135	40.1	7.9	9.9	7.4	9.6
<b>族群</b>						
客家人	672	30.0	11.6	13.2	6.9	10.6
閩南人	510	32.6	9.1	13.4	5.6	9.7
原住民	34	31.7	11.8	18.5	4.5	11.5
新住民	77	42.9	11.9	8.9	4.2	8.7
其他	41	31.6	10.6	14.6	11.7	10.9
<b>教育程度</b>						
國小及以下	65	48.8	6.4	6.7	2.6	9.7
國中	174	40.6	7.7	9.8	6.7	12.8
高中/高職	474	35.0	11.3	14.2	5.7	8.4
大學及大專	567	25.7	11.3	14.2	6.6	10.7
碩士及以上	54	22.5	11.9	11.3	11.4	12.7
<b>求學情況</b>						
全職學生	152	20.6	13.8	10.9	7.1	11.3
在職進修	19	34.7	10.0	9.2	5.7	12.8
無	1,163	33.1	10.3	13.5	6.2	10.0
<b>婚姻狀況</b>						
單身且從沒結過婚	455	27.4	12.3	11.6	6.6	10.8
同居	19	36.2	3.9	8.3	9.1	14.0
已婚有偶	733	32.6	9.7	14.6	6.4	10.0
離婚	75	36.3	14.1	10.6	6.3	8.2
分居	5	38.8	27.6	24.6	-	4.4
配偶去世	39	48.2	5.7	13.7	1.6	8.7
其他	7	77.2	-	-	-	8.0

註1：可複選3個並按優先排序為最主要、次要、再次要。

註2：最主要填「以上都不需要/無意見」者，則不需填次要、再次要。

註3：重要度計算方式為：將最主要的選項給予權重3單位，次要的選項給予權重2單位，再次要的選項則給予權重1單位；若無再次要的選項時，最主要的選項給予權重4單位，次要的選項給予權重2單位；若只有最主要的選項則給予權重6單位。將其除以總單位數，使重要度合計為100。

表43 希望苗栗縣政府優先加強的健康服務措施-依基本特性分(續)

單位：人、重要度

項目別	提供國一女生免費 補助施打人類乳突 病毒(HPV)疫苗	加強 語言友善	性別友善 就醫環境	其他	都不需要
<b>總計</b>	<b>13.7</b>	<b>1.6</b>	<b>12.3</b>	<b>0.2</b>	<b>10.0</b>
<b>年齡層</b>					
15-19歲	19.6	2.5	11.4	-	17.9
20-24歲	20.5	1.0	11.4	-	15.7
25-29歲	16.0	1.1	11.9	-	9.3
30-34歲	14.3	1.0	14.4	-	5.6
35-39歲	14.7	3.3	12.5	0.6	5.9
40-44歲	15.6	1.4	10.8	-	10.0
45-49歲	10.0	1.0	13.5	0.6	5.8
50-54歲	9.5	1.6	13.4	-	5.4
55-59歲	9.7	1.9	10.4	0.3	10.9
60-64歲	9.8	1.1	13.3	1.0	16.0
<b>族群</b>					
客家人	15.2	0.8	11.5	0.4	8.4
閩南人	13.5	1.2	14.7	0.2	12.9
原住民	6.5	6.1	9.3	-	5.9
新住民	4.1	9.8	9.5	-	5.5
其他	14.5	1.0	5.0	-	10.2
<b>教育程度</b>					
國小及以下	7.3	5.5	11.5	1.4	12.4
國中	6.0	3.5	12.4	0.5	12.9
高中/高職	12.2	1.2	12.1	-	10.4
大學及大專	17.6	1.2	12.6	0.1	8.8
碩士及以上	15.8	0.4	12.3	1.6	6.0
<b>求學情況</b>					
全職學生	22.8	1.9	11.6	-	17.8
在職進修	12.1	0.6	14.8	-	-
無	12.6	1.6	12.3	0.3	9.1
<b>婚姻狀況</b>					
單身且從沒結過婚	16.7	1.3	13.0	0.2	12.5
同居	14.8	1.8	11.9	-	5.0
已婚有偶	12.7	1.7	11.9	0.3	8.7
離婚	9.0	2.7	12.7	-	7.3
分居	-	-	4.7	-	20.1
配偶去世	8.5	0.7	12.8	-	5.6
其他	7.2	-	7.6	-	30.2

註1：可複選3個並按優先排序為最主要、次要、再次要。

註2：最主要填「以上都不需要/無意見」者，則不需填次要、再次要。

註3：重要度計算方式為：將最主要的選項給予權重3單位，次要的選項給予權重2單位，再次要的選項則給予權重1單位；若無再次要的選項時，最主要的選項給予權重4單位，次要的選項給予權重2單位；若只有最主要的選項則給予權重6單位。將其除以總單位數，使重要度合計為100。

表43 希望苗栗縣政府優先加強的健康服務措施-依家庭組織、居住區域分

單位：人、重要度

項目別	人數	傷病醫療 補助	心理健康 諮詢站	女性健康 與保健資 源連結	健康觀念食 品標示諮詢 服務平台	免費婦癌 篩檢
<b>總計</b>	<b>1,334</b>	<b>31.8</b>	<b>10.6</b>	<b>13.2</b>	<b>6.3</b>	<b>10.2</b>
<b>家庭組織型態</b>						
單人家庭	98	34.8	14.6	11.4	4.7	11.4
夫婦家庭	100	36.7	9.6	12.4	9.5	9.1
單親家庭	82	33.0	9.2	15.1	6.5	10.1
核心家庭	639	28.2	10.3	14.6	6.9	10.1
祖孫家庭	21	33.8	9.6	9.9	5.1	11.3
三代家庭	316	33.9	11.0	11.8	4.7	10.5
其他家庭	78	41.0	9.8	9.3	6.6	8.6
<b>居住區域</b>						
苗北地區	491	31.1	10.0	12.7	5.5	9.7
苗中地區	449	29.5	9.7	13.0	7.2	12.6
苗南地區	267	36.7	12.1	11.6	6.9	7.8
苗東地區	127	32.9	13.5	19.1	5.0	8.0
<b>居住行政區</b>						
苗栗市	221	23.7	12.0	15.5	10.2	11.3
頭份市	269	33.6	10.3	12.2	5.0	11.3
苑裡鎮	111	39.1	15.4	7.4	2.2	10.5
通霄鎮	77	47.6	0.5	18.7	5.1	4.8
竹南鎮	223	28.0	9.7	13.2	6.2	7.8
後龍鎮	82	29.0	6.5	12.1	4.0	17.8
卓蘭鎮	38	29.9	10.1	22.6	5.6	4.4
大湖鄉	32	41.9	15.1	16.9	4.8	5.3
公館鄉	79	38.4	5.3	10.8	4.1	9.5
銅鑼鄉	40	31.0	11.7	4.2	8.2	8.1
南庄鄉	21	27.8	14.2	19.5	2.0	13.0
頭屋鄉	24	55.1	8.2	3.0	1.5	17.8
三義鄉	38	16.3	20.2	23.9	25.8	2.9
西湖鄉	14	24.6	15.4	13.0	8.6	13.7
造橋鄉	29	37.8	9.0	8.0	2.5	15.1
三灣鄉	14	31.8	15.3	15.1	5.9	10.2
獅潭鄉	8	35.2	8.8	9.2	4.8	10.7
泰安鄉	14	23.4	16.6	26.2	7.3	11.8

註1：可複選3個並按優先排序為最主要、次要、再次要。

註2：最主要填「以上都不需要/無意見」者，則不需填次要、再次要。

註3：重要度計算方式為：將最主要的選項給予權重3單位，次要的選項給予權重2單位，再次要的選項則給予權重1單位；若無再次要的選項時，最主要的選項給予權重4單位，次要的選項給予權重2單位；若只有最主要的選項則給予權重6單位。將其除以總單位數，使重要度合計為100。

表43 希望苗栗縣政府優先加強的健康服務措施  
-依家庭組織、居住區域分(續)

單位：人、重要度

項目別	提供國一女生免費 補助施打人類乳突 病毒(HPV)疫苗	加強 語言友善	性別友善 就醫環境	其他	都不需要
<b>總計</b>	<b>13.7</b>	<b>1.6</b>	<b>12.3</b>	<b>0.2</b>	<b>10.0</b>
<b>家庭組織型態</b>					
單人家庭	8.7	2.4	11.9	-	6.9
夫婦家庭	9.2	3.1	10.0	0.3	9.4
單親家庭	9.8	0.2	16.0	-	11.5
核心家庭	14.8	1.2	13.4	0.5	11.3
祖孫家庭	14.3	-	15.9	-	24.5
三代家庭	16.4	1.7	10.0	-	6.3
其他家庭	8.9	3.5	12.4	-	12.9
<b>居住區域</b>					
苗北地區	14.7	1.2	14.6	0.4	9.9
苗中地區	15.2	1.4	11.2	0.3	6.4
苗南地區	11.7	1.9	11.2	-	14.6
苗東地區	8.2	3.6	9.6	-	13.3
<b>居住行政區</b>					
苗栗市	18.7	1.3	7.4	-	1.5
頭份市	14.5	1.2	11.7	0.1	7.7
苑裡鎮	17.3	1.4	6.7	-	-
通霄鎮	2.5	-	20.8	-	34.2
竹南鎮	14.9	1.1	18.3	0.8	12.5
後龍鎮	14.1	1.9	14.5	-	21.1
卓蘭鎮	10.2	8.2	9.1	-	30.9
大湖鄉	2.9	1.4	11.7	-	-
公館鄉	9.1	2.2	19.4	1.1	6.0
銅鑼鄉	15.5	5.5	15.8	-	11.1
南庄鄉	11.3	4.0	8.2	-	20.3
頭屋鄉	3.8	-	10.7	-	13.5
三義鄉	2.0	2.4	6.5	-	21.3
西湖鄉	14.6	0.6	7.5	2.1	-
造橋鄉	14.9	-	12.9	-	-
三灣鄉	11.2	1.1	9.4	-	-
獅潭鄉	16.3	3.3	11.7	-	10.1
泰安鄉	6.0	2.0	6.7	-	-

註1：可複選3個並按優先排序為最主要、次要、再次要。

註2：最主要填「以上都不需要/無意見」者，則不需填次要、再次要。

註3：重要度計算方式為：將最主要的選項給予權重3單位，次要的選項給予權重2單位，再次要的選項則給予權重1單位；若無再次要的選項時，最主要的選項給予權重4單位，次要的選項給予權重2單位；若只有最主要的選項則給予權重6單位。將其除以總單位數，使重要度合計為100。

表44 每週運動或活動的頻率-依基本特性分

單位：人、%

項目別	總計		平均 每週少 於1次	平均 每週 約1次	平均 每週 約2~3次	平均 每週 約4~6次	平均 每週 7次以上	完全 沒有
	人數	百分比						
<b>總計</b>	<b>1,334</b>	<b>100.0</b>	<b>13.8</b>	<b>17.1</b>	<b>19.6</b>	<b>6.9</b>	<b>5.0</b>	<b>37.5</b>
<b>年齡層</b>								
15-19歲	97	100.0	14.0	13.4	30.4	12.6	5.4	24.2
20-24歲	124	100.0	25.4	20.2	17.6	5.2	3.3	28.2
25-29歲	129	100.0	13.6	22.3	23.8	5.1	0.9	34.3
30-34歲	122	100.0	10.6	25.5	17.2	0.9	3.5	42.3
35-39歲	151	100.0	15.7	17.1	15.6	3.0	3.2	45.4
40-44歲	156	100.0	15.2	17.5	19.0	3.8	2.2	42.4
45-49歲	135	100.0	12.3	21.1	14.9	5.7	7.2	38.9
50-54歲	139	100.0	14.8	11.5	22.1	9.8	4.2	37.7
55-59歲	147	100.0	8.4	13.2	22.3	8.5	9.3	38.3
60-64歲	135	100.0	9.0	10.1	16.3	16.4	10.8	37.5
<b>族群</b>								
客家人	672	100.0	13.3	19.2	21.3	7.0	4.1	35.1
閩南人	510	100.0	16.5	14.9	17.2	6.3	4.9	40.2
原住民	34	100.0	6.0	27.9	22.9	3.4	13.5	26.4
新住民	77	100.0	10.1	9.4	18.7	4.8	9.2	47.8
其他	41	100.0	2.8	15.4	21.6	21.7	5.3	33.2
<b>教育程度</b>								
國小及以下	65	100.0	11.4	6.5	13.1	5.4	9.5	54.1
國中	174	100.0	10.9	10.4	13.0	7.5	10.0	48.2
高中/高職	474	100.0	11.7	15.5	18.8	8.0	5.3	40.9
大學及大專	567	100.0	16.9	20.8	22.1	6.2	3.1	31.0
碩士及以上	54	100.0	12.8	27.3	30.5	5.8	1.3	22.2
<b>求學情況</b>								
全職學生	152	100.0	20.3	18.3	28.2	9.3	4.4	19.5
在職進修	19	100.0	25.1	27.4	9.0	6.5	-	32.1
無	1,163	100.0	12.8	16.8	18.7	6.6	5.2	40.0
<b>婚姻狀況</b>								
單身且從沒結過婚	455	100.0	15.3	21.4	23.4	6.4	3.0	30.6
同居	19	100.0	5.4	16.9	5.6	13.2	2.0	56.9
已婚有偶	733	100.0	13.1	15.4	18.6	7.7	6.0	39.2
離婚	75	100.0	16.5	15.3	10.6	1.5	4.3	51.8
分居	5	100.0	-	-	42.6	-	-	57.4
配偶去世	39	100.0	8.1	6.4	20.2	8.0	11.2	46.0
其他	7	100.0	28.6	14.6	-	-	14.7	42.0



表44 每週運動或活動的頻率-依家庭組織、居住區域分

單位：人、%

項目別	總計		平均 每週少 於1次	平均 每週 約1次	平均 每週 約2~3次	平均 每週 約4~6次	平均 每週 7次以上	完全 沒有
	人數	百分比						
<b>總計</b>	<b>1,334</b>	<b>100.0</b>	<b>13.8</b>	<b>17.1</b>	<b>19.6</b>	<b>6.9</b>	<b>5.0</b>	<b>37.5</b>
<b>家庭組織型態</b>								
單人家庭	98	100.0	12.2	18.8	17.8	3.7	6.5	41.0
夫婦家庭	100	100.0	5.6	14.2	23.7	13.7	11.3	31.5
單親家庭	82	100.0	15.8	13.4	18.2	9.3	2.4	40.9
核心家庭	639	100.0	14.0	17.5	22.0	7.9	4.5	34.1
祖孫家庭	21	100.0	17.6	13.4	10.1	6.6	3.5	48.7
三代家庭	316	100.0	16.7	18.5	15.6	3.5	3.9	41.8
其他家庭	78	100.0	10.1	15.0	17.5	5.8	6.5	45.1
<b>居住區域</b>								
苗北地區	491	100.0	12.9	17.0	20.3	8.1	7.5	34.2
苗中地區	449	100.0	8.9	21.2	26.3	7.8	2.6	33.2
苗南地區	267	100.0	21.9	10.7	8.4	4.7	1.7	52.6
苗東地區	127	100.0	17.7	16.4	16.6	4.2	10.8	34.2
<b>居住行政區</b>								
苗栗市	221	100.0	11.0	25.2	30.6	9.5	1.0	22.7
頭份市	269	100.0	10.8	16.0	20.5	6.8	10.9	34.9
苑裡鎮	111	100.0	9.2	12.9	7.0	6.2	2.1	62.7
通霄鎮	77	100.0	51.2	5.8	-	-	-	43.0
竹南鎮	223	100.0	15.4	18.2	20.0	9.7	3.4	33.2
後龍鎮	82	100.0	5.5	15.9	21.4	5.5	6.5	45.2
卓蘭鎮	38	100.0	26.9	17.8	8.2	-	7.1	40.0
大湖鄉	32	100.0	19.2	16.6	27.7	-	12.0	24.5
公館鄉	79	100.0	8.4	14.2	20.8	5.7	-	50.9
銅鑼鄉	40	100.0	2.6	10.4	29.0	14.0	2.5	41.5
南庄鄉	21	100.0	13.3	2.7	18.6	9.5	16.4	39.5
頭屋鄉	24	100.0	3.1	9.8	37.2	10.0	9.4	30.6
三義鄉	38	100.0	19.9	14.7	7.9	-	3.2	54.4
西湖鄉	14	100.0	-	53.0	23.1	3.7	-	20.2
造橋鄉	29	100.0	13.7	19.2	15.6	6.5	6.2	38.9
三灣鄉	14	100.0	-	14.9	12.1	12.4	14.4	46.2
獅潭鄉	8	100.0	11.4	6.1	16.8	20.0	6.4	39.3
泰安鄉	14	100.0	17.3	39.3	16.2	-	9.1	18.2

表45 希望政府提供與運動有關的資源-依基本特性分

單位：人、%

項目別	人數	舉辦運動 知識講座 課程	提供 運動 課程	增加室 內運動 場地	增加室 外運動 場地	增加健身 器材數量 /種類	其他	都不 需要
<b>總計</b>	<b>1,334</b>	<b>13.9</b>	<b>36.7</b>	<b>43.4</b>	<b>45.2</b>	<b>27.7</b>	<b>0.4</b>	<b>22.3</b>
<b>年齡層</b>								
15-19歲	97	13.9	36.4	42.2	51.1	28.5	-	19.5
20-24歲	124	11.0	39.0	46.9	44.0	33.0	-	20.1
25-29歲	129	12.6	43.9	47.7	44.1	31.2	-	21.5
30-34歲	122	13.7	41.4	51.3	49.9	27.6	0.9	14.9
35-39歲	151	10.1	47.2	51.9	38.5	29.2	0.7	20.3
40-44歲	156	14.1	39.3	46.9	51.7	26.2	0.7	20.0
45-49歲	135	14.0	36.7	44.1	46.9	31.9	-	19.4
50-54歲	139	14.9	34.3	40.8	42.6	24.9	0.8	23.9
55-59歲	147	18.9	27.3	27.1	44.3	19.5	-	30.2
60-64歲	135	15.1	21.8	35.7	41.2	26.8	0.7	31.3
<b>族群</b>								
客家人	672	15.1	41.3	45.8	47.9	27.6	0.3	17.5
閩南人	510	12.0	32.9	41.0	42.4	29.0	0.6	26.6
原住民	34	15.8	34.8	46.1	32.3	25.4	-	24.7
新住民	77	13.5	16.4	33.3	44.0	24.9	-	30.8
其他	41	16.1	49.1	50.2	50.8	22.3	-	28.4
<b>教育程度</b>								
國小及以下	65	12.4	12.3	33.0	42.6	23.1	-	36.0
國中	174	10.2	22.5	26.9	36.6	25.6	-	35.9
高中/高職	474	17.1	32.8	39.7	46.8	23.6	0.6	24.8
大學及大專	567	12.7	44.9	51.9	46.6	32.1	0.4	15.1
碩士及以上	54	12.0	60.8	51.2	47.6	30.5	-	15.1
<b>求學情況</b>								
全職學生	152	11.9	36.1	45.1	48.8	30.1	-	20.1
在職進修	19	6.4	58.3	49.3	39.1	41.9	-	24.2
無	1,163	14.2	36.5	43.0	44.9	27.2	0.4	22.6
<b>婚姻狀況</b>								
單身且從沒結過婚	455	13.8	40.1	46.1	46.2	30.6	0.2	19.9
同居	19	5.4	20.1	43.9	29.5	16.7	-	36.9
已婚有偶	733	13.9	36.8	41.9	45.9	25.6	0.4	22.0
離婚	75	17.9	31.5	39.8	40.5	25.2	1.2	30.0
分居	5	-	22.5	-	43.5	39.5	-	38.1
配偶去世	39	15.5	18.1	49.6	35.8	40.8	-	30.5
其他	7	-	29.4	56.9	56.4	41.9	-	28.8

註：本題可複選。

表45 希望政府提供與運動有關的資源-依家庭組織、居住區域分

單位：人、%

項目別	人數	舉辦運動 知識講座 課程	提供 運動 課程	增加室 內運動 場地	增加室 外運動 場地	增加健身 器材數量 /種類	其他	都不 需要
<b>總計</b>	<b>1,334</b>	<b>13.9</b>	<b>36.7</b>	<b>43.4</b>	<b>45.2</b>	<b>27.7</b>	<b>0.4</b>	<b>22.3</b>
<b>家庭組織型態</b>								
單人家庭	98	10.4	30.4	47.1	44.2	35.9	1.1	26.5
夫婦家庭	100	15.0	30.9	28.5	39.4	23.4	-	29.4
單親家庭	82	14.4	21.2	46.8	45.2	26.3	1.1	28.3
核心家庭	639	15.1	39.0	44.4	46.1	28.0	0.2	20.9
祖孫家庭	21	10.4	23.2	27.6	62.8	23.4	-	35.1
三代家庭	316	12.0	41.3	44.9	46.1	27.3	0.3	18.8
其他家庭	78	15.0	34.9	43.4	38.6	24.7	1.4	23.4
<b>居住區域</b>								
苗北地區	491	12.6	33.6	59.5	42.8	33.2	0.7	18.0
苗中地區	449	19.2	47.6	35.0	55.0	24.1	0.4	13.8
苗南地區	267	8.5	26.9	28.4	39.7	24.0	-	39.8
苗東地區	127	11.0	30.9	42.0	31.6	27.2	-	32.5
<b>居住行政區</b>								
苗栗市	221	29.0	61.5	30.7	65.8	16.7	-	4.8
頭份市	269	13.6	34.3	64.1	41.9	36.9	-	12.3
苑裡鎮	111	13.9	37.0	24.0	46.2	42.0	-	21.8
通霄鎮	77	-	5.8	27.0	27.8	1.7	-	63.7
竹南鎮	223	11.4	32.8	53.8	43.8	28.6	1.4	24.7
後龍鎮	82	6.5	32.3	44.6	38.8	37.2	-	19.9
卓蘭鎮	38	2.6	17.8	26.7	27.0	15.4	-	49.9
大湖鄉	32	14.6	27.2	48.4	37.1	26.2	-	24.4
公館鄉	79	13.3	44.6	39.0	55.3	38.5	1.4	13.5
銅鑼鄉	40	10.4	43.3	46.2	52.1	27.1	-	24.6
南庄鄉	21	12.2	37.2	43.8	33.5	30.2	-	35.7
頭屋鄉	24	3.1	13.1	23.9	29.7	6.6	-	54.2
三義鄉	38	7.9	22.7	25.5	31.9	13.5	-	60.1
西湖鄉	14	42.5	80.6	27.7	81.9	27.0	-	-
造橋鄉	29	-	6.6	42.7	26.7	17.1	3.1	38.1
三灣鄉	14	14.8	39.6	61.0	39.5	56.6	-	4.9
獅潭鄉	8	22.9	39.0	63.7	38.1	44.1	-	16.5
泰安鄉	14	12.9	52.3	34.8	17.4	18.2	-	35.1

註：本題可複選。

表46 生活壓力感受-依基本特性分

單位：人、%

項目別	總計		總是	經常	偶爾	很少	從不
	人數	百分比					
<b>總計</b>	<b>1,334</b>	<b>100.0</b>	<b>4.3</b>	<b>13.3</b>	<b>43.9</b>	<b>20.6</b>	<b>17.8</b>
<b>年齡層</b>							
15-19歲	97	100.0	-	5.5	43.1	29.5	21.9
20-24歲	124	100.0	1.8	12.3	38.6	25.8	21.6
25-29歲	129	100.0	1.8	14.0	51.6	15.3	17.3
30-34歲	122	100.0	6.2	12.6	52.6	15.4	13.2
35-39歲	151	100.0	5.5	16.5	47.9	15.8	14.3
40-44歲	156	100.0	2.1	13.8	43.4	21.6	19.1
45-49歲	135	100.0	7.4	17.3	46.5	16.6	12.2
50-54歲	139	100.0	8.2	17.9	39.6	18.2	16.1
55-59歲	147	100.0	4.2	6.2	44.1	23.9	21.6
60-64歲	135	100.0	4.9	14.8	31.7	26.7	22.0
<b>族群</b>							
客家人	672	100.0	3.0	13.3	47.3	22.7	13.7
閩南人	510	100.0	4.2	12.2	41.1	20.0	22.5
原住民	34	100.0	6.4	11.0	47.5	22.1	13.1
新住民	77	100.0	16.3	18.8	34.0	8.8	22.0
其他	41	100.0	3.5	19.3	38.9	15.2	23.1
<b>教育程度</b>							
國小及以下	65	100.0	6.6	14.1	30.4	25.8	23.2
國中	174	100.0	8.1	15.8	35.5	16.5	24.1
高中/高職	474	100.0	3.4	14.4	40.5	21.4	20.3
大學及大專	567	100.0	3.7	10.8	50.3	20.8	14.5
碩士及以上	54	100.0	4.2	22.4	49.5	19.7	4.2
<b>求學情況</b>							
全職學生	152	100.0	-	8.1	38.7	30.6	22.6
在職進修	19	100.0	-	19.2	39.8	26.3	14.7
無	1,163	100.0	5.0	13.9	44.6	19.2	17.2
<b>婚姻狀況</b>							
單身且從沒結過婚	455	100.0	3.5	11.6	44.1	22.0	18.8
同居	19	100.0	12.7	10.8	46.2	23.3	7.1
已婚有偶	733	100.0	4.0	12.9	43.7	20.8	18.5
離婚	75	100.0	8.6	25.5	48.7	10.4	6.9
分居	5	100.0	18.0	18.4	43.5	-	20.1
配偶去世	39	100.0	6.0	20.7	39.8	21.9	11.5
其他	7	100.0	-	-	13.0	29.4	57.6

表46 生活壓力感受-依家庭組織、居住區域分

單位：人、%

項目別	總計		總是	經常	偶爾	很少	從不
	人數	百分比					
<b>總計</b>	<b>1,334</b>	<b>100.0</b>	<b>4.3</b>	<b>13.3</b>	<b>43.9</b>	<b>20.6</b>	<b>17.8</b>
<b>家庭組織型態</b>							
單人家庭	98	100.0	7.3	15.6	40.4	22.4	14.3
夫婦家庭	100	100.0	3.3	6.6	43.1	26.2	20.8
單親家庭	82	100.0	5.3	22.0	37.0	12.1	23.6
核心家庭	639	100.0	3.9	12.9	43.6	20.4	19.2
祖孫家庭	21	100.0	-	16.9	31.1	24.9	27.0
三代家庭	316	100.0	4.5	14.2	48.5	19.5	13.3
其他家庭	78	100.0	5.5	8.5	43.8	25.7	16.5
<b>居住區域</b>							
苗北地區	491	100.0	5.2	16.2	36.6	23.1	18.9
苗中地區	449	100.0	3.8	10.5	57.4	17.2	11.0
苗南地區	267	100.0	4.6	12.3	34.1	23.9	25.1
苗東地區	127	100.0	2.5	14.1	44.9	16.4	22.1
<b>居住行政區</b>							
苗栗市	221	100.0	1.4	10.1	72.0	11.1	5.3
頭份市	269	100.0	3.2	16.3	35.2	30.4	14.9
苑裡鎮	111	100.0	5.0	17.1	45.9	26.8	5.2
通霄鎮	77	100.0	-	2.7	19.4	20.9	57.1
竹南鎮	223	100.0	7.7	16.1	38.2	14.2	23.8
後龍鎮	82	100.0	2.4	4.2	32.1	35.0	26.4
卓蘭鎮	38	100.0	2.9	14.3	34.4	10.1	38.3
大湖鄉	32	100.0	-	15.2	54.5	14.5	15.7
公館鄉	79	100.0	6.8	13.3	55.0	15.7	9.1
銅鑼鄉	40	100.0	6.2	21.4	33.1	30.7	8.6
南庄鄉	21	100.0	2.7	13.2	54.5	18.6	11.0
頭屋鄉	24	100.0	6.6	13.4	36.8	26.2	17.1
三義鄉	38	100.0	11.0	8.0	30.5	14.6	36.0
西湖鄉	14	100.0	-	20.1	56.6	13.1	10.2
造橋鄉	29	100.0	16.2	17.1	42.6	12.5	11.7
三灣鄉	14	100.0	-	14.3	52.3	27.8	5.5
獅潭鄉	8	100.0	17.8	10.3	22.2	15.9	33.8
泰安鄉	14	100.0	-	13.9	44.1	23.7	18.3

表47 生活壓力來源-依基本特性分

單位：人、%

項目別	人數	自己 學業	自己 工作	自己 健康	自己 愛情或 結婚	未來 養老	人際 關係	家人 健康
<b>總計</b>	<b>1,334</b>	<b>8.7</b>	<b>40.5</b>	<b>29.8</b>	<b>3.3</b>	<b>18.8</b>	<b>3.6</b>	<b>38.1</b>
<b>年齡層</b>								
15-19歲	97	64.0	8.1	12.4	1.5	2.7	10.2	32.7
20-24歲	124	37.1	38.1	15.9	2.5	5.5	4.6	30.9
25-29歲	129	3.4	66.3	18.5	11.1	5.8	3.9	36.1
30-34歲	122	1.6	62.2	26.0	5.3	13.5	1.9	39.0
35-39歲	151	0.9	53.0	20.4	4.9	19.5	4.1	36.0
40-44歲	156	0.6	53.8	33.8	2.5	19.7	2.7	40.5
45-49歲	135	-	49.2	33.7	3.4	26.8	1.8	37.4
50-54歲	139	-	32.9	41.6	1.6	37.4	3.3	43.0
55-59歲	147	-	21.7	40.6	-	27.1	4.2	44.1
60-64歲	135	-	11.6	47.5	-	21.6	0.8	38.5
<b>族群</b>								
客家人	672	10.8	41.4	28.5	4.2	17.8	3.7	43.7
閩南人	510	7.0	40.2	30.7	2.0	19.8	3.6	30.6
原住民	34	19.1	25.1	24.3	8.5	12.2	7.4	37.6
新住民	77	1.4	39.4	35.7	1.3	22.4	1.3	35.0
其他	41	2.7	41.6	34.8	2.8	21.6	2.6	47.5
<b>教育程度</b>								
國小及以下	65	-	18.3	44.1	1.6	22.1	-	40.2
國中	174	-	22.3	41.1	-	27.0	3.0	41.4
高中/高職	474	7.6	34.9	30.5	2.2	18.5	3.0	34.5
大學及大專	567	13.0	50.8	24.3	4.7	16.8	4.8	40.8
碩士及以上	54	12.6	66.2	29.3	10.0	12.0	1.4	29.0
<b>求學情況</b>								
全職學生	152	65.3	8.8	9.7	2.8	2.0	8.4	30.2
在職進修	19	35.4	65.1	29.3	1.3	16.1	4.1	18.1
無	1,163	0.9	44.2	32.5	3.4	21.0	2.9	39.5
<b>婚姻狀況</b>								
單身且從沒結過婚	455	24.8	45.7	18.2	5.1	11.6	5.8	36.4
同居	19	-	45.3	35.2	-	18.2	5.4	48.6
已婚有偶	733	0.2	37.1	34.1	1.7	21.4	2.0	39.2
離婚	75	3.0	54.2	47.9	7.7	30.5	5.4	43.3
分居	5	-	40.9	22.5	36.4	-	-	-
配偶去世	39	-	15.8	52.0	-	35.2	4.2	32.3
其他	7	-	27.6	14.7	-	13.0	-	14.6

註：本題可複選。

表47 生活壓力來源-依基本特性分(續1)

單位：人、%

項目別	照顧12歲以下兒童	照顧65歲以上家人	照顧生病或身心障礙家人	夫妻相處	家務分工	子女教育或溝通	公婆妯娌相處
<b>總計</b>	<b>9.9</b>	<b>5.8</b>	<b>3.4</b>	<b>3.4</b>	<b>2.7</b>	<b>9.7</b>	<b>1.3</b>
<b>年齡層</b>							
15-19歲	1.1	-	1.7	-	1.1	1.2	-
20-24歲	2.4	2.0	3.4	-	0.9	2.6	-
25-29歲	10.0	0.8	0.9	3.9	2.6	6.5	1.1
30-34歲	25.5	6.3	2.6	1.1	1.7	11.4	1.7
35-39歲	28.9	7.1	1.4	4.3	3.2	15.8	2.8
40-44歲	11.6	5.7	0.7	3.7	0.6	14.3	1.3
45-49歲	6.9	10.0	3.7	7.8	3.9	17.2	1.6
50-54歲	2.3	11.5	5.5	4.2	6.4	10.7	1.6
55-59歲	1.1	9.8	9.2	5.0	2.8	8.0	1.4
60-64歲	5.9	2.4	4.5	2.4	3.4	5.2	0.7
<b>族群</b>							
客家人	9.9	6.5	3.2	3.0	3.4	9.6	1.1
閩南人	9.2	5.1	3.1	3.5	1.7	9.5	1.8
原住民	6.0	1.3	3.3	-	-	7.3	-
新住民	16.7	4.4	4.2	8.0	4.1	14.8	0.5
其他	9.1	10.5	9.6	3.0	4.9	7.9	-
<b>教育程度</b>							
國小及以下	7.0	3.4	4.6	5.1	2.1	13.0	-
國中	5.3	4.3	4.4	5.2	2.3	6.7	0.6
高中/高職	9.0	6.6	3.6	2.9	3.6	9.7	1.4
大學及大專	11.9	5.7	3.1	3.2	2.4	10.3	1.7
碩士及以上	15.5	8.0	-	1.9	-	10.0	-
<b>求學情況</b>							
全職學生	1.4	0.2	2.3	-	1.4	2.3	-
在職進修	8.9	10.8	5.6	5.7	-	16.9	-
無	11.0	6.5	3.5	3.8	2.9	10.6	1.5
<b>婚姻狀況</b>							
單身且從沒結過婚	0.9	4.2	2.5	0.3	1.7	1.3	-
同居	12.1	5.5	-	6.7	7.2	5.4	5.4
已婚有偶	15.6	6.9	3.5	5.7	3.6	14.6	2.1
離婚	12.3	6.0	8.0	-	1.3	16.2	-
分居	21.0	-	-	18.0	-	-	18.4
配偶去世	2.7	5.7	6.6	-	-	9.3	-
其他	-	-	-	-	-	-	-

註：本題可複選。

表47 生活壓力來源-依基本特性分(續完)

單位：人、%

項目別	與其他家人相處	家庭暴力	工作與家庭難以平衡	家庭收入	債務	因新冠肺炎疫情影響收入減少	其他	以上都沒有
<b>總計</b>	<b>2.3</b>	<b>0.1</b>	<b>4.5</b>	<b>25.8</b>	<b>3.5</b>	<b>16.7</b>	<b>0.3</b>	<b>17.8</b>
<b>年齡層</b>								
15-19歲	2.1	-	-	14.5	-	6.1	-	21.9
20-24歲	3.4	-	4.2	21.1	3.2	17.8	1.8	21.6
25-29歲	3.3	-	6.1	23.5	1.7	15.9	-	17.3
30-34歲	1.7	-	2.7	31.5	5.4	26.8	-	13.2
35-39歲	5.0	-	8.9	26.2	8.6	16.2	-	14.3
40-44歲	0.8	-	6.8	28.5	1.4	18.1	-	19.1
45-49歲	3.3	0.8	4.2	27.3	5.5	20.6	-	12.2
50-54歲	1.5	-	4.5	29.3	4.1	18.0	0.7	16.1
55-59歲	0.7	-	2.3	24.5	2.0	11.1	-	21.6
60-64歲	0.8	-	3.0	27.7	2.5	14.8	0.8	22.0
<b>族群</b>								
客家人	2.4	-	3.7	27.5	3.7	15.5	0.6	13.7
閩南人	2.6	-	5.8	21.8	2.4	15.5	-	22.5
原住民	-	3.0	5.3	28.3	7.1	7.6	-	13.1
新住民	1.4	-	-	36.3	7.1	28.6	-	22.0
其他	-	-	7.7	24.7	5.6	36.4	-	23.1
<b>教育程度</b>								
國小及以下	-	1.6	1.5	31.8	2.2	12.8	-	23.2
國中	0.6	-	1.8	29.6	3.7	19.1	0.5	24.1
高中/高職	2.5	-	4.4	25.0	3.1	17.3	0.2	20.3
大學及大專	2.9	-	5.3	25.3	4.3	16.1	0.4	14.5
碩士及以上	2.2	-	8.5	17.8	-	14.9	-	4.2
<b>求學情況</b>								
全職學生	3.5	-	2.2	14.8	0.6	5.8	-	22.6
在職進修	5.1	-	8.1	25.2	5.1	33.3	6.5	14.7
無	2.1	0.1	4.7	27.2	3.9	17.9	0.3	17.2
<b>婚姻狀況</b>								
單身且從沒結過婚	3.6	-	3.2	18.3	2.2	17.5	0.5	18.8
同居	-	-	-	29.8	5.4	16.9	-	7.1
已婚有偶	1.1	-	5.0	28.7	3.3	16.1	0.3	18.5
離婚	6.8	1.4	7.0	36.5	14.4	20.0	-	6.9
分居	-	-	39.5	21.0	-	-	-	20.1
配偶去世	2.8	-	2.5	37.5	3.4	18.2	-	11.5
其他	-	-	-	14.6	-	-	-	57.6

註：本題可複選。



表47 生活壓力來源-依家庭組織、居住區域分

單位：人、%

項目別	人數	自己 學業	自己 工作	自己 健康	自己 愛情或 結婚	未來 養老	人際 關係	家人 健康
<b>總計</b>	<b>1,334</b>	<b>8.7</b>	<b>40.5</b>	<b>29.8</b>	<b>3.3</b>	<b>18.8</b>	<b>3.6</b>	<b>38.1</b>
<b>家庭組織型態</b>								
單人家庭	98	14.1	53.3	24.0	8.9	18.5	3.7	23.0
夫婦家庭	100	-	23.9	42.6	1.0	26.4	3.1	44.9
單親家庭	82	6.4	28.4	35.5	2.5	25.0	-	27.3
核心家庭	639	9.2	41.1	28.1	2.8	16.9	4.0	39.9
祖孫家庭	21	13.1	35.2	15.5	-	15.4	5.3	44.1
三代家庭	316	7.2	44.0	29.4	3.5	19.8	3.3	38.2
其他家庭	78	16.4	40.1	34.5	3.5	14.9	4.9	43.8
<b>居住區域</b>								
苗北地區	491	9.9	40.3	29.1	2.0	20.6	4.8	34.4
苗中地區	449	8.5	50.2	32.5	2.5	17.2	3.2	49.6
苗南地區	267	6.5	29.7	32.1	5.5	20.3	2.3	30.8
苗東地區	127	9.7	29.2	18.7	5.9	14.4	2.6	27.1
<b>居住行政區</b>								
苗栗市	221	9.2	60.1	30.0	-	10.2	1.4	60.1
頭份市	269	10.0	39.0	27.1	2.1	18.0	2.4	34.9
苑裡鎮	111	6.2	41.9	43.4	3.0	34.9	2.0	40.8
通霄鎮	77	4.7	12.4	8.0	7.8	-	-	7.6
竹南鎮	223	9.8	41.9	31.4	2.0	23.8	7.7	33.8
後龍鎮	82	5.5	34.1	17.8	2.3	15.8	1.3	17.7
卓蘭鎮	38	2.8	31.2	14.8	2.6	6.1	-	11.8
大湖鄉	32	20.1	29.2	9.0	6.4	17.9	3.1	23.8
公館鄉	79	8.7	42.7	44.7	10.9	34.9	8.6	51.6
銅鑼鄉	40	13.7	34.5	53.6	8.4	35.8	7.5	55.7
南庄鄉	21	9.8	27.4	29.9	11.7	23.4	2.7	58.2
頭屋鄉	24	13.0	46.4	40.8	-	14.1	3.2	40.1
三義鄉	38	3.2	24.4	25.1	5.2	2.6	2.6	22.7
西湖鄉	14	9.5	59.5	58.0	-	20.1	-	71.3
造橋鄉	29	7.1	39.6	40.2	3.1	26.4	9.6	52.4
三灣鄉	14	10.8	38.1	37.4	5.3	16.9	3.2	40.0
獅潭鄉	8	9.1	32.6	12.9	10.9	6.6	5.8	27.2
泰安鄉	14	3.9	15.9	19.9	3.2	17.8	5.8	17.8

註：本題可複選。

表47 生活壓力來源-依家庭組織、居住區域分(續1)

單位：人、%

項目別	照顧12歲以下兒童	照顧65歲以上家人	照顧生病或身心障礙家人	夫妻相處	家務分工	子女教育或溝通	公婆妯娌相處
<b>總計</b>	<b>9.9</b>	<b>5.8</b>	<b>3.4</b>	<b>3.4</b>	<b>2.7</b>	<b>9.7</b>	<b>1.3</b>
<b>家庭組織型態</b>							
單人家庭	-	1.3	3.1	1.0	-	2.2	2.1
夫婦家庭	1.1	1.0	1.1	5.2	3.2	13.0	2.0
單親家庭	4.6	2.9	4.9	2.7	2.6	12.3	-
核心家庭	8.6	5.4	2.3	3.3	2.4	8.7	0.7
祖孫家庭	-	-	5.1	-	-	-	-
三代家庭	20.2	11.5	5.4	4.9	5.1	14.1	2.8
其他家庭	11.0	3.0	5.5	0.6	-	5.8	-
<b>居住區域</b>							
苗北地區	8.6	5.0	5.1	4.3	2.6	14.6	0.9
苗中地區	14.1	5.7	1.5	1.8	3.8	5.7	1.0
苗南地區	6.7	9.3	3.7	4.3	1.6	8.4	2.0
苗東地區	6.5	2.7	2.9	3.7	1.7	7.7	2.4
<b>居住行政區</b>							
苗栗市	15.4	5.7	0.9	-	6.5	1.8	-
頭份市	8.0	4.4	5.6	6.3	2.8	19.0	0.8
苑裡鎮	5.0	11.7	3.9	4.8	3.0	14.2	3.0
通霄鎮	4.8	7.7	3.2	4.9	-	1.8	1.2
竹南鎮	9.4	5.7	4.6	1.9	2.4	9.4	0.9
後龍鎮	9.6	2.6	1.3	-	-	1.3	1.2
卓蘭鎮	6.3	-	3.1	6.1	-	9.2	5.8
大湖鄉	3.1	7.9	-	3.0	6.0	6.0	-
公館鄉	17.8	11.3	1.2	5.5	2.8	18.8	1.4
銅鑼鄉	16.3	14.4	7.9	3.2	2.5	10.7	2.6
南庄鄉	5.7	-	6.3	-	-	7.6	-
頭屋鄉	6.3	3.4	3.4	3.4	-	10.0	-
三義鄉	5.2	-	-	2.6	-	2.4	-
西湖鄉	15.6	-	-	-	3.0	3.0	3.0
造橋鄉	13.1	3.6	6.6	10.2	-	10.4	6.7
三灣鄉	8.8	-	2.8	6.0	-	8.8	3.2
獅潭鄉	13.1	6.1	3.3	6.7	3.5	2.9	-
泰安鄉	10.0	3.1	3.9	-	-	9.2	3.2

註：本題可複選。

表47 生活壓力來源-依家庭組織、居住區域分(續完)

單位：人、%

項目別	與其他 家人 相處	家庭 暴力	工作與 家庭難 以平衡	家庭 收入	債務	因新冠肺炎 疫情影響收 入減少	其他	以上 都沒有
<b>總計</b>	<b>2.3</b>	<b>0.1</b>	<b>4.5</b>	<b>25.8</b>	<b>3.5</b>	<b>16.7</b>	<b>0.3</b>	<b>17.8</b>
<b>家庭組織型態</b>								
單人家庭	2.3	1.0	5.7	11.8	1.4	14.6	1.1	14.3
夫婦家庭	-	-	1.1	20.8	3.4	16.3	0.9	20.8
單親家庭	-	-	5.0	33.1	7.8	20.4	-	23.6
核心家庭	2.1	-	4.5	26.0	2.6	18.8	-	19.2
祖孫家庭	-	-	6.7	29.6	2.2	10.8	-	27.0
三代家庭	3.2	-	5.1	29.7	3.7	13.7	0.7	13.3
其他家庭	5.8	-	2.7	23.5	9.4	12.6	-	16.5
<b>居住區域</b>								
苗北地區	1.5	-	5.6	19.2	4.4	17.9	0.2	18.9
苗中地區	1.9	-	2.2	33.7	3.2	20.5	0.5	11.0
苗南地區	3.7	-	6.9	21.2	2.6	10.7	-	25.1
苗東地區	3.4	0.8	3.3	32.9	3.2	11.2	0.7	22.1
<b>居住行政區</b>								
苗栗市	1.9	-	2.3	47.1	2.7	29.3	0.5	5.3
頭份市	0.9	-	3.6	18.3	3.9	18.8	0.4	14.9
苑裡鎮	4.2	-	7.0	24.0	3.0	22.0	-	5.2
通霄鎮	-	-	13.6	14.9	1.8	-	-	57.1
竹南鎮	2.3	-	8.0	20.4	5.1	16.8	-	23.8
後龍鎮	2.4	-	1.4	10.9	-	2.6	1.5	26.4
卓蘭鎮	6.0	-	5.6	24.6	3.0	9.0	-	38.3
大湖鄉	4.9	-	3.1	44.4	-	15.3	3.0	15.7
公館鄉	2.8	-	1.4	26.9	8.3	18.0	-	9.1
銅鑼鄉	10.8	-	-	18.4	5.7	4.9	-	8.6
南庄鄉	-	5.0	-	36.9	-	2.7	-	11.0
頭屋鄉	-	-	-	20.1	-	-	-	17.1
三義鄉	2.6	-	-	28.4	-	5.7	-	36.0
西湖鄉	-	-	3.0	39.4	-	57.8	-	10.2
造橋鄉	-	-	6.6	23.6	6.6	10.2	-	11.7
三灣鄉	3.2	-	2.8	46.9	6.0	32.6	-	5.5
獅潭鄉	-	-	-	9.7	4.0	10.7	-	33.8
泰安鄉	-	-	4.6	23.6	11.9	-	-	18.3

註：本題可複選。

表48 最近一年遭遇人身安全威脅的不愉快經驗-依基本特性分

單位：人、%

項目別	人數	身體/肢體暴力	精神暴力	性侵害/性暴力	語言暴力	經濟控制	性騷擾
<b>總計</b>	<b>1,334</b>	<b>0.2</b>	<b>1.1</b>	<b>-</b>	<b>1.7</b>	<b>0.3</b>	<b>0.3</b>
<b>年齡層</b>							
15-19歲	97	-	-	-	-	-	-
20-24歲	124	-	-	-	-	-	0.8
25-29歲	129	-	0.8	-	1.7	-	0.8
30-34歲	122	-	1.7	-	0.9	0.9	0.9
35-39歲	151	1.0	3.0	-	3.0	0.7	-
40-44歲	156	-	1.5	-	1.3	-	-
45-49歲	135	0.7	1.0	-	5.6	0.9	0.2
50-54歲	139	-	2.2	-	2.6	0.8	-
55-59歲	147	-	-	-	-	-	-
60-64歲	135	-	-	-	0.8	-	-
<b>族群</b>							
客家人	672	0.4	1.0	-	1.3	0.2	0.2
閩南人	510	-	0.8	-	1.9	0.6	0.4
原住民	34	-	-	-	4.7	-	-
新住民	77	-	2.7	-	2.7	-	-
其他	41	-	3.0	-	-	-	-
<b>教育程度</b>							
國小及以下	65	-	-	-	3.2	-	-
國中	174	1.1	1.3	-	1.9	-	0.1
高中/高職	474	0.1	1.0	-	1.2	0.7	-
大學及大專	567	-	1.3	-	2.0	0.2	0.6
碩士及以上	54	-	-	-	-	-	-
<b>求學情況</b>							
全職學生	152	-	-	-	-	-	0.6
在職進修	19	-	-	-	-	-	-
無	1,163	0.2	1.2	-	1.9	0.4	0.2
<b>婚姻狀況</b>							
單身且從沒結過婚	455	-	0.5	-	0.8	0.5	0.7
同居	19	-	-	-	-	-	-
已婚有偶	733	0.3	1.1	-	1.7	0.1	-
離婚	75	0.6	3.2	-	4.7	1.4	-
分居	5	-	18.0	-	36.4	-	-
配偶去世	39	-	-	-	1.4	-	-
其他	7	-	-	-	-	-	-

註：本題可複選。

表48 最近一年遭遇人身安全威脅的不愉快經驗-依基本特性分(續)

單位：人、%

項目別	跟蹤與 不當追求	網路或 社群媒體 的騷擾	數位性 暴力	其他	以上 皆無	不知道/ 拒答
<b>總計</b>	<b>0.2</b>	<b>0.2</b>	<b>0.2</b>	<b>0.1</b>	<b>96.2</b>	<b>0.7</b>
<b>年齡層</b>						
15-19歲	-	-	-	-	100.0	-
20-24歲	-	-	0.9	-	97.4	0.9
25-29歲	-	-	0.8	-	95.0	1.7
30-34歲	-	1.8	-	-	93.8	-
35-39歲	-	-	-	-	93.4	2.2
40-44歲	0.4	-	-	0.6	96.8	-
45-49歲	0.8	0.8	-	-	92.1	0.8
50-54歲	0.4	-	-	-	96.3	-
55-59歲	-	-	-	-	99.3	0.7
60-64歲	-	-	0.8	-	98.4	-
<b>族群</b>						
客家人	0.1	-	0.3	0.1	97.1	0.5
閩南人	-	0.6	0.2	-	95.3	1.1
原住民	5.1	-	-	-	90.2	-
新住民	-	-	-	-	95.9	-
其他	-	-	-	-	97.0	-
<b>教育程度</b>						
國小及以下	-	-	-	-	96.8	-
國中	-	-	-	-	97.5	-
高中/高職	0.5	-	0.5	-	96.7	0.2
大學及大專	-	0.6	0.2	0.2	95.0	1.1
碩士及以上	-	-	-	-	97.9	2.1
<b>求學情況</b>						
全職學生	-	-	-	-	99.4	-
在職進修	-	-	-	-	100.0	-
無	0.2	0.3	0.3	0.1	95.7	0.7
<b>婚姻狀況</b>						
單身且從沒結過婚	-	0.2	0.5	-	96.8	0.5
同居	5.4	-	-	-	94.6	-
已婚有偶	0.1	0.3	0.1	-	96.7	0.6
離婚	0.9	-	-	1.3	89.0	1.4
分居	-	-	-	-	63.6	-
配偶去世	-	-	-	-	98.6	-
其他	-	-	-	-	84.3	15.7

註：本題可複選。

表48 最近一年遭遇人身安全威脅的不愉快經驗-依家庭組織、居住區域分

單位：人、%

項目別	人數	身體/肢體暴力	精神暴力	性侵害/性暴力	語言暴力	經濟控制	性騷擾
<b>總計</b>	<b>1,334</b>	<b>0.2</b>	<b>1.1</b>	<b>-</b>	<b>1.7</b>	<b>0.3</b>	<b>0.3</b>
<b>家庭組織型態</b>							
單人家庭	98	-	3.3	-	4.4	-	0.3
夫婦家庭	100	-	-	-	2.3	-	-
單親家庭	82	-	2.5	-	5.0	-	2.6
核心家庭	639	0.3	1.0	-	1.0	0.4	-
祖孫家庭	21	-	-	-	-	-	-
三代家庭	316	-	0.7	-	1.5	0.3	0.3
其他家庭	78	0.6	0.6	-	0.6	1.3	-
<b>居住區域</b>							
苗北地區	491	0.2	1.3	-	1.7	0.4	0.4
苗中地區	449	-	0.9	-	0.9	0.2	-
苗南地區	267	-	1.1	-	1.2	0.4	0.4
苗東地區	127	1.1	0.5	-	5.1	-	0.2
<b>居住行政區</b>							
苗栗市	221	-	1.4	-	1.4	-	-
頭份市	269	0.4	0.8	-	1.5	0.4	-
苑裡鎮	111	-	-	-	1.0	1.0	1.0
通霄鎮	77	-	-	-	-	-	-
竹南鎮	223	-	1.9	-	1.9	0.5	0.9
後龍鎮	82	-	-	-	-	-	-
卓蘭鎮	38	-	-	-	8.7	-	-
大湖鄉	32	3.0	-	-	3.0	-	-
公館鄉	79	-	-	-	-	-	-
銅鑼鄉	40	-	2.5	-	-	-	-
南庄鄉	21	-	-	-	7.6	-	-
頭屋鄉	24	-	-	-	-	-	-
三義鄉	38	-	5.2	-	5.2	-	-
西湖鄉	14	-	-	-	-	-	-
造橋鄉	29	-	3.6	-	3.6	3.6	-
三灣鄉	14	3.2	3.2	-	3.2	-	-
獅潭鄉	8	-	3.0	-	3.0	-	3.0
泰安鄉	14	-	-	-	-	-	-

註：本題可複選。

表48 最近一年遭遇人身安全威脅的不愉快經驗  
-依家庭組織、居住區域分(續)

單位：人、%

項目別	跟蹤與 不當追求	網路或 社群媒體 的騷擾	數位性 暴力	其他	以上 皆無	不知道/ 拒答
<b>總計</b>	<b>0.2</b>	<b>0.2</b>	<b>0.2</b>	<b>0.1</b>	<b>96.2</b>	<b>0.7</b>
<b>家庭組織型態</b>						
單人家庭	0.6	-	-	-	93.0	1.1
夫婦家庭	-	-	-	-	97.7	-
單親家庭	-	-	-	-	92.4	-
核心家庭	0.3	0.5	0.2	-	96.2	1.2
祖孫家庭	-	-	-	-	100.0	-
三代家庭	-	-	0.7	0.3	96.8	-
其他家庭	-	-	-	-	98.1	-
<b>居住區域</b>						
苗北地區	0.2	0.7	-	-	95.2	0.6
苗中地區	-	-	0.2	-	98.6	-
苗南地區	-	-	0.8	-	95.2	2.1
苗東地區	1.0	-	-	0.8	93.1	-
<b>居住行政區</b>						
苗栗市	-	-	-	-	98.1	-
頭份市	-	-	-	-	97.2	0.4
苑裡鎮	-	-	2.0	-	95.0	1.0
通霄鎮	-	-	-	-	97.0	3.0
竹南鎮	0.5	1.4	-	-	92.9	1.0
後龍鎮	-	-	-	-	100.0	-
卓蘭鎮	-	-	-	-	91.3	-
大湖鄉	-	-	-	3.1	94.0	-
公館鄉	-	-	1.3	-	98.7	-
銅鑼鄉	-	-	-	-	94.8	2.7
南庄鄉	6.0	-	-	-	86.3	-
頭屋鄉	-	-	-	-	100.0	-
三義鄉	-	-	-	-	91.9	2.8
西湖鄉	-	-	-	-	100.0	-
造橋鄉	-	-	-	-	96.4	-
三灣鄉	-	-	-	-	96.8	-
獅潭鄉	-	-	-	-	97.0	-
泰安鄉	-	-	-	-	100.0	-

註：本題可複選。

表49 造成人身安全威脅的對象-依基本特性分

單位：人、%

項目別	人數	親密關係	直系血/姻親 —尊親屬	四等親內旁 系血/姻親	職場同事 /主管
<b>總計</b>	<b>43</b>	<b>21.3</b>	<b>15.3</b>	<b>5.0</b>	<b>20.4</b>
<b>年齡層</b>					
15-19歲	-	-	-	-	-
20-24歲	2	-	-	-	-
25-29歲	4	-	-	-	50.9
30-34歲	8	-	-	-	14.4
35-39歲	7	37.1	30.4	-	-
40-44歲	5	20.3	46.3	-	20.3
45-49歲	10	31.2	12.1	-	46.0
50-54歲	5	28.8	20.5	41.3	-
55-59歲	-	-	-	-	-
60-64歲	2	51.0	-	-	-
<b>族群</b>					
客家人	17	33.1	6.4	-	19.9
閩南人	18	-	17.9	5.8	29.4
原住民	3	79.2	-	-	-
新住民	3	31.0	31.0	34.3	-
其他	1	-	100.0	-	-
<b>教育程度</b>					
國小及以下	2	48.6	-	51.4	-
國中	4	94.2	-	-	5.8
高中/高職	14	17.3	7.4	7.4	20.8
大學及大專	22	7.0	25.0	-	25.0
碩士及以上	-	-	-	-	-
<b>求學情況</b>					
全職學生	1	-	-	-	-
在職進修	-	-	-	-	-
無	42	21.8	15.7	5.2	20.9
<b>婚姻狀況</b>					
單身且從沒結過婚	12	-	19.4	-	19.1
同居	1	100.0	-	-	-
已婚有偶	20	15.8	16.2	11.0	27.3
離婚	7	33.7	-	-	-
分居	2	100.0	49.4	-	50.6
配偶去世	1	100.0	-	-	-
其他	-	-	-	-	-

註：本題可複選。



表49 造成人身安全威脅的對象-依基本特性分

單位：人、%

項目別	朋友	網友	路人/ 陌生人	其他	不知道/ 拒答
<b>總計</b>	<b>9.0</b>	<b>4.8</b>	<b>11.1</b>	<b>7.5</b>	<b>19.6</b>
<b>年齡層</b>					
15-19歲	-	-	-	-	-
20-24歲	-	45.2	45.2	-	54.8
25-29歲	-	-	48.1	-	24.3
30-34歲	14.4	14.4	14.9	14.4	27.5
35-39歲	15.7	-	-	15.7	15.7
40-44歲	13.8	-	-	-	19.6
45-49歲	10.6	-	-	-	10.7
50-54歲	-	-	10.6	-	19.3
55-59歲	-	-	-	-	-
60-64歲	-	-	-	49.0	-
<b>族群</b>					
客家人	6.3	5.8	21.9	6.4	18.1
閩南人	6.0	6.0	5.8	5.7	29.2
原住民	51.9	-	-	-	-
新住民	-	-	-	34.7	-
其他	-	-	-	-	-
<b>教育程度</b>					
國小及以下	48.6	-	-	-	-
國中	-	-	-	-	-
高中/高職	4.8	-	11.7	22.4	22.5
大學及大專	9.8	9.4	13.9	-	23.4
碩士及以上	-	-	-	-	-
<b>求學情況</b>					
全職學生	-	100.0	100.0	-	-
在職進修	-	-	-	-	-
無	9.2	2.6	9.0	7.7	20.0
<b>婚姻狀況</b>					
單身且從沒結過婚	8.9	7.9	33.9	-	26.9
同居	-	-	-	-	-
已婚有偶	-	5.6	2.8	16.4	10.3
離婚	38.4	-	-	-	42.1
分居	-	-	-	-	-
配偶去世	-	-	-	-	-
其他	-	-	-	-	-

註：本題可複選。

表49 造成人身安全威脅的對象-依家庭組織、居住區域分

單位：人、%

項目別	人數	親密關係	直系血/姻親 —尊親屬	四等親內旁 系血/姻親	職場同事 /主管
<b>總計</b>	<b>43</b>	<b>21.3</b>	<b>15.3</b>	<b>5.0</b>	<b>20.4</b>
<b>家庭組織型態</b>					
單人家庭	6	68.1	34.9	-	21.6
夫婦家庭	2	48.3	-	-	51.7
單親家庭	6	-	-	-	49.3
核心家庭	17	18.1	20.6	-	12.7
祖孫家庭	-	-	-	-	-
三代家庭	10	5.5	10.6	21.4	10.5
其他家庭	1	29.9	-	-	-
<b>居住區域</b>					
苗北地區	20	15.8	11.2	5.4	10.0
苗中地區	6	15.2	34.1	17.1	33.9
苗南地區	7	13.1	28.7	-	13.5
苗東地區	9	45.4	-	-	40.9
<b>居住行政區</b>					
苗栗市	4	23.0	25.8	-	51.2
頭份市	6	16.3	18.9	16.8	14.3
苑裡鎮	4	-	26.0	-	-
通霄鎮	-	-	-	-	-
竹南鎮	14	15.6	7.6	-	7.9
後龍鎮	-	-	-	-	-
卓蘭鎮	3	30.2	-	-	100.0
大湖鄉	2	49.4	-	-	-
公館鄉	1	-	-	-	-
銅鑼鄉	1	-	-	-	-
南庄鄉	3	56.0	-	-	-
頭屋鄉	-	-	-	-	-
三義鄉	2	49.3	49.3	-	50.7
西湖鄉	-	-	-	-	-
造橋鄉	1	-	100.0	100.0	-
三灣鄉	0	100.0	-	-	-
獅潭鄉	0	-	-	-	100.0
泰安鄉	-	-	-	-	-

註：本題可複選。

表49 造成人身安全威脅的對象-依家庭組織、居住區域分

單位：人、%

項目別	朋友	網友	路人/ 陌生人	其他	不知道/ 拒答
<b>總計</b>	<b>9.0</b>	<b>4.8</b>	<b>11.1</b>	<b>7.5</b>	<b>19.6</b>
<b>家庭組織型態</b>					
單人家庭	17.6	-	9.5	-	-
夫婦家庭	-	-	-	-	-
單親家庭	17.5	-	17.1	-	16.1
核心家庭	4.1	6.5	12.8	12.6	18.6
祖孫家庭	-	-	-	-	-
三代家庭	10.4	9.6	9.6	10.9	31.7
其他家庭	-	-	-	-	70.1
<b>居住區域</b>					
苗北地區	10.6	10.2	10.4	10.6	20.7
苗中地區	-	-	-	-	16.8
苗南地區	-	-	27.9	14.3	29.0
苗東地區	19.5	-	6.3	-	11.1
<b>居住行政區</b>					
苗栗市	-	-	-	-	-
頭份市	16.3	-	17.5	-	-
苑裡鎮	-	-	23.9	23.9	26.2
通霄鎮	-	-	-	-	-
竹南鎮	7.9	15.0	7.0	15.6	30.4
後龍鎮	-	-	-	-	-
卓蘭鎮	-	-	-	-	-
大湖鄉	-	-	-	-	50.6
公館鄉	-	-	-	-	100.0
銅鑼鄉	-	-	-	-	100.0
南庄鄉	60.8	-	19.6	-	-
頭屋鄉	-	-	-	-	-
三義鄉	-	-	50.7	-	-
西湖鄉	-	-	-	-	-
造橋鄉	-	-	-	-	-
三灣鄉	-	-	-	-	-
獅潭鄉	-	-	-	-	-
泰安鄉	-	-	-	-	-

註：本題可複選。

表50 遭受人身安全威脅時，申訴或主動尋求協助的情形-依基本特性分

單位：人、%

項目別	總計		有求助	沒有求助
	人數	百分比		
<b>總計</b>	<b>43</b>	<b>100.0</b>	<b>52.8</b>	<b>47.2</b>
<b>年齡層</b>				
15-19歲	-	-	-	-
20-24歲	2	100.0	-	100.0
25-29歲	4	100.0	75.7	24.3
30-34歲	8	100.0	56.8	43.2
35-39歲	7	100.0	69.6	30.4
40-44歲	5	100.0	55.7	44.3
45-49歲	10	100.0	24.3	75.7
50-54歲	5	100.0	79.2	20.8
55-59歲	-	-	-	-
60-64歲	2	100.0	51.0	49.0
<b>族群</b>				
客家人	17	100.0	63.7	36.3
閩南人	18	100.0	52.8	47.2
原住民	3	100.0	68.6	31.4
新住民	3	100.0	-	100.0
其他	1	100.0	-	100.0
<b>教育程度</b>				
國小及以下	2	100.0	48.6	51.4
國中	4	100.0	78.1	21.9
高中/高職	14	100.0	63.1	36.9
大學及大專	22	100.0	41.6	58.4
碩士及以上	-	-	-	-
<b>求學情況</b>				
全職學生	1	100.0	-	100.0
在職進修	-	-	-	-
無	42	100.0	54.1	45.9
<b>婚姻狀況</b>				
單身且從沒結過婚	12	100.0	45.9	54.1
同居	1	100.0	-	100.0
已婚有偶	20	100.0	46.6	53.4
離婚	7	100.0	86.5	13.5
分居	2	100.0	50.6	49.4
配偶去世	1	100.0	100.0	-
其他	-	-	-	-

表50 遭受人身安全威脅時，申訴或主動尋求協助的情形  
-依家庭組織、居住區域分

單位：人、%

項目別	總計		有求助	沒有求助
	人數	百分比		
<b>總計</b>	<b>43</b>	<b>100.0</b>	<b>52.8</b>	<b>47.2</b>
<b>家庭組織型態</b>				
單人家庭	6	100.0	65.1	34.9
夫婦家庭	2	100.0	100.0	-
單親家庭	6	100.0	68.2	31.8
核心家庭	17	100.0	41.7	58.3
祖孫家庭	-	-	-	-
三代家庭	10	100.0	37.1	62.9
其他家庭	1	100.0	100.0	-
<b>居住區域</b>				
苗北地區	20	100.0	47.6	52.4
苗中地區	6	100.0	66.3	33.7
苗南地區	7	100.0	41.2	58.8
苗東地區	9	100.0	65.2	34.8
<b>居住行政區</b>				
苗栗市	4	100.0	74.4	25.6
頭份市	6	100.0	50.0	50.0
苑裡鎮	4	100.0	23.9	76.1
通霄鎮	-	-	-	-
竹南鎮	14	100.0	46.5	53.5
後龍鎮	-	-	-	-
卓蘭鎮	3	100.0	66.0	34.0
大湖鄉	2	100.0	-	100.0
公館鄉	1	100.0	-	100.0
銅鑼鄉	1	100.0	100.0	-
南庄鄉	3	100.0	100.0	-
頭屋鄉	-	-	-	-
三義鄉	2	100.0	50.7	49.3
西湖鄉	-	-	-	-
造橋鄉	1	100.0	100.0	-
三灣鄉	0	100.0	100.0	-
獅潭鄉	0	100.0	100.0	-
泰安鄉	-	-	-	-

表51 求助的對象-依基本特性分

單位：人、%

項目別	人數	家人	朋友、 同學、 同事	鄰居	師長	警察單 位	社福 單位	家暴防 治中心	其他
<b>總計</b>	<b>22</b>	<b>45.5</b>	<b>51.1</b>	<b>8.9</b>	<b>4.9</b>	<b>11.6</b>	<b>13.9</b>	<b>6.6</b>	<b>9.3</b>
<b>年齡層</b>									
15-19歲	-	-	-	-	-	-	-	-	-
20-24歲	-	-	-	-	-	-	-	-	-
25-29歲	3	67.2	100.0	-	-	-	-	-	-
30-34歲	4	49.2	48.4	-	25.4	-	-	-	-
35-39歲	5	45.2	22.6	-	-	22.6	-	32.2	45.2
40-44歲	3	24.9	61.3	-	-	-	75.1	-	-
45-49歲	2	45.4	56.1	-	-	43.9	-	-	-
50-54歲	4	51.1	24.3	48.9	-	13.4	25.9	-	-
55-59歲	-	-	-	-	-	-	-	-	-
60-64歲	1	-	100.0	-	-	-	-	-	-
<b>族群</b>									
客家人	11	34.7	41.1	9.0	-	15.1	19.5	4.2	19.8
閩南人	10	55.3	66.8	11.0	11.3	-	11.0	10.9	-
原住民	2	54.7	30.3	-	-	45.3	-	-	-
新住民	-	-	-	-	-	-	-	-	-
其他	-	-	-	-	-	-	-	-	-
<b>教育程度</b>									
國小及以下	1	-	-	-	-	100.0	-	-	-
國中	3	-	40.4	28.3	-	-	-	-	31.3
高中/高職	9	72.2	53.1	11.8	-	6.1	22.9	16.6	-
大學及大專	9	41.0	58.7	-	12.0	11.5	11.7	-	11.5
碩士及以上	-	-	-	-	-	-	-	-	-
<b>求學情況</b>									
全職學生	-	-	-	-	-	-	-	-	-
在職進修	-	-	-	-	-	-	-	-	-
無	22	45.5	51.1	8.9	4.9	11.6	13.9	6.6	9.3
<b>婚姻狀況</b>									
單身且從沒結過婚	6	37.9	60.6	-	19.4	-	-	-	-
同居	-	-	-	-	-	-	-	-	-
已婚有偶	9	53.0	47.6	11.7	-	6.0	23.3	-	11.5
離婚	6	44.1	44.1	15.3	-	33.4	-	24.1	16.9
分居	1	-	100.0	-	-	-	100.0	-	-
配偶去世	1	100.0	-	-	-	-	-	-	-
其他	-	-	-	-	-	-	-	-	-

註：本題可複選。

表51 求助的對象-依家庭組織、居住區域分

單位：人、%

項目別	人數	家人	朋友、 同學、 同事	鄰居	師長	警察單 位	社福 單位	家暴防 治中心	其他
<b>總計</b>	<b>22</b>	<b>45.5</b>	<b>51.1</b>	<b>8.9</b>	<b>4.9</b>	<b>11.6</b>	<b>13.9</b>	<b>6.6</b>	<b>9.3</b>
<b>家庭組織型態</b>									
單人家庭	4	14.6	33.2	25.2	-	41.7	26.6	-	-
夫婦家庭	2	51.7	100.0	-	-	-	-	-	-
單親家庭	4	23.5	74.3	-	25.7	-	-	-	-
核心家庭	7	69.7	38.4	-	-	-	15.3	-	15.1
祖孫家庭	-	-	-	-	-	-	-	-	-
三代家庭	4	43.2	28.4	28.6	-	28.2	28.6	-	28.2
其他家庭	1	70.1	70.1	-	-	-	-	100.0	-
<b>居住區域</b>									
苗北地區	10	44.0	44.2	-	11.4	10.9	-	10.9	21.8
苗中地區	4	25.6	25.6	48.7	-	-	51.5	-	-
苗南地區	3	65.1	100.0	-	-	-	-	-	-
苗東地區	6	52.2	54.9	-	-	27.6	17.6	7.9	-
<b>居住行政區</b>									
苗栗市	3	34.4	34.4	30.9	-	-	34.7	-	-
頭份市	3	35.0	-	-	-	32.5	-	-	65.0
苑裡鎮	1	-	100.0	-	-	-	-	-	-
通霄鎮	-	-	-	-	-	-	-	-	-
竹南鎮	6	48.5	66.5	-	17.1	-	-	16.4	-
後龍鎮	-	-	-	-	-	-	-	-	-
卓蘭鎮	2	54.2	100.0	-	-	-	45.8	-	-
大湖鄉	-	-	-	-	-	-	-	-	-
公館鄉	-	-	-	-	-	-	-	-	-
銅鑼鄉	1	100.0	100.0	-	-	-	-	-	-
南庄鄉	3	63.6	24.4	-	-	56.0	-	-	-
頭屋鄉	-	-	-	-	-	-	-	-	-
三義鄉	1	100.0	100.0	-	-	-	-	-	-
西湖鄉	-	-	-	-	-	-	-	-	-
造橋鄉	1	-	-	100.0	-	-	100.0	-	-
三灣鄉	0	-	-	-	-	-	-	100.0	-
獅潭鄉	0	-	100.0	-	-	-	-	-	-
泰安鄉	-	-	-	-	-	-	-	-	-

註：本題可複選。

表52 沒有求助的原因-依基本特性分

單位：人、%

項目別	人數	難以舉證	破壞和諧	擔心反被指責	擔心遭到報復	認為求助也沒有辦法獲得幫助	不清楚求助管道	不了解權益保障
<b>總計</b>	<b>20</b>	<b>40.8</b>	<b>52.4</b>	<b>4.6</b>	<b>21.1</b>	<b>16.2</b>	<b>19.8</b>	<b>5.4</b>
<b>年齡層</b>								
15-19歲	-	-	-	-	-	-	-	-
20-24歲	2	45.2	45.2	-	54.8	-	-	-
25-29歲	1	100.0	-	-	-	-	-	-
30-34歲	3	66.7	33.3	-	-	-	-	-
35-39歲	2	-	51.8	-	-	-	48.2	-
40-44歲	2	44.2	100.0	-	-	-	44.2	-
45-49歲	7	41.7	57.0	12.7	27.5	30.1	13.0	-
50-54歲	1	-	100.0	-	-	-	100.0	100.0
55-59歲	-	-	-	-	-	-	-	-
60-64歲	1	-	-	-	100.0	100.0	-	-
<b>族群</b>								
客家人	6	82.4	32.0	-	50.7	35.1	31.6	-
閩南人	9	37.2	48.1	10.7	13.5	13.1	-	-
原住民	1	-	100.0	-	-	-	-	-
新住民	3	-	69.0	-	-	-	65.3	34.3
其他	1	-	100.0	-	-	-	-	-
<b>教育程度</b>								
國小及以下	1	-	100.0	-	-	-	100.0	100.0
國中	1	100.0	-	-	100.0	-	100.0	-
高中/高職	5	-	57.7	17.5	42.3	20.2	-	-
大學及大專	13	56.7	50.0	-	8.3	17.1	15.2	-
碩士及以上	-	-	-	-	-	-	-	-
<b>求學情況</b>								
全職學生	1	100.0	100.0	-	-	-	-	-
在職進修	-	-	-	-	-	-	-	-
無	19	37.8	50.0	4.8	22.1	17.0	20.7	5.7
<b>婚姻狀況</b>								
單身且從沒結過婚	7	46.7	50.3	-	17.6	-	-	-
同居	1	-	100.0	-	-	-	-	-
已婚有偶	10	39.4	49.5	8.8	29.3	31.1	19.3	10.3
離婚	1	100.0	100.0	-	-	-	100.0	-
分居	1	-	-	-	-	-	100.0	-
配偶去世	-	-	-	-	-	-	-	-
其他	-	-	-	-	-	-	-	-

註：本題可複選。



表52 沒有求助的原因-依家庭組織、居住區域分

單位：人、%

項目別	人數	難以舉證	破壞和諧	擔心反被指責	擔心遭到報復	認為求助也沒有辦法獲得幫助	不清楚求助管道	不了解權益保障
<b>總計</b>	<b>20</b>	<b>40.8</b>	<b>52.4</b>	<b>4.6</b>	<b>21.1</b>	<b>16.2</b>	<b>19.8</b>	<b>5.4</b>
<b>家庭組織型態</b>								
單人家庭	2	-	51.8	-	-	-	48.2	-
夫婦家庭	-	-	-	-	-	-	-	-
單親家庭	2	53.4	46.6	46.6	53.4	53.4	-	-
核心家庭	10	42.6	45.5	-	20.6	22.5	9.7	-
祖孫家庭	-	-	-	-	-	-	-	-
三代家庭	6	47.1	65.0	-	18.5	-	32.4	17.1
其他家庭	-	-	-	-	-	-	-	-
<b>居住區域</b>								
苗北地區	11	39.5	79.3	8.7	-	-	10.2	10.2
苗中地區	2	100.0	-	-	50.3	50.3	-	-
苗南地區	4	-	26.5	-	51.1	24.4	22.4	-
苗東地區	3	62.9	31.8	-	31.0	37.1	62.9	-
<b>居住行政區</b>								
苗栗市	1	100.0	-	-	100.0	100.0	-	-
頭份市	3	-	100.0	28.6	-	-	33.5	33.5
苑裡鎮	3	-	34.2	-	65.8	31.4	-	-
通霄鎮	-	-	-	-	-	-	-	-
竹南鎮	7	56.9	70.3	-	-	-	-	-
後龍鎮	-	-	-	-	-	-	-	-
卓蘭鎮	1	-	-	-	-	100.0	-	-
大湖鄉	2	100.0	50.6	-	49.4	-	100.0	-
公館鄉	1	100.0	-	-	-	-	-	-
銅鑼鄉	-	-	-	-	-	-	-	-
南庄鄉	-	-	-	-	-	-	-	-
頭屋鄉	-	-	-	-	-	-	-	-
三義鄉	1	-	-	-	-	-	100.0	-
西湖鄉	-	-	-	-	-	-	-	-
造橋鄉	-	-	-	-	-	-	-	-
三灣鄉	-	-	-	-	-	-	-	-
獅潭鄉	-	-	-	-	-	-	-	-
泰安鄉	-	-	-	-	-	-	-	-

註：本題可複選。

表53 遭遇人身安全威脅不愉快經驗而向外求助時，遭遇的困擾  
-依基本特性分

單位：人、%

項目別	人數	不瞭解人 身安全相 關法規的 規定	不清楚 求助管 道	受到親 友阻礙	不敢求助 ，害怕他 人知道	受到加 害人的 阻礙	政府相 關受理 單位處 理不當	其他	以上 皆無
<b>總計</b>	<b>22</b>	<b>52.5</b>	<b>31.4</b>	<b>18.4</b>	<b>14.3</b>	<b>27.4</b>	<b>7.2</b>	<b>4.9</b>	<b>14.1</b>
<b>年齡層</b>									
15-19歲	-	-	-	-	-	-	-	-	-
20-24歲	-	-	-	-	-	-	-	-	-
25-29歲	3	36.4	30.8	-	-	36.4	-	-	32.8
30-34歲	4	25.4	26.2	-	-	-	-	25.4	23.0
35-39歲	5	67.8	22.6	9.6	54.8	45.2	-	-	-
40-44歲	3	100.0	-	61.3	24.9	61.3	38.7	-	-
45-49歲	2	89.3	100.0	-	-	10.7	-	-	-
50-54歲	4	37.7	37.7	48.9	-	23.1	13.4	-	-
55-59歲	-	-	-	-	-	-	-	-	-
60-64歲	1	-	-	-	-	-	-	-	100.0
<b>族群</b>									
客家人	11	39.3	32.4	22.6	14.1	40.6	15.2	-	19.8
閩南人	10	55.8	21.3	11.0	10.9	12.3	-	11.3	11.1
原住民	2	100.0	69.7	30.3	30.3	30.3	-	-	-
新住民	-	-	-	-	-	-	-	-	-
其他	-	-	-	-	-	-	-	-	-
<b>教育程度</b>									
國小及以下	1	100.0	100.0	-	-	-	-	-	-
國中	3	31.3	7.4	28.3	-	67.0	-	-	33.0
高中/高職	9	53.1	35.3	35.4	24.1	18.7	6.1	-	-
大學及大專	9	54.3	28.6	-	11.5	24.6	11.7	12.0	22.6
碩士及以上	-	-	-	-	-	-	-	-	-
<b>求學情況</b>									
全職學生	-	-	-	-	-	-	-	-	-
在職進修	-	-	-	-	-	-	-	-	-
無	22	52.5	31.4	18.4	14.3	27.4	7.2	4.9	14.1
<b>婚姻狀況</b>									
單身且從沒結過婚	6	19.4	42.3	-	-	4.4	-	19.4	18.9
同居	-	-	-	-	-	-	-	-	-
已婚有偶	9	59.3	11.6	11.7	-	24.5	17.7	-	23.0
離婚	6	60.6	49.5	33.5	52.1	43.2	-	-	-
分居	1	100.0	-	100.0	-	100.0	-	-	-
配偶去世	1	100.0	100.0	-	-	-	-	-	-
其他	-	-	-	-	-	-	-	-	-

註：本題可複選。

表53 遭遇人身安全威脅不愉快經驗而向外求助時，遭遇的困擾  
-依家庭組織、居住區域分

單位：人、%

項目別	人數	不瞭解人身安全相關法規的規定	不清楚求助管道	受到親友阻礙	不敢求助，害怕他人知道	受到加害人的阻礙	政府相關受理單位處理不當	其他	以上皆無
<b>總計</b>	<b>22</b>	<b>52.5</b>	<b>31.4</b>	<b>18.4</b>	<b>14.3</b>	<b>27.4</b>	<b>7.2</b>	<b>4.9</b>	<b>14.1</b>
<b>家庭組織型態</b>									
單人家庭	4	53.7	33.7	51.7	-	58.3	14.6	-	-
夫婦家庭	2	51.7	-	-	-	51.7	-	-	48.3
單親家庭	4	49.2	23.5	-	-	-	-	25.7	25.1
核心家庭	7	55.2	30.6	9.8	9.8	24.9	15.3	-	14.2
祖孫家庭	-	-	-	-	-	-	-	-	-
三代家庭	4	71.4	71.4	28.6	28.2	28.2	-	-	-
其他家庭	1	-	-	29.9	100.0	-	-	-	-
<b>居住區域</b>									
苗北地區	10	54.5	33.1	-	21.8	21.8	-	11.4	11.5
苗中地區	4	51.3	25.6	48.7	-	22.9	25.7	-	-
苗南地區	3	-	32.8	-	-	-	-	-	67.2
苗東地區	6	78.1	32.0	37.5	19.9	54.9	9.7	-	-
<b>居住行政區</b>									
苗栗市	3	69.1	34.4	30.9	-	30.9	34.7	-	-
頭份市	3	65.0	67.5	-	32.5	65.0	-	-	-
苑裡鎮	1	-	-	-	-	-	-	-	100.0
通霄鎮	-	-	-	-	-	-	-	-	-
竹南鎮	6	49.2	15.7	-	16.4	-	-	17.1	17.3
後龍鎮	-	-	-	-	-	-	-	-	-
卓蘭鎮	2	100.0	-	45.8	-	100.0	-	-	-
大湖鄉	-	-	-	-	-	-	-	-	-
公館鄉	-	-	-	-	-	-	-	-	-
銅鑼鄉	1	-	-	-	-	-	-	-	100.0
南庄鄉	3	80.4	56.0	24.4	24.4	24.4	19.6	-	-
頭屋鄉	-	-	-	-	-	-	-	-	-
三義鄉	1	-	100.0	-	-	-	-	-	-
西湖鄉	-	-	-	-	-	-	-	-	-
造橋鄉	1	-	-	100.0	-	-	-	-	-
三灣鄉	0	-	-	100.0	100.0	-	-	-	-
獅潭鄉	0	-	100.0	-	-	100.0	-	-	-
泰安鄉	-	-	-	-	-	-	-	-	-

註：本題可複選。

表54 希望苗栗縣政府優先加強的安全服務措施-依基本特性分

單位：人、重要度

項目別	人數	人身安全 (性騷擾 防治)宣導	人身安全(性侵害) 陪同就醫/驗傷、 報案、緊急安置	人身安全(家 庭暴力)諮詢 與緊急安置	家庭暴力受害 者申請法律 訴訟補助
<b>總計</b>	<b>1,334</b>	<b>15.8</b>	<b>12.6</b>	<b>12.3</b>	<b>8.6</b>
<b>年齡層</b>					
15-19歲	97	19.3	16.9	10.8	8.8
20-24歲	124	19.1	14.4	12.9	9.8
25-29歲	129	14.8	18.0	14.2	9.2
30-34歲	122	15.7	16.1	15.8	8.1
35-39歲	151	17.2	14.0	13.0	10.0
40-44歲	156	13.7	12.9	12.7	7.8
45-49歲	135	15.3	8.8	9.8	6.1
50-54歲	139	14.7	8.0	12.8	10.6
55-59歲	147	15.7	10.3	9.7	7.9
60-64歲	135	13.6	7.7	11.3	8.4
<b>族群</b>					
客家人	672	15.2	12.7	13.1	8.9
閩南人	510	15.5	11.9	10.4	8.7
原住民	34	29.9	16.2	16.5	5.2
新住民	77	13.7	15.2	15.1	5.8
其他	41	19.8	10.9	14.0	12.2
<b>教育程度</b>					
國小及以下	65	10.6	9.0	12.4	6.8
國中	174	13.8	8.9	10.9	9.8
高中/高職	474	15.9	12.2	13.5	8.5
大學及大專	567	16.9	14.0	11.7	8.2
碩士及以上	54	13.8	14.6	13.6	12.9
<b>求學情況</b>					
全職學生	152	19.0	17.9	12.0	8.2
在職進修	19	21.9	9.5	10.2	10.9
無	1,163	15.3	12.0	12.4	8.7
<b>婚姻狀況</b>					
單身且從沒結過婚	455	17.4	16.0	11.8	9.3
同居	19	12.3	17.4	8.5	9.2
已婚有偶	733	15.1	10.4	12.6	8.0
離婚	75	14.0	14.5	15.6	7.6
分居	5	24.0	3.9	20.5	23.9
配偶去世	39	15.1	11.9	8.5	13.1
其他	7	6.3	-	3.1	5.6

註1：可複選3個並按優先排序為最主要、次要、再次要。

註2：最主要填「以上都不需要/無意見」者，則不需填次要、再次要。

註3：重要度計算方式為：將最主要的選項給予權重3單位，次要的選項給予權重2單位，再次要的選項則給予權重1單位；若無再次要的選項時，最主要的選項給予權重4單位，次要的選項給予權重2單位；若只有最主要的選項則給予權重6單位。將其除以總單位數，使重要度合計為100。

表54 希望苗栗縣政府優先加強的安全服務措施-依基本特性分(續)

單位：人、重要度

項目別	婦幼安全 警示地點	路口錄影監 視系統地點	公告性侵犯 高再犯人數	其他	都不需要
<b>總計</b>	<b>8.6</b>	<b>37.9</b>	<b>4.0</b>	<b>0.2</b>	<b>14.0</b>
<b>年齡層</b>					
15-19歲	7.6	34.9	1.6	0.1	18.6
20-24歲	7.1	33.2	3.3	0.2	16.4
25-29歲	5.5	32.7	5.6	-	12.3
30-34歲	6.5	34.1	3.3	0.4	12.9
35-39歲	8.4	32.8	4.2	0.4	11.2
40-44歲	9.2	38.5	5.3	-	11.4
45-49歲	10.6	45.8	3.2	0.3	9.1
50-54歲	9.3	39.2	5.2	0.3	11.9
55-59歲	11.8	39.7	4.9	-	15.8
60-64歲	8.8	47.6	2.2	0.4	22.5
<b>族群</b>					
客家人	8.3	37.2	4.5	0.1	12.1
閩南人	9.4	40.3	3.5	0.4	15.9
原住民	4.4	23.8	4.0	-	16.6
新住民	7.8	39.9	2.4	-	16.4
其他	8.8	29.5	4.8	-	15.1
<b>教育程度</b>					
國小及以下	10.7	48.4	2.1	-	21.4
國中	9.6	42.6	4.2	0.3	20.9
高中/高職	8.9	37.3	3.7	0.1	14.8
大學及大專	8.1	36.3	4.6	0.2	10.9
碩士及以上	6.1	35.5	2.7	0.8	8.2
<b>求學情況</b>					
全職學生	7.4	32.8	2.6	0.2	18.8
在職進修	12.0	31.1	4.3	-	-
無	8.7	38.7	4.2	0.2	13.6
<b>婚姻狀況</b>					
單身且從沒結過婚	7.1	35.1	3.2	0.1	15.3
同居	9.8	40.0	-	2.9	25.0
已婚有偶	9.7	39.1	4.8	0.3	12.8
離婚	6.9	37.9	3.5	-	9.8
分居	9.0	18.7	-	-	20.1
配偶去世	7.6	42.7	1.1	-	22.4
其他	12.2	72.8	-	-	15.7

註1：可複選3個並按優先排序為最主要、次要、再次要。

註2：最主要填「以上都不需要/無意見」者，則不需填次要、再次要。

註3：重要度計算方式為：將最主要的選項給予權重3單位，次要的選項給予權重2單位，再次要的選項則給予權重1單位；若無再次要的選項時，最主要的選項給予權重4單位，次要的選項給予權重2單位；若只有最主要的選項則給予權重6單位。將其除以總單位數，使重要度合計為100。

表54 希望苗栗縣政府優先加強的安全服務措施-依家庭組織、居住區域分

單位：人、重要度

項目別	人數	人身安全 (性騷擾 防治)宣導	人身安全(性侵害) 陪同就醫/驗傷、 報案、緊急安置	人身安全(家 庭暴力)諮詢 與緊急安置	家庭暴力受害 者申請法律 訴訟補助
<b>總計</b>	<b>1,334</b>	<b>15.8</b>	<b>12.6</b>	<b>12.3</b>	<b>8.6</b>
<b>家庭組織型態</b>					
單人家庭	98	17.8	14.5	14.3	10.0
夫婦家庭	100	14.9	10.6	14.8	5.6
單親家庭	82	22.1	15.7	12.5	6.5
核心家庭	639	15.2	12.3	11.2	9.3
祖孫家庭	21	15.0	18.9	12.9	9.6
三代家庭	316	14.3	12.1	13.7	8.2
其他家庭	78	18.6	12.8	10.2	9.1
<b>居住區域</b>					
苗北地區	491	12.7	12.7	13.2	9.6
苗中地區	449	14.3	12.5	12.7	8.0
苗南地區	267	22.4	11.0	9.5	8.3
苗東地區	127	21.7	15.4	12.3	7.9
<b>居住行政區</b>					
苗栗市	221	18.5	10.5	14.0	8.6
頭份市	269	14.3	11.3	14.3	10.1
苑裡鎮	111	19.9	8.9	11.7	9.8
通霄鎮	77	45.4	5.9	2.8	3.3
竹南鎮	223	10.6	14.7	11.8	9.0
後龍鎮	82	7.1	14.6	18.8	8.3
卓蘭鎮	38	13.2	4.5	8.5	10.7
大湖鄉	32	24.5	19.1	12.2	8.0
公館鄉	79	10.9	21.3	6.1	8.4
銅鑼鄉	40	15.3	20.7	5.4	5.8
南庄鄉	21	30.6	25.2	13.9	2.5
頭屋鄉	24	6.1	7.2	-	-
三義鄉	38	7.1	13.5	18.6	14.6
西湖鄉	14	19.5	5.6	10.3	7.0
造橋鄉	29	13.4	7.2	14.0	7.4
三灣鄉	14	13.4	14.1	12.7	8.9
獅潭鄉	8	11.6	10.1	14.9	13.5
泰安鄉	14	31.8	15.3	14.0	5.4

註1：可複選3個並按優先排序為最主要、次要、再次要。

註2：最主要填「以上都不需要/無意見」者，則不需填次要、再次要。

註3：重要度計算方式為：將最主要的選項給予權重3單位，次要的選項給予權重2單位，再次要的選項則給予權重1單位；若無再次要的選項時，最主要的選項給予權重4單位，次要的選項給予權重2單位；若只有最主要的選項則給予權重6單位。將其除以總單位數，使重要度合計為100。

表54 希望苗栗縣政府優先加強的安全服務措施  
-依家庭組織、居住區域分(續)

單位：人、重要度

項目別	婦幼安全 警示地點	路口錄影監 視系統地點	公告性侵犯 高再犯人數	其他	都不需要
<b>總計</b>	<b>8.6</b>	<b>37.9</b>	<b>4.0</b>	<b>0.2</b>	<b>14.0</b>
<b>家庭組織型態</b>					
單人家庭	7.4	33.8	2.2	-	10.5
夫婦家庭	9.0	42.6	2.1	0.5	15.4
單親家庭	5.7	36.1	0.7	0.6	21.0
核心家庭	9.1	37.6	5.1	0.2	13.9
祖孫家庭	6.4	37.3	-	-	33.2
三代家庭	8.3	39.1	4.2	0.1	12.6
其他家庭	9.4	36.9	3.0	-	10.4
<b>居住區域</b>					
苗北地區	7.8	39.7	3.9	0.2	12.6
苗中地區	9.2	37.5	5.5	0.3	7.6
苗南地區	9.2	37.9	1.6	-	23.9
苗東地區	8.1	31.6	3.1	0.1	21.1
<b>居住行政區</b>					
苗栗市	7.5	32.7	7.9	0.3	5.3
頭份市	6.9	37.8	5.2	-	8.8
苑裡鎮	9.5	39.3	0.9	-	1.0
通霄鎮	7.7	32.7	2.2	-	52.7
竹南鎮	9.0	42.3	2.1	0.5	17.2
後龍鎮	10.5	36.2	4.0	0.5	11.6
卓蘭鎮	14.6	47.5	1.1	-	45.0
大湖鄉	5.1	26.9	4.1	-	9.8
公館鄉	11.1	39.5	2.1	0.6	12.1
銅鑼鄉	7.3	41.9	3.5	-	5.5
南庄鄉	4.6	19.7	3.5	-	26.1
頭屋鄉	13.5	68.1	5.0	-	10.5
三義鄉	14.4	30.7	1.3	-	52.0
西湖鄉	10.1	44.6	2.8	-	-
造橋鄉	9.9	46.2	1.8	-	3.1
三灣鄉	8.1	39.4	3.0	0.4	-
獅潭鄉	12.1	36.5	1.2	-	-
泰安鄉	7.1	22.2	4.3	-	7.7

註1：可複選3個並按優先排序為最主要、次要、再次要。

註2：最主要填「以上都不需要/無意見」者，則不需填次要、再次要。

註3：重要度計算方式為：將最主要的選項給予權重3單位，次要的選項給予權重2單位，再次要的選項則給予權重1單位；若無再次要的選項時，最主要的選項給予權重4單位，次要的選項給予權重2單位；若只有最主要的選項則給予權重6單位。將其除以總單位數，使重要度合計為100。

表55 最近一年內社會參與的經驗-依基本特性分

單位：人、%

項目別	總計		有	未曾參與
	人數	百分比		
<b>總計</b>	<b>1,334</b>	<b>100.0</b>	<b>26.3</b>	<b>73.7</b>
<b>年齡層</b>				
15-19歲	97	100.0	26.2	73.8
20-24歲	124	100.0	21.9	78.1
25-29歲	129	100.0	20.4	79.6
30-34歲	122	100.0	21.7	78.3
35-39歲	151	100.0	24.6	75.4
40-44歲	156	100.0	22.6	77.4
45-49歲	135	100.0	28.4	71.6
50-54歲	139	100.0	31.9	68.1
55-59歲	147	100.0	32.6	67.4
60-64歲	135	100.0	31.7	68.3
<b>族群</b>				
客家人	672	100.0	25.9	74.1
閩南人	510	100.0	26.5	73.5
原住民	34	100.0	52.1	47.9
新住民	77	100.0	18.4	81.6
其他	41	100.0	23.7	76.3
<b>教育程度</b>				
國小及以下	65	100.0	32.7	67.3
國中	174	100.0	20.5	79.5
高中/高職	474	100.0	23.2	76.8
大學及大專	567	100.0	28.6	71.4
碩士及以上	54	100.0	40.7	59.3
<b>求學情況</b>				
全職學生	152	100.0	26.6	73.4
在職進修	19	100.0	45.6	54.4
無	1,163	100.0	25.9	74.1
<b>婚姻狀況</b>				
單身且從沒結過婚	455	100.0	24.3	75.7
同居	19	100.0	18.5	81.5
已婚有偶	733	100.0	28.2	71.8
離婚	75	100.0	20.9	79.1
分居	5	100.0	-	100.0
配偶去世	39	100.0	29.3	70.7
其他	7	100.0	42.0	58.0



表55 最近一年內社會參與的經驗-依家庭組織、居住區域分

單位：人、%

項目別	總計		有	未曾參與
	人數	百分比		
<b>總計</b>	<b>1,334</b>	<b>100.0</b>	<b>26.3</b>	<b>73.7</b>
<b>家庭組織型態</b>				
單人家庭	98	100.0	28.0	72.0
夫婦家庭	100	100.0	33.1	66.9
單親家庭	82	100.0	27.5	72.5
核心家庭	639	100.0	26.2	73.8
祖孫家庭	21	100.0	17.4	82.6
三代家庭	316	100.0	24.7	75.3
其他家庭	78	100.0	24.0	76.0
<b>居住區域</b>				
苗北地區	491	100.0	26.1	73.9
苗中地區	449	100.0	26.4	73.6
苗南地區	267	100.0	22.8	77.2
苗東地區	127	100.0	34.0	66.0
<b>居住行政區</b>				
苗栗市	221	100.0	24.9	75.1
頭份市	269	100.0	22.5	77.5
苑裡鎮	111	100.0	21.0	79.0
通霄鎮	77	100.0	21.8	78.2
竹南鎮	223	100.0	30.5	69.5
後龍鎮	82	100.0	28.0	72.0
卓蘭鎮	38	100.0	55.5	44.5
大湖鄉	32	100.0	3.1	96.9
公館鄉	79	100.0	37.8	62.2
銅鑼鄉	40	100.0	18.7	81.3
南庄鄉	21	100.0	35.5	64.5
頭屋鄉	24	100.0	12.8	87.2
三義鄉	38	100.0	34.4	65.6
西湖鄉	14	100.0	17.5	82.5
造橋鄉	29	100.0	16.9	83.1
三灣鄉	14	100.0	18.0	82.0
獅潭鄉	8	100.0	47.7	52.3
泰安鄉	14	100.0	50.1	49.9

表56 社會參與的類型-依基本特性分

單位：人、%

項目別	人數	社會團體 或基金會	志願服務	進修學習	宗教團體	一般休閒 活動
<b>總計</b>	<b>351</b>	<b>11.5</b>	<b>18.6</b>	<b>16.7</b>	<b>26.0</b>	<b>47.5</b>
<b>年齡層</b>						
15-19歲	25	6.4	23.4	14.0	17.1	49.6
20-24歲	27	12.9	20.0	22.4	11.9	52.1
25-29歲	26	6.1	15.3	29.8	13.6	54.7
30-34歲	26	11.2	6.4	15.2	16.1	59.1
35-39歲	37	8.9	14.2	26.8	20.3	47.0
40-44歲	35	20.7	16.1	18.7	26.2	52.8
45-49歲	38	16.5	22.9	9.3	32.1	31.3
50-54歲	45	15.4	15.0	16.9	36.7	44.5
55-59歲	48	7.8	24.6	19.6	22.9	51.6
60-64歲	43	7.7	23.8	-	46.0	40.4
<b>族群</b>						
客家人	174	9.1	21.5	19.4	19.9	47.3
閩南人	135	11.9	15.6	15.5	33.0	49.4
原住民	17	18.0	18.1	8.4	27.0	34.1
新住民	14	37.6	14.5	7.5	29.3	48.2
其他	10	-	15.6	11.1	32.5	45.9
<b>教育程度</b>						
國小及以下	21	4.9	16.0	-	46.0	58.4
國中	36	8.6	16.4	10.6	38.6	58.5
高中/高職	110	11.2	21.6	9.0	25.3	44.5
大學及大專	162	12.1	18.8	22.7	20.6	46.6
碩士及以上	22	19.6	8.8	36.9	29.9	40.2
<b>求學情況</b>						
全職學生	41	7.5	19.9	24.4	13.2	55.0
在職進修	9	21.9	35.6	21.4	7.6	27.5
無	302	11.8	18.0	15.5	28.3	47.0
<b>婚姻狀況</b>						
單身且從沒結過婚	111	8.5	17.2	22.4	18.5	48.2
同居	4	32.0	8.4	-	59.7	30.5
已婚有偶	206	13.2	19.3	14.3	26.1	51.1
離婚	16	14.1	20.9	19.3	38.7	28.8
分居	-	-	-	-	-	-
配偶去世	11	4.8	26.0	9.6	49.6	10.0
其他	3	-	-	-	100.0	33.9

註：本題可複選。

表56 社會參與的類型-依家庭組織、居住區域分

單位：人、%

項目別	人數	社會團體 或基金會	志願服務	進修學習	宗教團體	一般休閒 活動
<b>總計</b>	<b>351</b>	<b>11.5</b>	<b>18.6</b>	<b>16.7</b>	<b>26.0</b>	<b>47.5</b>
<b>家庭組織型態</b>						
單人家庭	28	11.3	18.3	28.6	22.7	40.1
夫婦家庭	33	9.6	31.8	4.9	32.3	48.8
單親家庭	23	4.4	13.0	14.7	31.8	50.2
核心家庭	167	12.8	15.5	17.7	24.0	51.6
祖孫家庭	4	29.9	7.9	62.2	-	-
三代家庭	78	12.3	22.7	14.4	25.8	43.9
其他家庭	19	6.1	15.9	13.4	37.1	39.4
<b>居住區域</b>						
苗北地區	128	11.5	19.0	16.8	26.7	50.0
苗中地區	118	12.3	20.9	20.1	26.5	40.9
苗南地區	61	7.2	19.0	11.0	26.0	51.3
苗東地區	43	15.6	10.9	14.8	23.0	52.4
<b>居住行政區</b>						
苗栗市	55	9.4	17.2	27.3	17.4	44.0
頭份市	61	12.3	24.5	21.6	30.5	34.1
苑裡鎮	23	14.1	18.6	28.6	33.7	33.2
通霄鎮	17	-	18.1	-	13.6	75.1
竹南鎮	68	10.7	14.1	12.5	23.3	64.2
後龍鎮	23	13.8	14.3	10.3	47.0	33.2
卓蘭鎮	21	12.8	-	18.2	5.9	75.8
大湖鄉	1	-	-	100.0	100.0	-
公館鄉	30	18.5	22.6	20.0	24.6	49.6
銅鑼鄉	7	-	29.3	-	43.9	41.5
南庄鄉	7	22.9	31.8	-	27.2	45.6
頭屋鄉	3	23.3	25.2	-	49.6	25.2
三義鄉	13	8.1	15.2	-	18.1	58.6
西湖鄉	2	-	20.0	18.0	41.3	40.7
造橋鄉	5	-	79.9	-	20.1	-
三灣鄉	2	-	11.4	26.8	15.3	46.4
獅潭鄉	4	8.0	52.1	13.0	15.4	40.9
泰安鄉	7	28.4	-	5.3	66.3	5.6

註：本題可複選。

表57 社會參與管道-依基本特性分

單位：人、%

項目別	人數	鄰居、親友介紹	電視/廣播宣傳	宣傳單DM	跑馬燈/布告欄/旗幟/海報的公告	政府網站
<b>總計</b>	<b>351</b>	<b>56.7</b>	<b>4.5</b>	<b>7.1</b>	<b>3.3</b>	<b>9.1</b>
<b>年齡層</b>						
15-19歲	25	51.5	-	4.1	4.1	4.3
20-24歲	27	44.4	4.2	13.3	0.9	3.6
25-29歲	26	53.3	8.4	7.0	4.0	8.4
30-34歲	26	42.5	10.1	-	6.0	2.2
35-39歲	37	45.9	5.6	6.8	5.6	11.9
40-44歲	35	57.7	6.1	12.9	3.5	9.2
45-49歲	38	56.6	3.0	7.9	2.9	16.7
50-54歲	45	61.3	2.1	8.9	2.1	18.7
55-59歲	48	74.2	5.0	2.1	-	7.2
60-64歲	43	62.6	2.2	7.9	5.1	2.6
<b>族群</b>						
客家人	174	58.3	7.7	7.0	4.8	8.4
閩南人	135	56.8	1.7	7.8	1.5	7.1
原住民	17	48.3	-	6.4	-	6.2
新住民	14	55.4	-	-	-	21.9
其他	10	43.8	-	9.7	10.9	34.6
<b>教育程度</b>						
國小及以下	21	73.4	-	1.4	5.3	4.9
國中	36	70.6	-	2.6	3.1	-
高中/高職	110	58.8	4.8	9.8	2.9	7.9
大學及大專	162	49.8	5.1	8.0	3.7	12.3
碩士及以上	22	58.1	10.2	-	-	10.1
<b>求學情況</b>						
全職學生	41	49.7	-	3.2	3.2	7.7
在職進修	9	41.3	-	-	-	-
無	302	58.1	5.2	7.8	3.4	9.5
<b>婚姻狀況</b>						
單身且從沒結過婚	111	51.6	5.8	6.0	3.9	5.8
同居	4	30.5	-	8.4	-	32.0
已婚有偶	206	57.7	4.0	8.7	3.0	10.3
離婚	16	59.6	7.4	-	6.7	19.3
分居	-	-	-	-	-	-
配偶去世	11	88.2	-	-	-	-
其他	3	68.7	-	-	-	-

註：本題可複選。

表57 社會參與管道-依基本特性分(續)

單位：人、%

項目別	社群軟體	里民大會	鄰里長、里幹事 親自告知	其他
<b>總計</b>	<b>30.3</b>	<b>1.8</b>	<b>6.8</b>	<b>6.3</b>
<b>年齡層</b>				
15-19歲	23.8	-	2.3	24.7
20-24歲	41.2	-	3.6	9.3
25-29歲	26.7	2.5	-	10.2
30-34歲	57.8	-	-	4.4
35-39歲	42.5	5.8	-	-
40-44歲	34.1	-	3.2	11.0
45-49歲	35.4	-	-	5.2
50-54歲	19.9	-	14.8	3.0
55-59歲	22.3	2.0	6.4	0.6
60-64歲	13.9	5.5	27.2	5.0
<b>族群</b>				
客家人	28.5	1.4	3.5	5.6
閩南人	33.2	2.3	10.5	6.3
原住民	13.3	3.7	3.3	22.0
新住民	45.0	-	14.5	-
其他	31.3	-	9.7	-
<b>教育程度</b>				
國小及以下	10.4	-	14.2	-
國中	15.1	6.6	23.8	3.0
高中/高職	22.8	0.9	9.3	8.0
大學及大專	41.2	1.7	0.6	7.0
碩士及以上	31.2	-	5.5	4.9
<b>求學情況</b>				
全職學生	25.9	-	3.8	18.9
在職進修	65.5	-	-	4.4
無	29.9	2.0	7.4	4.7
<b>婚姻狀況</b>				
單身且從沒結過婚	32.3	-	1.4	10.4
同居	29.2	-	-	-
已婚有偶	32.1	3.0	10.4	4.6
離婚	20.2	-	-	-
分居	-	-	-	-
配偶去世	-	-	8.4	3.4
其他	-	-	-	31.3

註：本題可複選。

表57 社會參與管道-依家庭組織、居住區域分

單位：人、%

項目別	人數	鄰居、親友介紹	電視/廣播宣傳	宣傳單DM	跑馬燈/布告欄/旗幟/海報的公告	政府網站
<b>總計</b>	<b>351</b>	<b>56.7</b>	<b>4.5</b>	<b>7.1</b>	<b>3.3</b>	<b>9.1</b>
<b>家庭組織型態</b>						
單人家庭	28	52.4	3.8	15.9	4.7	3.8
夫婦家庭	33	73.9	-	7.4	3.4	7.3
單親家庭	23	64.3	4.8	-	4.6	4.7
核心家庭	167	53.6	4.5	6.1	3.3	8.8
祖孫家庭	4	68.0	32.0	-	-	32.0
三代家庭	78	53.9	4.9	10.2	2.1	13.3
其他家庭	19	60.5	5.1	-	5.1	5.7
<b>居住區域</b>						
苗北地區	128	57.5	3.4	7.5	4.3	9.2
苗中地區	118	52.9	6.9	9.7	3.1	12.9
苗南地區	61	62.3	5.3	5.2	1.6	3.4
苗東地區	43	56.7	-	1.2	3.2	6.3
<b>居住行政區</b>						
苗栗市	55	40.9	7.5	11.0	5.6	20.5
頭份市	61	64.3	3.6	9.1	5.5	7.5
苑裡鎮	23	61.9	9.5	9.1	-	-
通霄鎮	17	53.8	-	-	-	-
竹南鎮	68	51.5	3.1	6.2	3.2	10.7
後龍鎮	23	65.5	-	-	-	-
卓蘭鎮	21	67.1	-	-	5.3	5.3
大湖鄉	1	-	-	-	-	100.0
公館鄉	30	64.0	11.4	14.5	-	11.3
銅鑼鄉	7	57.6	13.2	13.7	13.2	13.7
南庄鄉	7	54.5	-	-	-	-
頭屋鄉	3	48.5	-	25.2	-	-
三義鄉	13	76.8	-	-	-	8.1
西湖鄉	2	65.1	23.7	16.9	23.7	23.7
造橋鄉	5	57.6	-	-	-	-
三灣鄉	2	42.4	-	-	-	-
獅潭鄉	4	35.3	-	13.3	5.9	15.2
泰安鄉	7	52.2	-	-	-	-

註：本題可複選。

表57 社會參與管道-依家庭組織、居住區域分(續)

單位：人、%

項目別	社群軟體	里民大會	鄰里長、里幹事 親自告知	其他
<b>總計</b>	<b>30.3</b>	<b>1.8</b>	<b>6.8</b>	<b>6.3</b>
<b>家庭組織型態</b>				
單人家庭	23.3	-	-	8.6
夫婦家庭	12.3	3.4	19.3	3.5
單親家庭	19.8	-	9.4	6.5
核心家庭	34.9	1.2	3.2	6.7
祖孫家庭	-	-	-	-
三代家庭	39.4	2.6	9.4	4.6
其他家庭	11.2	5.2	14.1	12.9
<b>居住區域</b>				
苗北地區	29.0	2.4	8.3	6.7
苗中地區	39.1	0.9	3.5	5.3
苗南地區	25.3	1.6	10.4	1.8
苗東地區	17.0	2.2	6.5	14.5
<b>居住行政區</b>				
苗栗市	51.8	2.0	3.7	7.6
頭份市	17.9	1.6	5.0	7.1
苑裡鎮	33.3	-	-	4.6
通霄鎮	14.5	5.7	37.4	-
竹南鎮	38.8	3.2	11.2	6.4
後龍鎮	29.4	-	4.7	5.0
卓蘭鎮	16.9	-	5.7	5.6
大湖鄉	-	-	-	-
公館鄉	26.1	-	-	3.2
銅鑼鄉	42.4	-	-	-
南庄鄉	42.9	-	17.9	-
頭屋鄉	26.3	-	-	-
三義鄉	15.2	-	-	-
西湖鄉	56.3	-	-	-
造橋鄉	21.0	-	21.4	-
三灣鄉	-	-	-	57.6
獅潭鄉	15.0	7.4	7.4	21.9
泰安鄉	-	9.2	-	38.6

註：本題可複選。

表58 最近一年內，每週參與社團活動頻率-依基本特性分

單位：人、%

項目別	總計		1~2次	3~4次	5次(含) 以上	每週 不到1次
	人數	百分比				
<b>總計</b>	<b>351</b>	<b>100.0</b>	<b>37.6</b>	<b>16.9</b>	<b>19.4</b>	<b>26.1</b>
<b>年齡層</b>						
15-19歲	25	100.0	47.5	12.8	9.9	29.8
20-24歲	27	100.0	38.6	16.1	8.6	36.7
25-29歲	26	100.0	24.4	22.2	20.4	33.0
30-34歲	26	100.0	64.6	4.3	12.7	18.4
35-39歲	37	100.0	35.8	17.2	20.1	26.9
40-44歲	35	100.0	25.4	30.9	12.9	30.8
45-49歲	38	100.0	39.7	17.1	26.2	17.0
50-54歲	45	100.0	37.8	22.2	22.5	17.5
55-59歲	48	100.0	33.9	10.6	23.4	32.1
60-64歲	43	100.0	36.4	13.4	26.4	23.8
<b>族群</b>						
客家人	174	100.0	36.8	17.8	19.8	25.6
閩南人	135	100.0	38.6	15.6	15.4	30.5
原住民	17	100.0	38.7	22.8	23.3	15.2
新住民	14	100.0	34.7	14.5	28.3	22.4
其他	10	100.0	41.1	10.5	48.4	-
<b>教育程度</b>						
國小及以下	21	100.0	35.0	4.6	20.1	40.4
國中	36	100.0	26.7	17.8	30.9	24.5
高中/高職	110	100.0	40.0	17.9	19.6	22.5
大學及大專	162	100.0	40.9	16.6	16.5	25.9
碩士及以上	22	100.0	21.2	23.4	20.2	35.2
<b>求學情況</b>						
全職學生	41	100.0	48.3	18.6	8.9	24.3
在職進修	9	100.0	13.5	16.6	29.3	40.6
無	302	100.0	36.9	16.6	20.5	26.0
<b>婚姻狀況</b>						
單身且從沒結過婚	111	100.0	34.5	17.7	17.9	29.9
同居	4	100.0	8.4	-	61.1	30.5
已婚有偶	206	100.0	42.4	15.1	17.7	24.7
離婚	16	100.0	11.6	39.7	33.6	15.0
分居	-	-	-	-	-	-
配偶去世	11	100.0	26.8	18.4	36.6	18.1
其他	3	100.0	34.8	-	-	65.2



表58 最近一年內，每週參與社團活動頻率-依家庭組織、居住區域分

單位：人、%

項目別	總計		1~2次	3~4次	5次(含)以上	每週不到1次
	人數	百分比				
<b>總計</b>	<b>351</b>	<b>100.0</b>	<b>37.6</b>	<b>16.9</b>	<b>19.4</b>	<b>26.1</b>
<b>家庭組織型態</b>						
單人家庭	28	100.0	24.1	33.5	30.9	11.5
夫婦家庭	33	100.0	48.3	10.7	20.5	20.4
單親家庭	23	100.0	16.3	23.3	23.7	36.7
核心家庭	167	100.0	40.4	16.1	18.6	24.8
祖孫家庭	4	100.0	37.8	-	32.0	30.2
三代家庭	78	100.0	35.9	14.2	15.7	34.2
其他家庭	19	100.0	46.2	16.0	15.5	22.3
<b>居住區域</b>						
苗北地區	128	100.0	22.0	20.3	29.1	28.6
苗中地區	118	100.0	50.1	7.8	10.6	31.5
苗南地區	61	100.0	40.1	19.7	20.0	20.2
苗東地區	43	100.0	46.2	27.6	13.7	12.5
<b>居住行政區</b>						
苗栗市	55	100.0	52.1	9.4	5.6	32.9
頭份市	61	100.0	17.3	16.5	45.7	20.4
苑裡鎮	23	100.0	33.6	33.1	23.8	9.6
通霄鎮	17	100.0	26.6	12.5	14.5	46.4
竹南鎮	68	100.0	26.2	23.6	14.3	35.9
後龍鎮	23	100.0	47.6	-	5.3	47.2
卓蘭鎮	21	100.0	55.1	33.7	5.3	5.9
大湖鄉	1	100.0	-	100.0	-	-
公館鄉	30	100.0	47.6	8.2	18.2	26.0
銅鑼鄉	7	100.0	56.2	-	14.6	29.2
南庄鄉	7	100.0	43.1	7.5	31.9	17.4
頭屋鄉	3	100.0	23.3	51.5	25.2	-
三義鄉	13	100.0	60.0	16.5	23.6	-
西湖鄉	2	100.0	78.6	-	-	21.4
造橋鄉	5	100.0	58.9	-	41.1	-
三灣鄉	2	100.0	42.3	15.6	42.1	-
獅潭鄉	4	100.0	43.5	8.0	-	48.5
泰安鄉	7	100.0	31.8	35.2	19.5	13.4

表59 最近一年沒有社會參與的原因-依基本特性分

單位：人、%

項目別	人數	沒有興趣	體力不支	行動不便	經濟因素的 限制	因為課業繁重， 沒有時間從事 休閒活動	因為家務照顧責 任，沒有時間從 事休閒活動
<b>總計</b>	<b>983</b>	<b>27.1</b>	<b>4.6</b>	<b>2.6</b>	<b>3.3</b>	<b>10.2</b>	<b>19.7</b>
<b>年齡層</b>							
15-19歲	72	14.4	-	1.6	-	83.6	1.5
20-24歲	97	22.8	2.2	1.3	2.0	39.0	5.9
25-29歲	102	30.5	3.4	-	2.5	1.1	14.6
30-34歲	95	24.7	-	-	4.5	1.1	24.8
35-39歲	114	25.4	6.8	3.2	1.8	-	28.9
40-44歲	121	23.3	3.4	2.6	3.1	-	25.4
45-49歲	96	27.7	2.0	1.0	5.4	-	21.4
50-54歲	95	31.9	6.1	5.4	4.5	-	23.8
55-59歲	99	33.7	8.4	4.0	4.3	1.1	22.1
60-64歲	92	34.2	12.4	7.4	4.4	-	20.6
<b>族群</b>							
客家人	498	26.6	5.9	3.9	3.4	12.4	18.9
閩南人	375	29.5	3.5	1.8	3.3	9.2	18.6
原住民	16	42.8	-	-	-	13.6	14.1
新住民	63	14.2	1.5	-	3.1	1.7	29.2
其他	31	23.7	4.0	-	3.4	3.5	28.4
<b>教育程度</b>							
國小及以下	44	33.3	11.5	6.5	7.1	-	28.1
國中	139	33.1	8.2	8.7	3.7	-	23.0
高中/高職	364	21.3	4.6	2.9	3.7	10.9	21.6
大學及大專	405	29.9	2.9	0.1	2.6	14.6	15.6
碩士及以上	32	23.1	-	-	-	5.9	22.8
<b>求學情況</b>							
全職學生	112	16.9	-	-	0.4	80.6	1.8
在職進修	10	-	-	-	-	46.0	-
無	861	28.7	5.2	3.0	3.7	0.7	22.2
<b>婚姻狀況</b>							
單身且從沒結過婚	345	23.3	3.1	3.0	3.3	28.6	2.7
同居	16	42.2	-	-	13.8	-	15.5
已婚有偶	526	30.4	4.8	2.0	2.0	0.4	30.5
離婚	59	14.2	10.3	7.0	10.7	-	16.5
分居	5	18.0	-	-	-	-	20.1
配偶去世	28	28.7	10.4	3.3	7.5	-	28.1
其他	4	49.4	-	-	-	-	50.6

註：本題可複選。

表59 最近一年沒有社會參與的原因-依基本特性分(續)

單位：人、%

項目別	因為工作， 沒有時間從事 休閒活動	交通阻礙	缺乏同伴	語言障礙	家人反對	其他
<b>總計</b>	<b>47.6</b>	<b>0.6</b>	<b>3.7</b>	<b>0.9</b>	<b>0.4</b>	<b>5.8</b>
<b>年齡層</b>						
15-19歲	7.7	-	1.5	-	-	1.9
20-24歲	34.5	0.5	5.1	1.1	-	4.6
25-29歲	64.8	-	4.5	-	-	4.3
30-34歲	57.8	-	3.1	1.2	1.2	10.9
35-39歲	56.7	-	2.1	3.4	0.4	5.2
40-44歲	57.0	-	2.4	1.0	1.0	4.7
45-49歲	65.6	-	6.2	1.0	-	6.7
50-54歲	48.3	2.4	5.1	1.1	-	3.0
55-59歲	41.2	2.2	3.8	-	-	8.1
60-64歲	26.3	1.2	3.5	-	1.2	8.2
<b>族群</b>						
客家人	45.0	1.0	3.6	0.2	0.3	7.1
閩南人	48.1	-	4.2	0.3	-	4.1
原住民	32.4	-	2.5	-	-	11.1
新住民	62.2	1.9	2.5	11.4	1.9	5.1
其他	61.8	-	3.4	-	3.4	3.1
<b>教育程度</b>						
國小及以下	22.8	-	7.3	2.8	2.8	4.6
國中	36.4	2.2	6.2	3.8	-	5.5
高中/高職	49.9	0.3	2.5	0.7	0.7	5.7
大學及大專	51.4	0.4	3.8	-	-	5.4
碩士及以上	55.4	-	-	-	-	15.1
<b>求學情況</b>						
全職學生	4.8	0.4	1.0	-	-	2.9
在職進修	90.1	-	-	-	-	-
無	52.6	0.6	4.1	1.1	0.4	6.2
<b>婚姻狀況</b>						
單身且從沒結過婚	44.0	0.4	3.4	0.3	0.3	5.8
同居	55.6	-	8.3	-	-	-
已婚有偶	49.4	0.9	3.4	1.1	0.3	5.8
離婚	58.0	-	9.2	-	-	6.8
分居	61.9	-	-	-	-	20.1
配偶去世	33.5	-	-	7.7	4.4	4.9
其他	22.4	-	-	-	-	-

註：本題可複選。

表59 最近一年沒有社會參與的原因-依家庭組織、居住區域分

單位：人、%

項目別	人數	沒有興趣	體力不支	行動不便	經濟因素的 限制	因為課業繁重， 沒有時間從事 休閒活動	因為家務照顧責 任，沒有時間從 事休閒活動
<b>總計</b>	<b>983</b>	<b>27.1</b>	<b>4.6</b>	<b>2.6</b>	<b>3.3</b>	<b>10.2</b>	<b>19.7</b>
<b>家庭組織型態</b>							
單人家庭	71	23.6	1.3	1.3	5.6	11.0	9.1
夫婦家庭	67	33.8	6.1	6.0	3.2	1.7	15.6
單親家庭	60	26.3	8.2	5.5	6.4	8.8	17.6
核心家庭	472	26.8	6.8	2.7	3.7	10.3	17.8
祖孫家庭	17	25.3	6.2	-	2.6	41.3	4.3
三代家庭	238	25.6	0.8	0.3	1.0	8.9	31.2
其他家庭	59	33.2	-	7.4	3.6	16.1	11.9
<b>居住區域</b>							
苗北地區	363	27.8	3.2	2.0	2.6	11.1	24.0
苗中地區	331	19.4	7.2	3.0	5.3	9.2	18.2
苗南地區	206	33.9	3.0	2.7	2.0	11.4	17.8
苗東地區	84	37.5	3.8	4.0	1.6	7.9	11.0
<b>居住行政區</b>							
苗栗市	166	10.8	10.1	2.5	6.8	9.7	16.5
頭份市	208	26.4	2.9	1.9	1.4	11.3	26.1
苑裡鎮	88	31.8	3.6	-	2.5	6.7	16.2
通霄鎮	61	28.3	5.1	4.0	1.6	18.1	19.4
竹南鎮	155	29.8	3.5	2.1	4.2	10.9	21.1
後龍鎮	59	25.0	-	-	1.9	7.2	18.4
卓蘭鎮	17	60.8	7.1	-	-	-	5.9
大湖鄉	31	25.9	3.1	7.0	-	17.6	2.3
公館鄉	49	25.7	2.0	2.3	-	9.2	26.6
銅鑼鄉	33	27.8	-	3.4	3.0	9.5	29.9
南庄鄉	13	46.9	5.3	5.6	4.8	-	28.6
頭屋鄉	21	15.0	3.9	-	-	14.7	22.1
三義鄉	25	63.1	-	7.9	-	14.0	4.1
西湖鄉	12	27.7	31.3	-	19.1	11.6	20.3
造橋鄉	24	50.7	7.3	19.5	11.6	4.3	7.8
三灣鄉	11	20.2	-	3.9	3.9	8.2	20.9
獅潭鄉	4	12.8	7.3	-	5.5	6.5	12.2
泰安鄉	7	56.2	-	-	-	-	11.7

註：本題可複選。

表59 最近一年沒有社會參與的原因-依家庭組織、居住區域分(續)

單位：人、%

項目別	因為工作， 沒有時間從事 休閒活動	交通阻礙	缺乏同伴	語言障礙	家人反對	其他
<b>總計</b>	<b>47.6</b>	<b>0.6</b>	<b>3.7</b>	<b>0.9</b>	<b>0.4</b>	<b>5.8</b>
<b>家庭組織型態</b>						
單人家庭	60.7	-	1.4	-	-	3.4
夫婦家庭	46.0	2.9	6.3	-	-	7.1
單親家庭	36.5	-	1.5	2.0	2.0	9.5
核心家庭	48.0	0.6	4.4	0.9	0.6	6.4
祖孫家庭	28.4	-	12.5	-	-	-
三代家庭	50.1	-	2.6	1.6	-	4.3
其他家庭	37.5	1.8	2.5	-	-	6.2
<b>居住區域</b>						
苗北地區	47.2	0.3	2.3	0.6	0.3	10.9
苗中地區	54.7	1.5	4.8	0.7	0.8	2.6
苗南地區	40.2	-	5.5	1.6	-	1.7
苗東地區	39.2	-	1.6	1.8	-	6.2
<b>居住行政區</b>						
苗栗市	62.8	-	4.3	1.3	1.3	1.4
頭份市	48.4	0.5	0.9	1.0	0.6	14.9
苑裡鎮	50.6	-	8.7	-	-	1.2
通霄鎮	34.9	-	2.3	3.8	-	2.3
竹南鎮	45.6	-	4.1	-	-	5.6
後龍鎮	58.7	2.0	3.6	-	-	3.6
卓蘭鎮	26.3	-	-	-	-	-
大湖鄉	54.1	-	-	5.0	-	-
公館鄉	45.4	2.7	2.2	-	-	7.2
銅鑼鄉	39.9	-	7.0	-	-	3.5
南庄鄉	19.0	-	-	-	-	9.6
頭屋鄉	36.7	-	3.9	-	-	3.7
三義鄉	16.4	-	-	4.2	-	-
西湖鄉	51.4	3.8	7.8	-	3.6	-
造橋鄉	26.1	8.0	15.1	-	-	-
三灣鄉	40.1	-	3.4	-	-	24.8
獅潭鄉	29.9	-	11.7	-	-	25.0
泰安鄉	47.4	-	5.6	-	-	-

註：本題可複選。

表60 對於未來的生活，感到擔心的面向-依基本特性分

單位：人、%

項目別	人數	身體出現緊急狀況	災禍應變不易	老本容易被騙	人身治安	保管重要財物證件能力衰退	經濟拮据	被看護/照顧者欺負
<b>總計</b>	<b>421</b>	<b>67.5</b>	<b>18.8</b>	<b>7.1</b>	<b>7.7</b>	<b>5.8</b>	<b>22.3</b>	<b>11.2</b>
<b>年齡層</b>								
15-19歲	-	-	-	-	-	-	-	-
20-24歲	-	-	-	-	-	-	-	-
25-29歲	-	-	-	-	-	-	-	-
30-34歲	-	-	-	-	-	-	-	-
35-39歲	-	-	-	-	-	-	-	-
40-44歲	-	-	-	-	-	-	-	-
45-49歲	-	-	-	-	-	-	-	-
50-54歲	139	70.8	20.2	4.8	7.5	5.2	29.3	10.2
55-59歲	147	65.7	21.5	8.8	8.1	4.4	19.0	12.4
60-64歲	135	66.1	14.4	7.7	7.5	7.8	18.5	10.7
<b>族群</b>								
客家人	213	70.5	20.0	6.1	8.5	7.1	23.7	11.4
閩南人	165	64.2	17.0	8.2	8.7	4.3	18.0	11.6
原住民	6	72.0	6.5	-	-	9.1	15.6	-
新住民	18	74.0	22.9	5.3	-	-	38.2	4.9
其他	20	55.5	20.5	12.3	-	7.4	29.8	13.9
<b>教育程度</b>								
國小及以下	52	63.1	10.7	7.1	-	-	19.8	7.9
國中	117	67.9	17.8	11.1	7.8	7.0	29.1	14.9
高中/高職	169	70.6	19.9	6.1	9.5	6.3	19.3	12.4
大學及大專	74	65.4	24.4	3.9	9.7	6.7	21.3	4.5
碩士及以上	9	45.7	11.8	-	-	4.3	11.1	12.3
<b>求學情況</b>								
全職學生	-	-	-	-	-	-	-	-
在職進修	1	100.0	100.0	-	-	-	-	-
無	420	67.4	18.6	7.1	7.7	5.8	22.3	11.2
<b>婚姻狀況</b>								
單身且從沒結過婚	24	68.4	17.9	4.1	5.8	4.5	38.9	5.9
同居	4	100.0	35.6	35.6	-	-	-	26.6
已婚有偶	326	66.2	20.5	7.2	8.5	6.2	21.4	12.9
離婚	30	72.1	5.4	-	6.4	1.0	29.4	3.1
分居	1	-	-	-	-	-	-	-
配偶去世	32	76.8	15.7	9.8	4.5	8.0	14.6	4.5
其他	4	50.6	-	25.8	-	-	25.8	-

註：本題可複選。僅50歲及以上受訪者回答。

表60 對於未來的生活，感到擔心的面向-依基本特性分(續)

單位：人、%

項目別	無人協助就醫	獨居	交通安全疑慮	租不到屋	缺乏生活目標	失智症/憂鬱症疾病上身	其他	都不擔心
<b>總計</b>	<b>18.1</b>	<b>10.9</b>	<b>9.4</b>	<b>0.6</b>	<b>8.6</b>	<b>38.9</b>	<b>0.7</b>	<b>18.4</b>
<b>年齡層</b>								
15-19歲	-	-	-	-	-	-	-	-
20-24歲	-	-	-	-	-	-	-	-
25-29歲	-	-	-	-	-	-	-	-
30-34歲	-	-	-	-	-	-	-	-
35-39歲	-	-	-	-	-	-	-	-
40-44歲	-	-	-	-	-	-	-	-
45-49歲	-	-	-	-	-	-	-	-
50-54歲	19.8	17.6	8.9	1.0	10.7	37.2	-	16.1
55-59歲	14.8	7.9	6.5	0.7	10.8	42.0	0.7	22.0
60-64歲	20.2	7.2	12.9	-	3.9	37.3	1.6	16.9
<b>族群</b>								
客家人	16.2	8.3	9.0	-	6.9	44.6	1.4	16.2
閩南人	18.2	12.9	10.3	1.2	11.1	31.3	-	22.1
原住民	6.5	-	17.2	6.5	-	35.1	-	28.0
新住民	37.8	29.9	9.0	-	17.5	30.5	-	-
其他	24.9	7.4	3.6	-	-	50.0	-	25.8
<b>教育程度</b>								
國小及以下	23.0	8.8	6.8	-	2.1	34.4	-	20.4
國中	24.1	14.2	8.4	2.1	6.5	37.8	-	18.8
高中/高職	13.6	9.0	12.6	-	10.4	40.8	1.3	17.5
大學及大專	17.8	11.1	6.4	-	10.5	38.5	1.3	16.1
碩士及以上	-	12.3	-	-	23.4	46.8	-	37.7
<b>求學情況</b>								
全職學生	-	-	-	-	-	-	-	-
在職進修	-	-	-	-	100.0	-	-	-
無	18.2	10.9	9.4	0.6	8.3	39.0	0.7	18.5
<b>婚姻狀況</b>								
單身且從沒結過婚	18.3	26.9	-	-	11.6	36.4	-	16.8
同居	27.9	7.6	35.6	-	-	27.9	-	-
已婚有偶	16.5	7.6	10.2	0.6	8.6	41.2	0.9	18.6
離婚	29.6	18.2	6.1	1.3	13.7	28.1	-	21.8
分居	-	-	-	-	-	-	-	100.0
配偶去世	22.2	23.9	8.8	-	3.3	34.6	-	13.3
其他	25.8	25.8	-	-	-	-	-	23.5

註：本題可複選。僅50歲及以上受訪者回答。

表60 對於未來的生活，感到擔心的面向-依家庭組織、居住區域分

單位：人、%

項目別	人數	身體出現緊急狀況	災禍應變不易	老本容易被騙	人身治安	保管重要財物證件能力衰退	經濟拮据	被看護/照顧者欺負
<b>總計</b>	<b>421</b>	<b>67.5</b>	<b>18.8</b>	<b>7.1</b>	<b>7.7</b>	<b>5.8</b>	<b>22.3</b>	<b>11.2</b>
<b>家庭組織型態</b>								
單人家庭	19	79.3	6.6	5.7	5.6	1.5	21.2	4.9
夫婦家庭	70	58.3	18.1	7.5	6.7	5.2	24.9	15.6
單親家庭	40	60.3	14.5	8.2	5.5	2.4	22.1	6.5
核心家庭	184	70.0	21.7	6.6	6.9	7.4	22.2	11.7
祖孫家庭	6	82.6	-	-	-	17.6	-	17.4
三代家庭	79	69.5	19.5	9.2	13.6	4.5	20.4	11.3
其他家庭	23	67.4	18.3	4.1	4.1	4.5	28.2	4.5
<b>居住區域</b>								
苗北地區	138	61.5	12.7	3.9	6.8	3.8	21.5	10.6
苗中地區	150	72.9	27.0	11.4	8.1	10.9	28.8	14.7
苗南地區	89	68.3	17.0	3.8	8.6	1.2	12.2	9.6
苗東地區	45	66.3	13.7	9.5	7.2	3.6	22.9	3.8
<b>居住行政區</b>								
苗栗市	74	81.7	39.0	15.6	10.0	18.2	30.2	21.0
頭份市	77	72.7	15.9	4.1	5.3	5.3	16.1	9.4
苑裡鎮	36	79.1	21.7	5.9	12.0	2.9	9.3	14.9
通霄鎮	25	61.5	12.5	4.9	4.9	-	9.0	4.5
竹南鎮	61	47.4	8.7	3.6	8.7	1.8	28.2	12.2
後龍鎮	25	61.6	13.8	8.2	-	-	39.2	4.1
卓蘭鎮	13	78.7	21.3	-	9.2	-	23.6	-
大湖鄉	11	36.1	8.5	25.3	8.4	-	19.2	-
公館鄉	27	56.5	9.1	3.6	7.7	-	12.7	8.5
銅鑼鄉	14	84.2	7.4	-	15.3	-	15.8	14.8
南庄鄉	7	92.1	-	10.6	-	7.9	34.1	-
頭屋鄉	8	80.2	-	8.9	-	-	-	10.6
三義鄉	14	36.7	22.8	-	-	-	21.8	-
西湖鄉	5	91.8	72.4	34.4	52.2	36.6	71.0	45.6
造橋鄉	10	65.2	18.8	-	-	10.3	37.8	-
三灣鄉	5	61.5	15.4	7.6	15.3	15.4	46.2	15.3
獅潭鄉	3	71.8	36.7	9.0	9.7	9.0	9.0	28.2
泰安鄉	5	66.8	7.7	-	-	-	-	-

註：本題可複選。僅50歲及以上受訪者回答。



表60 對於未來的生活，感到擔心的面向-依家庭組織、居住區域分(續)

單位：人、%

項目別	無人協助就醫	獨居	交通安全疑慮	租不到屋	缺乏生活目標	失智症/憂鬱症疾病上身	其他	都不擔心
<b>總計</b>	<b>18.1</b>	<b>10.9</b>	<b>9.4</b>	<b>0.6</b>	<b>8.6</b>	<b>38.9</b>	<b>0.7</b>	<b>18.4</b>
<b>家庭組織型態</b>								
單人家庭	23.5	33.5	21.1	-	6.0	32.8	-	15.1
夫婦家庭	20.4	12.5	10.6	1.5	5.7	45.9	3.0	16.6
單親家庭	21.2	15.0	11.1	-	6.2	24.7	-	19.6
核心家庭	19.8	10.2	9.7	0.5	11.9	37.9	0.5	18.9
祖孫家庭	29.5	11.9	35.0	-	-	64.5	-	17.4
三代家庭	9.3	5.2	4.1	-	8.4	39.6	-	18.2
其他家庭	15.6	4.1	1.7	1.7	-	46.1	-	22.1
<b>居住區域</b>								
苗北地區	12.0	11.6	8.4	0.7	8.9	34.4	0.7	21.5
苗中地區	20.7	12.5	9.2	0.7	7.8	58.0	-	16.0
苗南地區	23.1	8.9	9.8	-	13.5	26.6	1.0	15.8
苗東地區	18.4	7.1	11.8	0.9	-	13.2	2.7	22.1
<b>居住行政區</b>								
苗栗市	19.6	6.6	12.9	-	7.8	73.5	-	14.1
頭份市	13.3	6.7	12.2	-	10.5	39.0	1.3	13.7
苑裡鎮	27.2	12.8	15.2	-	27.3	48.4	-	15.0
通霄鎮	17.7	-	4.5	-	4.5	-	-	7.6
竹南鎮	10.4	17.7	3.6	1.6	6.9	28.6	-	31.3
後龍鎮	22.4	22.4	9.5	4.1	4.1	39.8	-	25.8
卓蘭鎮	35.7	-	-	-	-	-	-	21.3
大湖鄉	19.2	8.4	-	-	-	8.4	10.8	44.7
公館鄉	24.5	19.6	3.6	-	9.9	34.7	-	16.8
銅鑼鄉	38.4	23.6	15.3	-	-	37.4	-	-
南庄鄉	-	18.3	17.1	-	-	15.8	-	-
頭屋鄉	30.4	19.4	-	-	-	28.7	-	19.8
三義鄉	6.6	-	-	-	7.6	7.3	6.6	49.1
西湖鄉	-	9.0	17.2	-	8.2	100.0	-	-
造橋鄉	17.3	8.8	-	-	17.3	55.1	-	8.5
三灣鄉	15.4	7.6	38.6	7.8	-	15.4	-	7.6
獅潭鄉	18.7	18.0	46.2	-	-	45.9	-	-
泰安鄉	-	-	12.7	-	-	30.8	-	33.2

註：本題可複選。僅50歲及以上受訪者回答。

表61 期望政府提供的協助或支援，幫助準備老年生活-依基本特性分

單位：人、%

項目別	人數	教育與 休閒 服務	經濟 安全	保健與 醫療 服務	獨居老 人服務	長期照 顧服務	心理衛 生暨自 殺防治	老人 保護
<b>總計</b>	<b>421</b>	<b>24.8</b>	<b>20.3</b>	<b>58.0</b>	<b>29.3</b>	<b>58.9</b>	<b>7.6</b>	<b>21.1</b>
<b>年齡層</b>								
15-19歲	-	-	-	-	-	-	-	-
20-24歲	-	-	-	-	-	-	-	-
25-29歲	-	-	-	-	-	-	-	-
30-34歲	-	-	-	-	-	-	-	-
35-39歲	-	-	-	-	-	-	-	-
40-44歲	-	-	-	-	-	-	-	-
45-49歲	-	-	-	-	-	-	-	-
50-54歲	139	28.9	25.7	61.7	37.2	59.3	6.5	21.8
55-59歲	147	25.3	13.2	55.1	25.1	59.3	11.2	21.1
60-64歲	135	20.1	22.5	57.3	25.7	58.0	4.8	20.3
<b>族群</b>								
客家人	213	24.5	21.6	57.1	23.4	62.2	7.3	23.8
閩南人	165	25.7	15.6	56.1	35.1	52.8	7.4	17.0
原住民	6	30.5	15.6	76.2	41.6	69.8	-	12.9
新住民	18	23.5	36.5	76.4	28.4	69.5	-	10.7
其他	20	20.8	32.1	61.5	42.2	60.3	21.4	37.3
<b>教育程度</b>								
國小及以下	52	14.9	12.8	53.6	12.6	61.5	2.0	8.5
國中	117	16.9	28.0	53.1	23.8	58.5	4.5	20.7
高中/高職	169	23.5	18.2	60.0	34.0	62.8	10.3	20.3
大學及大專	74	47.0	18.8	62.2	41.0	53.0	8.2	31.9
碩士及以上	9	27.5	16.4	75.9	12.3	24.1	24.1	23.6
<b>求學情況</b>								
全職學生	-	-	-	-	-	-	-	-
在職進修	1	100.0	-	100.0	100.0	-	-	-
無	420	24.6	20.4	57.9	29.1	59.0	7.6	21.1
<b>婚姻狀況</b>								
單身且從沒結過婚	24	14.1	14.5	68.9	57.4	44.6	4.0	26.8
同居	4	7.6	27.9	100.0	26.6	92.4	-	35.6
已婚有偶	326	27.9	19.1	56.9	25.0	58.4	8.6	22.0
離婚	30	17.0	42.3	47.1	46.4	56.7	10.3	6.5
分居	1	-	-	-	-	-	-	-
配偶去世	32	15.3	18.4	73.0	37.7	78.6	-	22.9
其他	4	-	-	26.7	25.8	25.8	-	-

註：本題可複選。僅50歲及以上受訪者回答。

表61 期望政府提供的協助或支援，幫助準備老年生活-依基本特性分(續)

單位：人、%

項目別	居家安全	交通服務	預防走失服務	志願服務隊	其他	都不需要
<b>總計</b>	<b>18.9</b>	<b>17.2</b>	<b>22.5</b>	<b>7.0</b>	<b>0.4</b>	<b>12.5</b>
<b>年齡層</b>						
15-19歲	-	-	-	-	-	-
20-24歲	-	-	-	-	-	-
25-29歲	-	-	-	-	-	-
30-34歲	-	-	-	-	-	-
35-39歲	-	-	-	-	-	-
40-44歲	-	-	-	-	-	-
45-49歲	-	-	-	-	-	-
50-54歲	23.8	18.4	21.0	7.5	0.4	9.0
55-59歲	15.1	19.5	23.8	6.0	0.7	15.5
60-64歲	18.2	13.3	22.5	7.4	-	13.0
<b>族群</b>						
客家人	21.4	18.5	24.5	4.9	0.7	12.1
閩南人	14.8	10.8	18.8	10.5	-	14.4
原住民	6.5	17.2	-	10.7	-	6.6
新住民	24.8	39.8	10.7	5.3	-	5.6
其他	24.7	35.4	49.5	-	-	9.7
<b>教育程度</b>						
國小及以下	15.5	16.8	16.3	3.9	-	18.7
國中	19.4	18.4	21.7	4.5	-	16.2
高中/高職	19.6	14.3	26.9	7.8	-	9.4
大學及大專	17.1	22.7	19.2	10.6	2.1	9.6
碩士及以上	36.3	12.0	11.8	11.1	-	12.3
<b>求學情況</b>						
全職學生	-	-	-	-	-	-
在職進修	-	-	-	-	-	-
無	19.0	17.2	22.5	7.0	0.4	12.6
<b>婚姻狀況</b>						
單身且從沒結過婚	19.9	18.1	17.2	4.0	-	8.8
同居	27.9	35.6	-	-	-	-
已婚有偶	17.8	16.9	25.4	7.1	0.5	13.6
離婚	17.5	13.6	3.1	3.6	-	11.4
分居	100.0	-	-	-	-	-
配偶去世	29.4	19.6	21.5	12.8	-	3.5
其他	-	25.8	-	-	-	47.4

註：本題可複選。僅50歲及以上受訪者回答。

表61 期望政府提供的協助或支援，幫助準備老年生活  
-依家庭組織、居住區域分

單位：人、%

項目別	人數	教育與 休閒 服務	經濟 安全	保健與 醫療 服務	獨居老 人服務	長期照 顧服務	心理衛 生暨自 殺防治	老人 保護
<b>總計</b>	<b>421</b>	<b>24.8</b>	<b>20.3</b>	<b>58.0</b>	<b>29.3</b>	<b>58.9</b>	<b>7.6</b>	<b>21.1</b>
<b>家庭組織型態</b>								
單人家庭	19	31.6	40.6	57.0	54.1	64.4	13.5	27.7
夫婦家庭	70	26.6	16.1	60.2	28.3	54.9	6.5	28.2
單親家庭	40	8.9	24.6	65.4	32.7	54.3	-	14.0
核心家庭	184	24.8	18.8	52.1	24.7	59.8	7.1	21.1
祖孫家庭	6	52.6	18.1	46.9	18.1	64.5	-	-
三代家庭	79	30.6	18.0	67.0	29.6	63.5	13.6	18.7
其他家庭	23	14.5	28.7	58.4	44.8	49.9	4.5	19.4
<b>居住區域</b>								
苗北地區	138	28.2	24.7	64.7	30.4	50.7	7.5	21.3
苗中地區	150	19.1	19.1	51.2	28.6	70.0	10.4	27.6
苗南地區	89	30.0	13.4	60.0	34.9	58.1	6.1	14.1
苗東地區	45	23.3	24.6	56.4	17.0	48.0	1.2	12.4
<b>居住行政區</b>								
苗栗市	74	20.5	16.4	48.0	27.3	79.1	18.1	38.3
頭份市	77	32.6	24.7	75.5	28.3	54.8	6.5	25.7
苑裡鎮	36	44.9	5.9	78.9	45.2	75.9	12.0	9.1
通霄鎮	25	8.3	9.4	56.2	21.1	29.8	-	8.3
竹南鎮	61	22.8	24.8	51.2	33.0	45.5	8.9	15.7
後龍鎮	25	9.0	30.8	35.8	25.8	34.7	-	12.9
卓蘭鎮	13	16.4	-	59.0	-	57.4	-	7.2
大湖鄉	11	16.9	36.1	36.2	19.2	27.6	-	8.4
公館鄉	27	23.9	-	67.5	35.8	83.7	5.0	18.4
銅鑼鄉	14	38.9	23.6	69.5	61.6	92.1	7.9	38.4
南庄鄉	7	23.7	54.0	38.2	24.9	52.6	7.9	36.8
頭屋鄉	8	19.8	19.4	60.8	19.4	59.1	-	8.9
三義鄉	14	21.5	30.1	7.6	6.6	29.4	-	13.2
西湖鄉	5	40.2	44.0	82.8	56.0	91.8	17.2	45.6
造橋鄉	10	10.3	46.6	46.4	20.5	55.1	-	17.1
三灣鄉	5	38.4	38.6	92.4	30.8	53.7	-	-
獅潭鄉	3	45.1	26.7	73.9	18.7	36.4	-	9.0
泰安鄉	5	25.3	7.7	71.8	30.8	64.2	-	15.3

註：本題可複選。僅50歲及以上受訪者回答。

表61 期望政府提供的協助或支援，幫助準備老年生活  
-依家庭組織、居住區域分(續)

單位：人、%

項目別	居家安全	交通服務	預防走失服務	志願服務隊	其他	都不需要
<b>總計</b>	<b>18.9</b>	<b>17.2</b>	<b>22.5</b>	<b>7.0</b>	<b>0.4</b>	<b>12.5</b>
<b>家庭組織型態</b>						
單人家庭	33.4	30.4	-	8.5	-	9.6
夫婦家庭	15.2	17.9	24.4	6.2	0.8	16.3
單親家庭	29.6	15.5	16.2	10.5	-	10.0
核心家庭	17.4	18.9	25.2	7.2	0.5	13.3
祖孫家庭	-	17.6	46.9	-	-	17.4
三代家庭	19.3	11.2	22.5	6.1	-	10.3
其他家庭	15.6	13.2	17.6	4.6	-	8.3
<b>居住區域</b>						
苗北地區	24.3	16.8	13.8	6.1	0.7	13.9
苗中地區	20.5	21.1	42.3	8.6	-	10.9
苗南地區	10.9	9.7	13.4	7.4	-	12.8
苗東地區	13.1	20.1	0.9	3.4	1.2	13.5
<b>居住行政區</b>						
苗栗市	19.4	16.5	62.6	6.8	-	8.5
頭份市	24.1	18.9	11.9	5.3	1.3	8.4
苑裡鎮	9.3	6.2	24.3	6.2	-	5.9
通霄鎮	-	-	-	12.8	-	9.8
竹南鎮	24.6	14.0	16.2	7.1	-	20.8
後龍鎮	13.8	8.2	13.8	21.5	-	25.8
卓蘭鎮	16.4	24.2	-	-	-	12.1
大湖鄉	-	-	-	-	-	36.2
公館鄉	24.5	55.6	17.6	-	-	3.6
銅鑼鄉	31.0	46.3	22.7	7.9	-	-
南庄鄉	19.8	35.4	-	7.9	7.9	-
頭屋鄉	8.9	-	17.7	-	-	30.4
三義鄉	15.2	-	-	-	-	49.1
西湖鄉	53.0	10.4	89.6	28.4	-	-
造橋鄉	27.3	19.0	27.6	8.8	-	-
三灣鄉	23.2	15.4	7.6	-	-	-
獅潭鄉	35.9	45.9	-	9.7	-	-
泰安鄉	-	20.3	-	12.7	-	7.8

註：本題可複選。僅50歲及以上受訪者回答。

表62 期望苗栗縣政府增加的婦女服務措施-依基本特性分

單位：人、%

項目別	人數	理財 知識	醫療 常識	手作 課程	運動 課程	親職 教育	就創業 技能	生涯 規劃
<b>總計</b>	<b>1,334</b>	<b>26.7</b>	<b>51.8</b>	<b>22.6</b>	<b>19.9</b>	<b>14.9</b>	<b>25.6</b>	<b>21.0</b>
<b>年齡層</b>								
15-19歲	97	29.3	42.1	18.6	19.7	22.5	32.0	31.1
20-24歲	124	41.2	51.0	24.7	18.4	9.4	30.7	27.3
25-29歲	129	36.7	42.7	22.3	25.5	10.5	33.9	31.1
30-34歲	122	34.4	47.1	30.7	25.1	26.2	27.8	19.6
35-39歲	151	26.8	46.0	29.2	18.5	27.8	34.0	20.2
40-44歲	156	26.8	42.6	25.9	18.9	18.3	25.5	20.9
45-49歲	135	25.3	60.0	20.3	17.6	10.6	25.8	21.8
50-54歲	139	17.3	58.4	21.6	24.4	11.2	19.5	15.1
55-59歲	147	18.8	60.8	18.5	20.0	7.1	16.3	15.2
60-64歲	135	14.7	64.7	12.8	11.6	7.1	13.8	12.4
<b>族群</b>								
客家人	672	28.4	51.9	25.7	21.1	15.7	23.6	22.6
閩南人	510	24.7	51.1	19.7	19.1	12.8	27.2	19.2
原住民	34	21.8	49.5	15.6	18.1	18.8	16.8	19.7
新住民	77	21.8	56.0	19.1	13.7	16.4	40.7	20.6
其他	41	38.8	53.1	19.3	23.6	23.6	17.8	20.6
<b>教育程度</b>								
國小及以下	65	13.5	61.8	10.9	4.9	3.9	18.8	7.2
國中	174	15.7	56.7	13.6	9.8	7.8	15.7	15.6
高中/高職	474	21.9	53.6	20.8	17.9	15.1	25.5	21.7
大學及大專	567	34.6	47.8	28.8	25.3	17.8	30.0	23.4
碩士及以上	54	37.7	49.8	15.2	31.4	18.7	21.9	24.3
<b>求學情況</b>								
全職學生	152	31.1	41.9	20.6	21.2	17.4	30.7	25.5
在職進修	19	50.9	68.2	25.2	14.7	7.6	46.2	34.9
無	1,163	25.8	52.8	22.8	19.8	14.7	24.7	20.2
<b>婚姻狀況</b>								
單身且從沒結過婚	455	33.0	46.5	22.1	20.8	11.0	32.6	27.2
同居	19	21.6	43.8	39.5	18.4	25.4	29.5	18.3
已婚有偶	733	24.4	54.4	23.1	19.9	17.5	21.4	17.8
離婚	75	21.3	49.7	18.8	20.2	11.4	30.4	21.2
分居	5	40.9	81.6	38.5	22.5	39.0	18.4	21.0
配偶去世	39	11.5	68.1	18.6	13.0	13.0	19.2	14.5
其他	7	14.6	55.0	-	-	-	-	-

註：本題可複選。

表62 期望苗栗縣政府增加的婦女服務措施-依基本特性分(續)

單位：人、%

項目別	抒壓、自我探索	心理諮商	性別意識培力	婦女友善空間	婚姻諮商	臨托服務	以上都不需要/無意見
<b>總計</b>	<b>36.2</b>	<b>17.7</b>	<b>4.8</b>	<b>20.8</b>	<b>4.8</b>	<b>18.9</b>	<b>14.6</b>
<b>年齡層</b>							
15-19歲	32.3	19.7	11.1	13.6	3.6	11.5	14.2
20-24歲	35.7	23.2	8.6	16.0	7.8	15.0	19.1
25-29歲	42.6	23.3	9.1	17.1	14.5	23.3	10.4
30-34歲	47.4	23.1	3.7	22.4	7.7	19.9	11.2
35-39歲	36.5	17.4	3.9	21.1	6.0	23.4	15.3
40-44歲	35.4	14.5	4.7	17.4	2.8	13.9	16.3
45-49歲	32.5	13.9	3.2	19.4	3.1	13.5	14.5
50-54歲	33.3	21.4	0.9	23.2	2.4	22.6	11.6
55-59歲	37.3	13.7	3.6	27.8	0.7	19.5	14.8
60-64歲	29.1	9.8	1.6	27.0	0.8	24.4	18.2
<b>族群</b>							
客家人	38.0	17.4	4.9	19.3	5.1	20.1	10.6
閩南人	35.9	17.8	5.6	22.8	4.9	18.9	19.9
原住民	33.8	27.4	3.0	19.5	3.8	10.0	14.0
新住民	25.3	17.1	1.5	19.2	2.7	15.1	16.4
其他	31.9	15.3	-	22.9	3.0	12.2	12.9
<b>教育程度</b>							
國小及以下	23.3	8.9	3.3	19.6	1.5	15.8	17.5
國中	26.1	8.8	0.7	19.0	1.3	23.0	20.7
高中/高職	37.7	18.8	4.8	18.8	3.4	17.2	15.4
大學及大專	39.7	20.7	5.4	23.1	6.3	19.2	12.3
碩士及以上	33.7	16.6	13.0	20.2	16.4	20.8	8.9
<b>求學情況</b>							
全職學生	34.1	21.0	11.6	15.0	6.3	13.9	16.2
在職進修	32.4	23.3	6.2	22.8	5.1	11.3	8.1
無	36.5	17.2	3.9	21.5	4.6	19.7	14.5
<b>婚姻狀況</b>							
單身且從沒結過婚	39.7	21.5	6.8	16.6	6.6	13.5	15.5
同居	16.4	17.5	11.7	33.6	13.7	24.6	26.9
已婚有偶	34.6	14.8	3.3	22.6	3.4	22.0	13.4
離婚	43.4	29.3	7.0	24.3	6.3	17.5	18.3
分居	21.0	39.0	-	-	-	-	-
配偶去世	27.5	8.0	2.8	25.8	5.4	29.8	9.8
其他	13.0	-	-	13.0	-	-	45.0

註：本題可複選。

表62 期望苗栗縣政府增加的婦女服務措施-依家庭組織、居住區域分

單位：人、%

項目別	人數	理財 知識	醫療 常識	手作 課程	運動 課程	親職 教育	就創業 技能	生涯 規劃
<b>總計</b>	<b>1,334</b>	<b>26.7</b>	<b>51.8</b>	<b>22.6</b>	<b>19.9</b>	<b>14.9</b>	<b>25.6</b>	<b>21.0</b>
<b>家庭組織型態</b>								
單人家庭	98	33.7	48.5	31.9	20.8	10.7	31.3	27.3
夫婦家庭	100	33.8	60.4	22.1	16.8	7.1	11.6	15.2
單親家庭	82	19.7	63.8	20.3	18.7	9.2	23.7	25.9
核心家庭	639	27.9	49.2	21.5	21.9	14.1	26.0	21.5
祖孫家庭	21	15.7	37.3	-	10.8	20.2	32.2	37.4
三代家庭	316	21.5	52.8	23.5	16.3	22.5	26.3	18.2
其他家庭	78	30.7	53.3	24.6	24.8	11.1	31.0	18.8
<b>居住區域</b>								
苗北地區	491	24.2	54.1	23.2	23.9	15.9	25.3	20.4
苗中地區	449	30.9	52.4	24.3	23.5	16.6	21.9	21.9
苗南地區	267	24.6	51.5	15.0	8.9	10.6	36.6	23.5
苗東地區	127	26.5	41.2	30.0	14.9	14.0	17.5	14.9
<b>居住行政區</b>								
苗栗市	221	25.6	49.7	18.5	24.7	16.1	19.4	21.1
頭份市	269	27.4	58.8	22.6	24.1	18.1	27.6	18.0
苑裡鎮	111	29.4	63.9	17.7	6.0	12.1	58.8	34.9
通霄鎮	77	8.0	36.9	3.0	1.8	1.2	13.7	3.0
竹南鎮	223	20.3	48.5	23.8	23.8	13.4	22.4	23.3
後龍鎮	82	26.5	48.3	28.4	13.5	20.6	20.3	13.2
卓蘭鎮	38	17.3	24.8	20.5	6.4	11.6	18.3	8.4
大湖鄉	32	26.6	49.0	38.0	22.0	6.7	14.2	8.3
公館鄉	79	49.7	71.4	36.1	35.6	20.2	29.8	30.9
銅鑼鄉	40	37.2	51.1	26.6	31.5	18.5	21.6	27.2
南庄鄉	21	39.4	40.4	43.4	15.0	20.5	15.6	27.5
頭屋鄉	24	26.6	33.2	16.8	14.4	3.0	15.7	13.2
三義鄉	38	31.2	45.4	19.1	8.1	17.2	33.9	28.2
西湖鄉	14	29.3	58.5	40.9	23.9	18.1	23.6	35.7
造橋鄉	29	36.0	46.8	22.9	16.5	9.6	27.3	28.4
三灣鄉	14	42.4	52.9	20.2	19.4	21.6	26.2	20.8
獅潭鄉	8	26.1	56.4	40.2	19.5	21.3	28.0	23.8
泰安鄉	14	16.7	48.5	21.8	14.4	15.7	10.9	18.1

註：本題可複選。



表62 期望苗栗縣政府增加的婦女服務措施  
-依家庭組織、居住區域分(續)

單位：人、%

項目別	抒壓、自我探索	心理諮商	性別意識培力	婦女友善空間	婚姻諮商	臨托服務	以上都不需要/無意見
<b>總計</b>	<b>36.2</b>	<b>17.7</b>	<b>4.8</b>	<b>20.8</b>	<b>4.8</b>	<b>18.9</b>	<b>14.6</b>
<b>家庭組織型態</b>							
單人家庭	31.9	20.1	6.1	21.5	4.1	11.5	15.7
夫婦家庭	30.7	10.1	3.2	29.7	2.1	20.1	12.0
單親家庭	38.0	16.9	2.7	21.8	5.4	19.2	14.7
核心家庭	37.5	16.7	5.0	18.4	5.5	20.8	13.8
祖孫家庭	33.6	33.1	9.9	17.7	-	7.4	22.6
三代家庭	36.8	19.4	4.4	24.5	4.6	18.0	15.7
其他家庭	34.1	22.9	5.6	12.5	4.8	17.1	16.2
<b>居住區域</b>							
苗北地區	32.7	18.9	4.2	22.5	6.5	18.7	15.3
苗中地區	44.8	14.1	5.5	19.7	2.9	23.7	8.3
苗南地區	34.1	24.1	6.4	20.8	5.4	16.8	21.0
苗東地區	23.2	13.1	1.1	17.8	3.6	6.8	20.8
<b>居住行政區</b>							
苗栗市	54.7	17.1	6.8	18.7	3.0	30.2	2.9
頭份市	29.7	18.7	3.2	18.9	6.5	17.6	9.6
苑裡鎮	51.6	40.1	9.0	27.9	8.0	18.9	2.1
通霄鎮	8.9	3.3	4.8	11.0	1.8	14.9	51.5
竹南鎮	36.4	19.0	5.3	26.8	6.6	20.1	22.2
後龍鎮	35.3	10.4	9.3	20.0	3.8	16.5	13.0
卓蘭鎮	25.5	10.6	-	20.7	3.1	7.3	33.2
大湖鄉	12.2	6.1	-	6.0	-	5.8	27.4
公館鄉	31.1	13.0	-	19.8	2.8	18.5	5.5
銅鑼鄉	31.7	21.7	5.6	21.6	5.2	19.5	14.3
南庄鄉	20.9	6.0	5.0	25.8	-	2.7	13.4
頭屋鄉	18.9	3.0	-	3.4	-	3.6	40.6
三義鄉	36.5	22.1	2.8	19.2	5.5	11.6	21.4
西湖鄉	89.2	35.9	15.9	50.6	-	46.8	-
造橋鄉	33.7	3.4	-	23.9	3.5	13.6	20.8
三灣鄉	15.7	17.0	-	14.4	6.4	11.5	2.8
獅潭鄉	45.2	20.8	4.0	33.9	14.3	22.8	6.8
泰安鄉	39.4	37.0	-	18.1	9.1	-	9.0

註：本題可複選。

表63 在使用苗栗縣的福利服務過程中，遇到的困難或阻礙-依基本特性分

單位：人、%

項目別	人數	不清楚 申請流程	申請程序 繁瑣	交通不便	身體狀況 不方便出門	語言溝通
<b>總計</b>	<b>1,334</b>	<b>20.4</b>	<b>15.8</b>	<b>2.6</b>	<b>1.0</b>	<b>0.6</b>
<b>年齡層</b>						
15-19歲	97	10.0	1.1	1.4	-	-
20-24歲	124	16.2	11.8	3.7	-	-
25-29歲	129	19.5	13.5	2.6	-	-
30-34歲	122	23.5	18.5	5.5	-	0.9
35-39歲	151	21.9	18.1	2.4	1.1	-
40-44歲	156	16.2	11.6	2.8	0.7	1.4
45-49歲	135	21.5	13.9	1.3	0.7	0.7
50-54歲	139	27.9	21.0	2.6	2.9	1.5
55-59歲	147	22.8	22.1	2.0	-	0.9
60-64歲	135	21.7	21.4	1.8	4.8	-
<b>族群</b>						
客家人	672	24.0	16.8	1.3	0.9	0.2
閩南人	510	16.7	12.8	3.9	1.4	0.5
原住民	34	15.3	25.8	8.8	1.4	-
新住民	77	20.2	14.8	2.1	-	4.0
其他	41	13.2	29.5	2.6	-	3.0
<b>教育程度</b>						
國小及以下	65	20.3	13.1	7.4	3.2	-
國中	174	27.5	21.4	0.2	3.5	1.9
高中/高職	474	20.5	18.4	2.8	0.9	0.2
大學及大專	567	17.6	12.7	2.8	0.2	0.4
碩士及以上	54	26.8	10.2	-	-	1.9
<b>求學情況</b>						
全職學生	152	12.0	5.4	2.0	-	-
在職進修	19	10.4	8.3	-	-	-
無	1,163	21.7	17.2	2.7	1.2	0.7
<b>婚姻狀況</b>						
單身且從沒結過婚	455	16.7	12.1	3.2	0.7	0.5
同居	19	30.4	20.5	6.1	-	-
已婚有偶	733	22.6	17.5	2.4	0.9	0.8
離婚	75	26.8	22.6	2.0	3.5	-
分居	5	-	-	-	-	-
配偶去世	39	13.3	15.0	-	4.8	-
其他	7	-	-	-	-	-

註：本題可複選。

表63 在使用苗栗縣的福利服務過程中，遇到的困難或阻礙  
-依基本特性分(續)

單位：人、%

項目別	資格太嚴苛 而無法申請	法規缺乏彈性 而不適用	沒有遇到困難	不知道/ 無法評估
<b>總計</b>	<b>12.0</b>	<b>7.2</b>	<b>11.2</b>	<b>56.4</b>
<b>年齡層</b>				
15-19歲	2.7	2.7	9.5	79.1
20-24歲	10.6	6.1	8.7	64.4
25-29歲	9.9	8.7	13.6	56.0
30-34歲	13.2	9.4	10.6	49.8
35-39歲	14.9	5.1	12.4	49.5
40-44歲	7.5	7.5	14.6	60.2
45-49歲	13.6	5.0	7.6	60.6
50-54歲	19.7	8.0	13.7	46.2
55-59歲	12.5	9.4	10.0	54.9
60-64歲	13.2	9.5	9.7	50.5
<b>族群</b>				
客家人	13.4	7.5	11.5	51.7
閩南人	10.8	6.4	9.0	64.6
原住民	12.6	1.2	24.4	45.6
新住民	8.9	5.5	12.1	59.0
其他	11.3	21.8	20.6	36.7
<b>教育程度</b>				
國小及以下	9.9	8.4	6.6	61.4
國中	16.3	8.2	10.1	49.7
高中/高職	13.1	7.9	11.6	55.1
大學及大專	10.7	5.7	10.8	60.3
碩士及以上	6.0	12.3	19.9	43.3
<b>求學情況</b>				
全職學生	5.6	1.3	10.1	74.1
在職進修	2.0	2.0	6.2	83.5
無	13.1	8.1	11.4	53.7
<b>婚姻狀況</b>				
單身且從沒結過婚	9.4	6.5	8.4	64.8
同居	9.1	5.5	12.9	42.2
已婚有偶	13.2	8.2	13.2	51.8
離婚	19.5	4.1	9.8	48.6
分居	-	-	-	100.0
配偶去世	12.3	6.5	12.1	54.7
其他	-	-	-	100.0

註：本題可複選。

表63 在使用苗栗縣的福利服務過程中，遇到的困難或阻礙  
-依家庭組織、居住區域分

單位：人、%

項目別	人數	不清楚 申請流程	申請程序 繁瑣	交通不便	身體狀況 不方便出 門	語言溝通
<b>總計</b>	<b>1,334</b>	<b>20.4</b>	<b>15.8</b>	<b>2.6</b>	<b>1.0</b>	<b>0.6</b>
<b>家庭組織型態</b>						
單人家庭	98	7.0	7.6	5.4	2.0	-
夫婦家庭	100	22.0	21.6	3.3	2.1	-
單親家庭	82	17.0	17.6	0.5	2.6	-
核心家庭	639	21.4	15.2	2.5	1.0	0.5
祖孫家庭	21	5.3	5.2	-	-	-
三代家庭	316	24.7	17.9	2.5	0.1	1.1
其他家庭	78	17.8	15.1	1.7	1.2	1.3
<b>居住區域</b>						
苗北地區	491	15.8	9.4	2.2	1.1	0.6
苗中地區	449	26.6	22.9	0.7	0.4	0.5
苗南地區	267	14.8	10.7	4.6	1.6	0.4
苗東地區	127	28.1	25.7	6.8	2.0	1.0
<b>居住行政區</b>						
苗栗市	221	41.0	32.3	-	0.4	1.0
頭份市	269	11.8	5.4	1.2	0.7	0.8
苑裡鎮	111	20.1	18.0	7.9	1.0	-
通霄鎮	77	3.5	5.4	3.1	2.7	1.5
竹南鎮	223	20.6	14.3	3.3	1.5	0.4
後龍鎮	82	3.9	12.3	1.4	-	-
卓蘭鎮	38	25.4	18.7	10.5	-	2.6
大湖鄉	32	48.9	38.4	-	6.8	-
公館鄉	79	15.6	8.5	1.4	1.2	-
銅鑼鄉	40	17.1	2.6	-	-	-
南庄鄉	21	16.8	27.4	5.0	-	-
頭屋鄉	24	3.0	9.8	-	-	-
三義鄉	38	19.8	8.6	2.6	2.8	-
西湖鄉	14	46.4	67.9	-	-	-
造橋鄉	29	22.2	9.5	3.1	-	-
三灣鄉	14	30.4	12.0	5.3	-	-
獅潭鄉	8	3.3	13.8	10.2	-	3.4
泰安鄉	14	18.2	34.1	13.6	3.2	-

註：本題可複選。

表63 在使用苗栗縣的福利服務過程中，遇到的困難或阻礙  
-依家庭組織、居住區域分(續)

單位：人、%

項目別	資格太嚴苛 而無法申請	法規缺乏彈性 而不適用	沒有遇到困難	不知道/ 無法評估
<b>總計</b>	<b>12.0</b>	<b>7.2</b>	<b>11.2</b>	<b>56.4</b>
<b>家庭組織型態</b>				
單人家庭	5.8	3.2	6.7	79.9
夫婦家庭	12.8	2.2	13.8	52.5
單親家庭	14.0	7.6	15.8	53.5
核心家庭	10.4	7.6	11.3	55.4
祖孫家庭	12.6	5.2	4.6	77.5
三代家庭	15.5	10.2	11.4	51.7
其他家庭	16.2	4.4	8.7	57.2
<b>居住區域</b>				
苗北地區	9.7	3.9	14.3	61.7
苗中地區	18.4	11.7	8.3	46.4
苗南地區	6.7	7.0	8.1	71.1
苗東地區	9.7	4.5	15.8	40.5
<b>居住行政區</b>				
苗栗市	27.5	18.6	6.2	26.8
頭份市	7.1	1.6	20.6	60.5
苑裡鎮	12.0	13.7	4.1	67.9
通霄鎮	3.0	1.7	9.3	81.8
竹南鎮	12.9	6.8	6.7	63.2
後龍鎮	8.2	-	12.5	71.2
卓蘭鎮	9.1	-	8.6	56.6
大湖鄉	2.2	-	13.5	24.4
公館鄉	4.2	1.4	9.6	69.0
銅鑼鄉	2.7	-	18.9	58.7
南庄鄉	15.2	8.7	22.9	35.6
頭屋鄉	9.4	9.4	6.0	78.2
三義鄉	2.6	5.7	5.9	71.8
西湖鄉	49.0	46.7	3.6	3.7
造橋鄉	10.0	6.1	13.1	58.0
三灣鄉	14.3	11.1	8.8	46.7
獅潭鄉	7.0	24.2	17.2	52.3
泰安鄉	17.5	2.7	36.1	27.1

註：本題可複選。

表64 最常得到資訊的方式-依基本特性分

單位：人、%

項目別	人數	鄰里長、 里幹事親 自告知	里長廣播	里民大會	社區/ 鄰里活動	張貼布告/旗 幟/海報/廣告 單/跑馬燈
<b>總計</b>	<b>1,334</b>	<b>28.9</b>	<b>4.1</b>	<b>2.0</b>	<b>12.8</b>	<b>10.8</b>
<b>年齡層</b>						
15-19歲	97	14.6	2.3	1.1	11.5	8.2
20-24歲	124	19.6	5.9	1.0	10.5	9.4
25-29歲	129	15.5	2.0	1.1	11.1	8.6
30-34歲	122	26.9	1.0	1.4	8.8	10.1
35-39歲	151	31.0	3.7	1.8	13.8	12.1
40-44歲	156	23.9	4.1	0.7	14.3	8.1
45-49歲	135	23.3	4.1	0.7	12.6	11.3
50-54歲	139	39.3	3.1	3.1	19.1	14.8
55-59歲	147	43.6	5.1	3.7	10.2	10.4
60-64歲	135	45.2	8.8	4.5	14.8	14.1
<b>族群</b>						
客家人	672	28.9	3.2	2.1	9.0	11.5
閩南人	510	29.2	4.6	1.9	16.8	11.4
原住民	34	22.5	6.0	1.4	20.3	8.0
新住民	77	32.3	4.2	-	16.6	6.2
其他	41	24.8	9.9	5.0	12.1	3.1
<b>教育程度</b>						
國小及以下	65	31.3	10.1	4.8	14.5	15.5
國中	174	44.0	7.9	4.6	17.8	11.5
高中/高職	474	30.9	3.9	1.5	14.7	8.5
大學及大專	567	23.6	2.5	1.4	10.1	12.4
碩士及以上	54	16.2	2.3	-	7.0	5.7
<b>求學情況</b>						
全職學生	152	18.2	2.7	1.5	13.0	8.7
在職進修	19	13.0	5.8	-	14.4	7.4
無	1,163	30.6	4.2	2.0	12.8	11.1
<b>婚姻狀況</b>						
單身且從沒結過婚	455	20.4	3.2	0.8	12.2	9.3
同居	19	16.4	10.7	5.6	-	11.1
已婚有偶	733	33.7	4.3	2.3	12.8	11.9
離婚	75	30.5	3.4	1.9	13.9	9.3
分居	5	21.0	-	-	56.5	-
配偶去世	39	35.3	5.5	6.9	20.3	12.3
其他	7	71.1	29.2	-	-	13.0

註：本題可複選。

表64 最常得到資訊的方式-依基本特性分(續)

單位：人、%

項目別	發送宣傳單 (DM)	電視/廣播宣傳	社群軟體	其他
<b>總計</b>	<b>12.4</b>	<b>26.6</b>	<b>58.0</b>	<b>5.5</b>
<b>年齡層</b>				
15-19歲	10.5	22.6	78.4	2.5
20-24歲	18.4	22.7	63.0	7.1
25-29歲	12.6	20.2	74.6	4.0
30-34歲	6.1	26.9	75.6	3.9
35-39歲	11.0	18.5	63.3	8.0
40-44歲	12.7	22.3	64.0	9.5
45-49歲	16.0	27.5	51.1	5.5
50-54歲	9.8	35.7	47.1	6.1
55-59歲	14.0	32.4	40.9	3.0
60-64歲	12.3	36.9	30.5	4.1
<b>族群</b>				
客家人	12.5	27.3	62.7	4.8
閩南人	12.8	25.8	54.5	5.5
原住民	10.9	18.8	50.6	6.0
新住民	10.5	30.7	42.1	11.2
其他	10.0	24.3	59.3	7.3
<b>教育程度</b>				
國小及以下	9.5	47.1	24.2	6.3
國中	12.3	27.1	27.8	6.4
高中/高職	12.8	26.6	59.0	4.9
大學及大專	12.5	24.5	69.6	5.7
碩士及以上	12.2	23.8	64.1	6.1
<b>求學情況</b>				
全職學生	14.5	22.1	71.8	4.6
在職進修	26.8	22.5	64.6	8.5
無	11.9	27.3	56.1	5.6
<b>婚姻狀況</b>				
單身且從沒結過婚	13.4	22.3	67.8	5.8
同居	17.9	29.8	46.8	13.4
已婚有偶	12.2	29.1	54.6	5.3
離婚	9.3	28.2	51.3	4.8
分居	18.4	22.5	39.0	-
配偶去世	8.5	32.9	30.4	3.7
其他	-	-	43.9	14.3

註：本題可複選。

表64 最常得到資訊的方式-依家庭組織、居住區域分

單位：人、%

項目別	人數	鄰里長、 里幹事親 自告知	里長廣播	里民大會	社區/ 鄰里活動	張貼布告/旗 幟/海報/廣告 單/跑馬燈
<b>總計</b>	<b>1,334</b>	<b>28.9</b>	<b>4.1</b>	<b>2.0</b>	<b>12.8</b>	<b>10.8</b>
<b>家庭組織型態</b>						
單人家庭	98	24.0	4.8	2.1	12.6	6.6
夫婦家庭	100	38.4	8.4	-	9.3	10.2
單親家庭	82	33.5	2.6	5.0	17.9	12.2
核心家庭	639	27.3	3.5	1.5	11.9	10.5
祖孫家庭	21	27.7	-	-	21.1	18.8
三代家庭	316	32.2	3.3	2.5	13.8	12.4
其他家庭	78	19.1	8.2	3.2	13.9	9.5
<b>居住區域</b>						
苗北地區	491	28.8	4.5	1.9	7.7	11.8
苗中地區	449	24.7	2.4	2.2	7.1	13.1
苗南地區	267	34.1	5.0	1.7	30.3	7.2
苗東地區	127	33.7	6.3	2.1	16.0	6.1
<b>居住行政區</b>						
苗栗市	221	24.6	2.4	2.9	6.6	13.2
頭份市	269	21.0	1.2	1.5	4.3	7.4
苑裡鎮	111	27.9	3.1	-	4.0	7.1
通霄鎮	77	46.3	-	5.8	88.0	1.8
竹南鎮	223	38.1	8.5	2.3	11.8	17.1
後龍鎮	82	12.0	6.8	-	1.3	5.3
卓蘭鎮	38	27.1	10.6	-	21.6	5.8
大湖鄉	32	35.5	-	-	2.2	6.0
公館鄉	79	39.5	-	1.2	9.7	15.9
銅鑼鄉	40	21.8	-	-	5.6	19.2
南庄鄉	21	52.7	11.3	9.1	11.2	5.0
頭屋鄉	24	30.7	-	-	3.0	9.8
三義鄉	38	40.6	26.1	-	16.0	5.8
西湖鄉	14	25.9	-	16.9	22.0	32.2
造橋鄉	29	16.8	-	-	16.9	20.7
三灣鄉	14	23.2	-	-	8.3	4.4
獅潭鄉	8	28.3	7.6	4.0	31.6	13.7
泰安鄉	14	33.4	7.1	3.2	36.5	6.3

註：本題可複選。



表64 最常得到資訊的方式-依家庭組織、居住區域分(續)

單位：人、%

項目別	發送宣傳單 (DM)	電視/廣播宣傳	社群軟體	其他
<b>總計</b>	<b>12.4</b>	<b>26.6</b>	<b>58.0</b>	<b>5.5</b>
<b>家庭組織型態</b>				
單人家庭	13.4	25.7	56.7	7.7
夫婦家庭	10.0	36.7	49.2	2.2
單親家庭	10.5	23.9	47.9	7.4
核心家庭	13.1	25.8	61.0	5.7
祖孫家庭	8.8	33.2	55.1	1.4
三代家庭	12.3	28.3	59.5	5.1
其他家庭	12.0	16.7	51.3	6.8
<b>居住區域</b>				
苗北地區	15.2	28.2	56.9	7.0
苗中地區	13.7	27.2	66.3	6.8
苗南地區	7.2	24.1	48.1	0.4
苗東地區	7.9	24.2	53.3	6.1
<b>居住行政區</b>				
苗栗市	8.5	27.8	72.8	4.5
頭份市	10.6	31.4	58.6	8.9
苑裡鎮	6.1	37.9	77.0	-
通霄鎮	1.8	-	-	-
竹南鎮	20.7	24.2	54.9	4.7
後龍鎮	5.4	29.1	65.8	20.0
卓蘭鎮	9.6	24.3	58.0	3.0
大湖鄉	3.0	35.3	66.1	6.9
公館鄉	27.0	29.5	57.2	2.8
銅鑼鄉	24.8	32.3	50.4	2.7
南庄鄉	-	12.2	61.2	3.5
頭屋鄉	29.0	10.2	47.4	3.6
三義鄉	3.2	23.8	59.3	-
西湖鄉	10.2	32.8	81.2	-
造橋鄉	28.9	22.8	51.5	3.5
三灣鄉	22.0	37.5	43.5	7.8
獅潭鄉	22.2	13.6	40.6	16.5
泰安鄉	3.2	9.5	18.1	9.1

註：本題可複選。