

111 年度

雲林縣婦女生活狀況及福利需求調查報告

委託機關：雲林縣政府

投標（承辦）機關：國立中正大學

計畫主持人：犯罪防治學系教授兼教育學院院長鄭瑞隆博士

研究助理：黃湘雁



雲林縣公益彩券盈餘分配款補助

目錄

表次.....	II
圖次.....	II
第一章 緒論（問題背景與研究目的）.....	1
第二章 婦女生活與福利需求之相關調查研究.....	6
第一節 台灣地區中央及地方政府調查研究概況.....	6
第二節 近五年婦女生活與需求相關調查研究.....	8
第三節 各單位調查研究之發現.....	11
第四節 雲林縣 2017 年婦女生活狀況調查研究.....	36
第三章 研究方法.....	38
第一節 調查對象及比例分布.....	38
第二節 調查工具及調查內容.....	39
第四章 焦點團體訪談分析.....	41
第五章 電話民意調查分析.....	67
第一節 調查設計.....	67
第二節 調查結果.....	80
第三節 調查結論.....	117
第四節 111 年與 106 年調查結果之比較.....	122
第五節 雲林縣與 104 年嘉義縣調查結果之比較.....	126
第六章 結論與建議.....	128
附錄一 雲林縣婦女生活狀況與福利需求電話調查問卷.....	133
附錄二 雲林縣婦女生活狀況及福利需求研究訪談大綱.....	142
附錄三 次數分配表.....	143
附錄四 交叉表.....	151

表次

表 1	2022 年 2 月底雲林縣各鄉鎮市人口數(男女)及鄰戶數.....	4
表 2	婦女生活與福利需求之相關調查研究資料.....	7
表 3	近五年直轄市及縣市政府調查面向.....	9
表 4	雲林縣 106 年雲林縣婦女生活狀況及福利需求調查摘要.....	36
表 5	應完成各鄉鎮市有效調查問卷份數.....	39
表 6	樣本接觸紀錄.....	68
表 7	雲林縣各鄉鎮市樣本分配表.....	69
表 8	樣本分配表：行政區人數.....	70

圖次

圖 1	年齡(n=1,501).....	73
圖 2	戶籍地(n=1,501).....	74
圖 3	居住地(n=1,501).....	75
圖 4	教育程度(n=1,501).....	76
圖 5	原有國籍(n=1,501).....	77
圖 6	家庭月收入(n=1,501).....	78
圖 7	個人可支配所得(n=1,501).....	79
圖 8	就業情形(n=1,501).....	80
圖 9	就業類別(n=1,501).....	82
圖 10	就業需求 (n=742).....	83
圖 11	婚姻狀況(n=1,501).....	84
圖 12	有無生育子女(n=1,501).....	85
圖 13	家中生育子女狀況(n=903).....	86
圖 14	家中未滿 6 歲子女人數(n=180).....	88

圖 15	家中 6 歲至 11 歲子女人數(n=210).....	89
圖 16	家中 12 歲至 17 歲子女人數(n=193).....	89
圖 17	家中 18 歲以上子女人數(n=518).....	90
圖 18	管教子女或孫子女遭遇的困難(n=906).....	92
圖 19	知覺工作忙碌的頻率(n=859).....	94
圖 20	健康情形(n=1,501).....	95
圖 21	是否遭遇過性騷擾(n=1,501).....	97
圖 22	是否遭遇過性侵害(n=1,501).....	98
圖 23	是否遭遇過家庭暴力被害經驗(n=1,501).....	99
圖 24	過去一年是否有參加社團活動或志工活動(n=1,501).....	100
圖 25	過去一年很少/從不參與活動的原因(n=1,150)	102
圖 26	從事休閒活動的頻率(n=1,501).....	103
圖 27	很少/不從事休閒活動的原因(n=623)	104
圖 28	每天平均使用網際網路的時間(n=1,501).....	106
圖 29	使用過的就業與工作社會福利項目(n=1,501).....	107
圖 30	使用過的家庭與生育社會福利項目(n=1,501).....	109
圖 31	使用過的健康社會福利項目(n=1,501).....	110
圖 32	使用過的人身安全社會福利項目(n=1,501).....	111
圖 33	社會福利服務滿意度(n=1,419).....	113
圖 34	目前最需要的社會福利項目(n=1,501).....	115

第一章 緒論（問題背景與研究目的）

在現代性別平權的社會，各種不同性別者均應受到公平及合理的對待和法律制度保障。在人類歷史洪流中，女性曾經被不適當的社會制度和家庭生活束縛，往往成為所謂的「弱勢人口」，對女性並不公平。原因在於，女性占人口總數的一半，且在現代社會中，婦女不論在專業發展、社會角色、經濟生產、家事照顧、養兒育女、公共事務等各領域，均貢獻良多，女性角色之重要性已不在話下。然而從歷史因素、政治因素、社會文化因素、生理及心理因素角度觀之，並檢視時代變遷及演進的過程，當前女性在台灣社會仍有許多權益待提升或有改善的空間，特別在以農業及小型工商業為主體的農業縣市，婦女的生活狀況及其對福利需求、運用與供給之妥適性如何，更值得關切。

臺灣於 2011 年立法院立法通過，且經總統公布施行了「消除對婦女一切形式歧視公約施行法」(CEDAW 內國法化，2011 年 6 月 8 日公佈施行)，在該聯合國公約的規範及實踐下，近幾年來在中央及地方政府及民間機構與團體的窮盡一切努力，台灣婦女的實質權利與地位均有明顯的提升。不過，雖然性別平等 (Gender Equality) 觀念日漸普及，但從社會及家庭社區各種現象觀察，台灣仍然存在有明顯的父權體制 (Patriarchy)，長久以來女性的生活狀況常常處於不利、不滿足，甚至是易受傷害的脆弱狀態 (vulnerability)。在福利照顧及福利服務被提供方面，也一直是處於資源取得及運用的相對弱勢地位。

在我們的社會文化之下，相較於男性，女性較常是經濟依賴者、情感依賴者及家庭照顧者的角色，由於性別角色的差別期待或自我預言，女性在經濟資源及產業發展面向上常居於弱勢地位或配角身分，她們生活上及基本權益保障方面容易成為被支配的對象，較缺乏能夠自主決定的主體性。再者，在女性生命歷程中若遭受任何挫折、變動、侵害，很容易就落入更為弱勢及貧窮的境地。因此，女

性貧窮化及如何脫貧及婦女權益維護等議題，仍然必須被持續關注與推展，這些問題和女性的個人日常生活、家庭生活、婚姻與育兒、健康與醫療保健、社會參與...等，息息相關。

近年來婦女權益議題已成為聯合國「永續發展目標」(Sustainable Development Goals: SDGs)的重要項目，在臺灣也早已引起公私部門與各種媒體廣泛的關注，有關婦女權利、消除性別歧視及暴力及福利需求提供的問題也浮出檯面，尤其家庭型態及社會價值觀的轉變，產業及經濟結構變遷快速，許多女性走出傳統的家庭領域走入職場，表現崢嶸，但也同時面對許多角色間(inter-role conflict)與角色內衝突(intra-role conflict)問題，需要支持性資源的協助與撫慰。許多女性新移民因為跨國婚姻進入許多台灣人的家庭，她們為臺灣的家庭犧牲奉獻，成為部分臺灣家庭的照顧主力。凡此種種，可見台灣女性（含女性新移民）不論在個人心理調適、個人健康維護、家庭照顧及就業、人際互動與安全、生活需求滿足及經濟所得條件上，均面臨不同於以往的挑戰及壓力，其在各方面的權益與需求，亟需獲得徹底的保障及全方位的重視。而且受限於職場上性別歧視的結構性不平等環境之影響，有相當比例的女性進入了聲望較低落的職業場域，或職業生涯較無發展潛力的職業選項，導致薪資所得偏低，直接影響其生活的滿足感與幸福感。加上二十一世紀人口高齡化、家庭功能薄弱化，以及全球化所導致的職業零散化、低薪化等現象的出現，受影響最大的人口無疑是女性。

就國家的福利政策而言，「女性」這一半人口不但應成為受到相當考量的核心點，同時，對於她們的需求及聲音若未予以正視及回應，可能對國家的相關制度造成挑戰，所以，婦女生活狀況問題和福利需求亦逐漸受到社會大眾的重視，政府也早已開始從社會福利經費中單獨編列婦女福利預算，規劃各項婦女福利措施，期望能藉由政府與民間的力量積極建構婦女生活安全網，以提升婦女地位和保障婦女應有的權益。因此，增進婦女就業及經濟安全，及家庭生活與社會參與

的保障，避免只有消極性的濟貧措施，是國內在設計婦女福利時經常優先考量的理念。雲林縣婦女政策的實踐狀況是否亦如此，也可透過實證研究加以分析及檢視。尤其，在強調性別平等的現代社會中，婦女必須扮演起多元化的角色，常常造成現代婦女「蠟燭兩頭燒」的處境，特別是居住在鄉村地區的婦女，其生活相對較單純，可以依靠的支持性資源相對較缺乏，一旦家中遭逢變故或自身年紀老邁時，就更容易在生命的過程中成為「資源依賴者」或陷於「無助者」的角色。

雲林縣是人口外流嚴重的地區之一，近年來人口均呈現負成長。以近 12 年而言，人口數減少超過 5 萬人。2009 年年底時雲林縣總人口數為 722,795 人，2012 年 4 月底時雲林縣總人口數為 712,529 人，到 2017 年 8 月底時雲林縣人口總數降為 691,673 人（原住民有 2,385 人），到 2022 年 2 月底，雲林縣總人口數已降為 668,722 人，四年來下降 2 萬多人。2022 年 2 月底，雲林縣總人口其中女性人口有 323,149 人，占 48.32%；男性人口數有 345,573 人，占 51.68%（雲林縣政府網頁，人口數統計）。縣內的男女性人口比例極為相近，約為 1.069：1。因此，雲林縣雖然面臨人口外流或自然下降的問題，但女性人口仍然占了縣內人口之幾近半數，婦女生活狀況及福利需求的課題依然是雲林縣政府不可忽視的重要施政焦點。

雲林縣婦女人口涵蓋本省籍、客家族群、原住民及新移民等，再加上雲林縣的社會經濟狀況，因此，過去內政部或衛生福利部以全國婦女人口為對象之調查研究，其調查發現與分析結果未必能適用於雲林縣。再者，雲林縣在台灣是傳統的農業縣（雲林縣政府曾經自我定位為「農業首都」），婦女的生活狀況及所遭遇的各種處境，或許同於或不同於其他地區或全國婦女的狀況與處境，因此，雲林縣政府對於本縣婦女的各項生活需求與福利需求權益照顧事項，確實應該定期進行廣面及深入的探究瞭解，掌握整體面貌或圖像(Whole picture)，方能作為各項婦女生活照顧、權益維護、或福利服務提供的基本參考。

雲林縣由於婦女福利服務業務龐大，因此於 2007 年 3 月另成立了社會工作科，專門辦理家庭暴力及性侵害防治、兒少保護、家事事件等社會工作直接服務及保護性業務，而婦女福利則由原兼辦兒少福利服務業務之婦幼及少年福利科繼續承辦，並由 4 人專辦婦女福利服務業務。

近年來在向中央爭取前瞻基礎建設經費支持下，開辦了多種友善環境多元支持方案，雲林縣設置有職司婦幼及家庭福利服務的社會福利服務中心 6 處，親子館 5 處，公設民營托嬰中心 5 處，公共托育家園 3 處，生育津貼再加碼，特殊境遇婦女的津貼及補助，還有婦女團體 34 個，並有雲林女子館作為提供婦女福利服務綜合活動的專門處所。

由以上資訊與數據可以得知，雲林縣政府對婦女福利之投入相當多元且積極，但根據過往社福考核委員建議，仍然希望雲林縣政府對於縣境內各區域婦女生活狀況及需求，能配合婦女生活及福利需求調查之發現，進行對應式的服務提供。因此，為了瞭解雲林縣各區域婦女的生活狀況，並評估雲林縣政府婦女福利服務的方向和內涵是否已能回應婦女們實際需求，本調查將以社會科學實證研究方法(Empirical methods of social sciences)，深入探究雲林縣婦女之生活狀況及需求，作為未來數年照顧婦女生活及規劃婦女福利服務內涵，及其執行策略之參考。基於前述的研究背景與動機，本計畫目標包括：

- 一、瞭解雲林縣內婦女之生活現況及需求。
- 二、調查雲林縣內婦女福利服務使用狀況及需求。
- 三、根據研究結果提出對雲林縣婦女福利服務及執行策略之建議。

表 1 2022 年 2 月底雲林縣各鄉鎮市人口數(男女)及鄰戶數

鄉鎮市	鄰數	戶數	男	女	原住民	合計	女性占比
斗六市	820	39,829	53,468	54,493	531	107,961	16.86%

斗南鎮	428	16,219	22,052	21,451	162	43,503	6.64%
虎尾鎮	524	26,196	35,597	35,002	272	70,599	10.83%
西螺鎮	369	15,141	22,589	22,328	174	44,917	6.91%
土庫鎮	260	9,584	14,574	13,322	42	27,896	4.12%
北港鎮	408	16,057	19,774	18,503	81	38,277	5.73%
古坑鄉	365	11,309	15,959	14,378	89	30,337	4.45%
大埤鄉	207	6,691	9,752	8,646	48	18,398	2.68%
蔴桐鄉	310	9,454	14,577	13,358	155	27,935	4.13%
林內鄉	216	6,035	8,913	8,158	63	17,071	2.52%
二崙鄉	255	8,955	13,659	11,889	69	25,548	3.68%
崙背鄉	240	8,649	12,391	11,115	96	23,506	3.44%
麥寮鄉	218	15,339	24,150	24,537	540	48,687	7.59%
東勢鄉	213	5,739	7,649	6,170	38	13,819	1.91%
褒忠鄉	134	4,435	6,564	5,673	51	12,237	1.76%
台西鄉	315	8,484	12,035	10,455	59	22,490	3.24%
元長鄉	316	9,087	13,210	10,919	56	24,129	3.38%
四湖鄉	296	8,597	11,931	9,926	43	21,857	3.07%
口湖鄉	289	9,320	13,793	12,102	78	25,895	3.75%
水林鄉	318	9,563	12,936	10,724	56	23,660	3.32%
總計	6,501	244,683	345,573	323,149	2,703	668,722	100.00%

資料來源：雲林縣戶政入口資訊網

(2022, <https://household.yunlin.gov.tw/popul01/List.aspx?Parser=99.7.37.....111.2>)

第二章 婦女生活與福利需求之相關調查研究

第一節 台灣地區中央及地方政府調查研究概況

行政院從 2003 年起即進行了「我國性別統計與婦女生活地位之國際比較研究」，對全國婦女生活狀況進行分析，並對婦女社會及家庭地位進行分析。內政部於 2012 年進行了「婦女福利服務統計」，對全國各項婦女福利服務進行統計及分析。衛生福利部於 2015 年進行了「台灣地區婦女生活狀況調查」，以調查訪問表對婦女生活九項狀況進行調查研究，2020 年也應以做了調查，分析報告仍待出爐。行政院主計總處於 2016 年進行了「105 年婦女婚育、就業調查」，特別聚焦於婦女就業率、婚後/生產離職率、復職率等與婦女結婚、生育等狀況相關的就業情況進行調查，其結果頗能反映臺灣婦女婚育與就業狀況，可作為增進婚齡與育齡婦女就業改善之策略參考，簡要調查主題及方法臚列如表二。

地方政府方面，台中市政府於 2011 年進行了「台中市海線地區婦女生活與福利需求調查報告」，以焦點團體訪問法及問卷調查法對海線婦女蒐集相關生活狀況與福利需求的資料，特別針對就業問題有較多著墨。高雄市政府於 2012 年進行了「高雄市婦女生活狀況與需求之研究報告」，以社會調查法及焦點團體訪談，蒐集了高雄市婦女生活情形及需求資料進行分析，也調查了高雄市婦女之幸福感指數。新竹市政府於 2013 年進行了「新竹市婦女生活狀況及福利需求調查報告」，計調查了 10 項新竹市婦女生活的狀況。

台北市政府於 2015 及 2020 年進行了「台北市婦女生活狀況調查」，舉辦了 10 項生活狀況調查，對特殊福利身份者進行生活狀況瞭解，也調查婦女們的生活滿意度。宜蘭縣政府於 2015 年進行了「宜蘭縣婦女生活需求調查」，特別瞭解受調查婦女使用宜蘭縣政府提供之福利服務措施之狀況。嘉義縣政府於 2015 年

也進行了「嘉義縣婦女生活狀況與福利需求調查計畫」，對一般婦女及新住民婦女、原住民婦女都進行調查，特別瞭解她們的資訊技能及參與終身學習狀況。簡要調查主題及方法臚列如表二，各調查項目臚列如表三。

表 2 婦女生活與福利需求之相關調查研究資料

		民國	檔名	備註
中央	行政院	92 年	我國性別統計與婦女生活地位之國際比較研究	婦女生活狀況分析 婦女社會及家庭地位分析
	內政部	101 年	婦女福利服務統計	各項福利服務統計 無近年之統計資料
	衛福部	104、 109 年	台灣地區婦女生活狀況調查	九項調查項目 擬調查訪談表
	行政院	105 年	行政院主計處 105 年婦女婚育、就業調查結果	婦女就業率 婚後/生產離職率 復職率
地方	台中市	100 年	台中市海線地區婦女生活與福利需求調查報告	社會調查法 焦點團體法 針對海線地區(就業問題尤其)
	高雄市	101 年	高雄市婦女生活狀況與需求之研究報告	社會調查法 焦點團體法 幸福感
	新竹市	102 年	新竹市婦女生活狀況及福利需求調查報告	十項調查項目
	台北市	104、 109 年	台北市政府委託辦理婦女生活狀況調查	十項調查項目 特殊社會福利身分 生活滿意度
	宜蘭縣	104 年	宜蘭縣婦女生活需求	宜蘭縣福利政策 福利使用現況調查
	嘉義縣	104、 109 年	嘉義縣婦女生活狀況與福利需求調查計畫	一般/新住民婦女 特別項目：資訊技能 及終身學習

第二節 近五年婦女生活與需求相關調查研究

近五年中央政府方面，衛生福利部於 108 年進行了台灣地區婦女生活狀況調查，針對婦女的婚育情形、家庭狀況、經濟與家庭財務、社會支持、人身安全及婦女措施等情形做調查，並整合行政院主計總處的「婦女婚育與就業調查」，以觀察婦女結婚、生育對就業的影響。

直轄市及地方縣市政府方面，新北市於 108 年以電話調查、焦點團體訪談並整合衛福部的面訪調查資料，探討婦女在婚育、社會參與、就業、經濟安全、健康醫療、人身安全、多元文化教育、生活照顧與照顧壓力等面向之情形，同時與 103 年的調查結果作比較，以觀察婦女需求的變化及推論過去 5 年間相關政策實施成效。桃園市於 107 年進行婦女生活需求調查委託研究計畫，則透過問卷調查及焦點團體蒐集資料，探討桃園市婦女的生活狀況及對婦女福利的期待，並針對經濟弱勢及中高齡婦女族群進行分析與比較。

新竹縣於 107 年進行的新竹縣婦女生活狀況及福利需求，嘗試瞭解女性於八個構面上的性別意識程度，並依婦女的年齡及教育程度觀察其在不同構面的性別意識程度。臺東縣於 108 年進行的臺東縣婦女生活狀況調查，更進一步從不同地區別、年齡別、身分別、婚姻狀況、有無工作來觀察婦女的性別意識程度。

高雄市於 106 年進行高雄市婦女生活狀況與需求調查研究，除了基本生活狀況、福利使用及需求的調查，還針對高雄市四個不同都市化程度類型之區域及各區域內年齡分佈比例進行抽樣交叉分析，以具體呈現婦女福利需求，作為市政府制定婦女福利政策及福利服務措施之重要依據。

雲林縣於 106 年進行雲林縣婦女生活狀況及福利需求調查計畫，使用紙本問卷調查、電話民意調查、焦點團體訪談的方式瞭解婦女於八個面向的生活狀況。嘉義市於 108 年執行的嘉義市婦女生活狀況暨福利需求調查中，還納入婦女資訊科技及終身學習狀況的調查分析，以更全面瞭解婦女生活現況。

在離島地區方面，澎湖縣於 106 年進行澎湖縣婦女生活需求調查，採用面對面家戶訪問方式，瞭解該地婦女生活狀況及相關福利使用與需求。連江縣於 108 年進行連江縣婦女生活需求調查委託研究，結合該地環境特質從一般性婦女、新住民婦女、青少年、旅台婦女 4 個主軸來瞭解婦女需求，再根據各主軸及議題分項提出建議。

表 3 近五年直轄市及縣市政府調查面向

調查報告	調查面向
衛福部 108 年 台灣地區婦女生活狀況調查	-婚育情形、家庭狀況、經濟與家庭財務、社會支持、人身安全及婦女措施
新北市 108 年 新北市婦女需求調查	-婚育、社會參與、就業、經濟安全、健康醫療、人身安全、多元文化教育、生活照顧與照顧壓力
桃園市 107 年 婦女生活需求調查委託研究計畫	-就業、經濟與福利、婚育與家庭、健康管理、社會參與、教育與休閒、人身安全、生活滿意度、對婦女福利之需求、對婦女福利措施之運用、對婦女福利之期待 -除整體新竹市婦女，也針對經濟弱勢、中高齡婦女族群做調查分析
新竹縣 107 年 新竹縣婦女生活狀況及福利需求	-就業、婚姻與家庭、經濟生活、家庭照顧、醫療健康、居住交通與環境、休閒與社會參與、人身安全、生活困擾、福利需求之瞭解使用與需求、期望政府應加強提供之服務措施 -於八個生活狀況面向的性別意識程度 -原住民、新住民、身心障礙者、中高齡婦女生活狀況與福利需求
臺東縣 108 年 臺東縣婦女生活狀況調查	-婚育與家庭、就業經濟與福利、社會參與及休閒、醫療健康與人身安全、期望政府加強之措施服務 -從年齡別、地區別、身分別、教育程度、婚姻狀況、有無工作觀察婦女的性別意識程度
高雄市 106 年 高雄市婦女生活狀況與需求調查研究	-就業情形、經濟生活、婚姻與家庭、家庭照顧、醫療健康、人身安全、居住交通與環境、社會參與及休閒生活、福利服務使用現況與需求、性別意識、未來期望政府或民間團體應提供的服務措施

	-抽樣交叉分析四個區域之都市化程度及各區域內年齡分佈比例
宜蘭縣 108 年 宜蘭縣婦女生活需求調查研究	-就業狀況、婚育與家庭、個人狀況、社會參與、福利需求
雲林縣 106 年 雲林縣婦女生活狀況及福利需求調查計畫	-經濟狀況、就業狀況、婚姻與家庭生活、家庭照顧、健康與醫療、人身安全、社會參與及休閒活動、居住交通及環境
嘉義市 108 年 嘉義市婦女生活狀況暨福利需求調查	-婚育狀況、個人狀況（如健康狀況、重大困擾等）、工作狀況、經濟狀況、家庭狀況、社會參與及休閒活動狀況、資訊技能及終身學習狀況、人身威脅經驗、對福利措施的瞭解與使用情形、期望市政府或民間團體加強提供的服務措施、國家應加強提供的福利政策
連江縣 108 年 連江縣婦女生活需求調查委託研究	-生活狀況（家庭、就業、休閒與社會參與、健康與人身安全）、福利使用與需求
澎湖縣 106 年 澎湖縣婦女生活需求調查	-就業、經濟與福利、婚育與家庭、健康管理與人身安全、社會參與及休閒活動狀況、福利措施之認知與期望

第三節 各單位調查研究之發現

本節整理了中央、直轄市及地方縣市政府近 5 年的婦女生活及福利需求調查，列表呈現，並簡述重要的研究發現。以衛生福利部(2019)而言，主要聚焦於婦女之婚育情形、家庭狀況、家庭財務狀況與經濟、社會支持、人身安全、婦女福利服務使用狀況等。直轄市及縣市政府通常也會詢問受訪婦女，希望政府多提供或再增加的福利服務措施及項目。其他也被詢問的包括就業、社會參與、醫療與健康、居住與環境、交通狀況、生活困擾等項目。詳見以下表列細格內文字說明，可見各直轄市及縣市調查之項目雷同，但並非完全相同。

衛福部 108 年 台灣地區婦女生活狀況調查

婚育情形	<ul style="list-style-type: none"> -55.3%有配偶或同居伴侶者，34.6%未婚且無伴侶者 -未來有結婚意願之未婚婦女近 6 成，隨年齡增長逐漸下滑；15.3%「不想結婚、再婚，但想有固定伴侶」，38.6%「沒有結婚、再婚意願，也不想有固定伴侶」 - 60.4%目前有子女（含收養） -不想有小孩之婦女占 19.2%，前三名原因為「經濟負擔太重」「不想因小孩改變現有生活」「擔心孩子教養或未來發展」
家庭狀況	<ul style="list-style-type: none"> -94.5%與家人同住，其中 35~44 歲比例最高（96.1%） -平均每日無酬照顧時間 3.18 小時，依序為做家務 1.73 小時、照顧家人 1.38 小時、志工服務 0.08 小時；有配偶或同居伴侶之婦女平均每日無酬照顧時間 4.41 小時，為其配偶或同居伴侶之 3 倍 -照顧家人情形以照顧未滿 12 歲兒童者最多（24.2%），平均每日照顧時間 4.28 小時，其中 75.6%為主要照顧者，82%有人協助；照顧 65 歲以上家人為其次（9.8%），平均每日照顧時間 2.4 小時，42.5%為主要照顧者，73%有人協助 -93.9%婦女需處理家務，平均每日花費 1.84 小時，有配偶或同居伴侶之婦女比率最高（98.6%），每日平均花費時間 2.25 小時
經濟與家庭財務	<ul style="list-style-type: none"> -77.5%婦女最近 1 年有收入，平均每月收入 31,568 元（截至 108 年 6 月底） -有收入婦女中，85.2%之個人收入有提供家用，平均提供收入之 54%，提供個人收入之 8 成以上者最多（23.8%） -提供收入比率最高者為 45-54 歲婦女（92.4%），35-44 歲次之

	<p>(90.4%)</p> <p>-73.4%婦女每日可自由使用零用金，平均每月金額 10638 元</p> <p>-25-34 歲婦女可自由使用零用金比率最高 (83.5%)，可自由使用比率隨年齡增長而遞減</p> <p>-逾半數婦女對家庭財產分配或管理具有決定性影響</p>
社會支持	<p>-48.7%表示目前生活有困擾，前三項主要困擾問題：自己健康、家庭收入、自己工作</p> <p>-有情緒困擾時，會優先求助於「朋友、同事、同學、鄰居及其他親戚」</p> <p>-有經濟困難時，會優先求助於「父母」，其次為「配偶（含同居伴侶）」，35 歲以下婦女多求助於「父母」，35 歲以上多求助於「配偶（含同居伴侶）」</p>
人身安全	<p>-1.8%最近 1 年遭受性騷擾，其中 8 成未申訴或主動尋求協助，主因「難以舉證」</p>
婦女服務措施	<p>-近 9 成婦女期待政府提供或加強婦女服務措施，尤其重視家庭照顧或友善職場服務措施</p> <p>-期望政府加強服務項目前三名：增加幼兒托育及老人照顧服務 (32.7%)、落實彈性工作或友善工作環境(28.1%)、經濟協助(22%)</p> <p>-期望政府或民間機構團體建立的托兒服務措施，以經濟服務為主：降低或補助托育費用 (30.2%)、降低或補助相關照顧費用 (27.8%)、加強辦理保姆人員訓練 (26.6%)</p>

新北市 108 年 新北市婦女需求調查

婚育	<p>-55.5%有偶，34.9%未婚，6.3%離婚，3.3%喪偶</p> <p>-48.1%有結婚、再婚意願，14.8%不想結婚、再婚，但想有固定伴侶 (35-44 歲及 45-54 歲占比最高，26.3%及 26.9%)，37.1%既不想結婚或再婚，也不想有固定伴侶 (45-54 歲及 55-64 歲占比最高，65.8%及 81%)</p> <p>-有結婚、再婚意願隨年紀增長呈明顯下降趨勢</p> <p>-有子女者佔 59.3%，子女未成年比例 34.2%</p> <p>-不想有小孩前三名原因：經濟負擔太重、不想因小孩改變現有生活、擔心孩子教養或未來發展</p>
經濟	<p>-63.4%有工作，84.8%有全職工作，15.2%為兼職</p> <p>-25-34 歲就業率最高 (82.9%)，其次 35-44 歲 (75.3%)、45-54 歲 (72.7%)</p> <p>-未就業因素排名：需要料理家務、退休、在學或進修中、需要照顧未滿 12 歲兒童、有找工作但沒找到</p>

人身安全	-1.8%最近1年遭受性騷擾
家庭照顧	-92.9%需要無酬做家務，48.6%每日花費0-2小時、35.8%花費2-4小時 -23.1%需要照顧未滿12歲兒童 -8.7%需照顧65歲以上家人，平均每日1.5-3.5小時 -3.4%需照顧12-64歲家人，每日平均時間1.3-3.3小時
福利需求	-需求重要度排序：人身安全（79%）、健康醫療（74%）、生活照顧及壓力照顧（73%）、多元文化之教育（70%）、經濟安全（64%）、就業（63%）、社會參與（52%） -25項福利需求項目中，需求前10名： 1. 提供遭受家庭那個暴力及性侵害被害人保護扶助服務 2. 推動社區長期照顧、居家服務及喘息支援系統 3. 加強社區鄰里的治安維護 4. 規劃校園周邊親自接送區及學童上下學的安全路線 5. 機槍婦女癌症防止宣導，並提供篩檢服務 6. 提升男性參與親職教育與活動 7. 推動中老年婦女特殊族群健康篩檢服務 8. 消除大眾媒體的性別歧視與性別暴力 9. 建構中老年婦女友善就醫環境 10. 提升新媒體、網路性別暴力防制與處遇的研習 11. 建托公共托育中心
人身安全	-84.1%認為應在學校實施適當的性別平等教育 -97%認為需要有受家暴婦女與被性侵婦女的扶助及權益保障 -95%認為需要加強鄰里治安、規劃校園周邊學童安全上學環境
健康醫療	-91.4%中老年婦女特殊族群健康篩檢服務有需求 -9成以上認為需要婦女防癌宣導、篩檢服務、女性友善就醫環境 -84%認為需要強化男性配偶在懷孕及生產過程中的參與
生活照顧及壓力照顧	-70%認為需要6-18歲社區課後安親支持系統 -86%支持設置2歲以下兒童公共托育中心 -超過90%認為需要社區長照、居家服務、喘息服務
多元文化之教育	-89.1%對大眾媒體的性別暴力、性別歧視消除有需求 -93.2%對提升男性參與親職教育活動有需求 -63.5%對婦女教育、性別議題相關研習課程有需求
經濟安全	-約65%認為需要辦理特殊境遇家庭扶助

	就業	-超過 7 成認為需要職業訓練課程和就業輔助
	社會參與	-需求 32.3% -語言、文化等交流需求 56% -48.9%對公共事務的輔助課程有興趣
	婚育	-75%以上認為需要生育、托育金錢補助
希望政府提供或加強婦女服務之措施		-增加幼兒托育及老人照顧服務 (34.1%)、落實彈性工作或友善工作環境 (26.6%)、經濟協助 (22.6%)、就業媒合服務 (20.9%)、婦女人身安全 (13.2%)、創業貸款 (8.7%)、學習成長 (8.4%)、消除職場對婦女之歧視 (8.3%)、心理、法律、子女教育等諮商服務 (8.2%)、推廣家務分工平等觀念 (6.7%)
希望政府或民間團體建立之托兒服務措施		-降低或補助托育費用 (30%)、降低或補助相關照顧費用 (27.1%)、加強辦理保姆人員訓練 (25.2%)、輔導企業提供托兒措施 (21.9%)、建置保姆管理系統提供管理服務 (21.1%)、鼓勵延長托兒收托時間 (17.3%)、辦理臨時托育服務 (14.5%)、加強辦理課後收托服務 (13.8%)、加強托兒機構的評鑑 (13.6%)、加強辦理托兒機構之輔導補助 (9.9%)

桃園市 107 年度婦女生活需求調查委託研究計畫

婚姻與家庭	-57.8%有配偶或同居，30.6%未婚 -34.4%有 12 歲以下子女，主要照顧者為本人居多，主要困難時花費太高 -27.1%家中有需要照顧的身心障礙、重大病患、老人者 -43.1%有家人共同負責家務工作，39.5%自己本人負責 -家庭生活方面主要問題為經濟 50.9% -家中財務管理主導人為本人
就業	-69.6%有工作，大部分工作時數介於 31 到 50 小時之間 -收入 20000-29999 居多 (33.2%)、30000-39999 (28.9%) -沒工作原因主要是仍在學或進修 (33.1%)、退休 (17.6%)、照顧 (16.4%) 與料理家事 (14.6%) -30.3%於就業上面臨問題，前三名問題：工作壓力大、家庭與工作無法兼顧
休閒與社會參與	-57.4%有參與休閒活動 -大部分沒有參與社會團體活動 (64.1%)，參與者中以宗教團體為多 (45%)、社會服務及慈善團體其次 (32.3%) -終身學習課程參與率低 (29%)：運動休閒 (33.2%)、心靈成長 (25.6%)
健康與人	-53.8%認為自己身體健康、24.5%認為普通

身安全	<p>-53.2%偶爾感生活壓力很大</p> <p>-45.4%認為經常感到快樂、41.7%偶爾感到快樂</p> <p>-74.6%認為生活上有遇到問題，主要問題為家人照顧、經濟、工作</p> <p>-2.5%有受家暴經驗，0.6%有受外人暴力傷害經驗。多半沒有求助，或僅向朋友求助</p>	
福利使用與需求	<p>-78.3%沒有使用過政府提供的補助類服務項目，16.1%使用過生育津貼、13.7%使用過育兒津貼</p> <p>-82.9%沒有使用過服務類服務項目，8%使用過婦女館和婦幼館、8%使用過親子館</p> <p>-97.5%沒有使用過危機類服務，1.6%使用法律諮詢服務</p>	
認為應加強之服務	就業服務	<p>-前三名需要加強的服務：第二專長培訓營（34.9%）、職業訓練（22.5%）、就業機會媒合（20.7%）</p> <p>-39.5%認為不需要就業相關服務</p>
	社會參與及成人教育服務	<p>-首要加強的服務：婦女成長課程（35.9%）、社區大學課程（29.5%）</p> <p>-35.6%認為不需要社會參與與成人教育相關服務</p>
	身心健康服務上	<p>-定期健康檢查（44.5%）、免費婦女健康檢查（42.6%）、抒壓活動及課程（42.5%）、健康減重諮詢（17.8%）</p> <p>-22.4%認為不需要相關服務</p>
	營造有利生育子女環境	<p>-改善社會治安和社會風氣（20.9%）、推定彈性友善的工作環境（20.6%）、推動7-12歲學童課後照顧措施（17.3%）、廣設公立與非營利幼兒園（16.2%）</p>
	子女照顧	<p>-托育津貼補助（24.3%）、合格托育人員訓練（17.4%）</p> <p>-46.7%認為沒有需求</p>
	老人照顧	<p>-長照服務媒合（32%）、降低或補助照顧相關費用（30.6%）</p> <p>-34.7%認為無此需求</p>
	生活狀況整體滿意情形	<p>-46.3%對目前的生活狀況滿意、41%普通</p>

新竹市 106 年 新竹市婦女生活狀況及福利需求調查

婚姻與家庭	<p>-60.2%已婚，27.7%未婚，7.6%離婚，3.6%喪偶，0.9%分居</p> <p>-69.3%對婚姻狀況沒有感到困擾，18.9%感到經濟困擾、9.4%感到子女教養困擾、6.1%感到家人照顧困擾</p> <p>-79.9%對目前婚姻狀況感到滿意，18%普通</p> <p>-59.7%有扶養子女，15.7%有未滿6歲孩子</p> <p>-58.6%在教養與照顧子女上沒有感到困擾，28.1%有經濟負擔、13.1 課業問題、11.3%行為問題管教</p> <p>-86.6%認為家庭中女性受到平等對待</p> <p>-69.2%對目前生活感到滿意，25.6%普通</p>
家庭照顧	<p>-47.4%每日平均處理家務時間未滿2小時，29.3%介於2小時至未滿4小時</p> <p>-2.8%有需要照顧的未滿65歲身心障礙者，4.6%有需照顧的65歲以上失能老人，0.4%需同時照顧未滿65歲身心障礙者及65歲以上失能老人，平均照顧時間每天未滿2小時為多（51.1%）</p> <p>-提供長期照顧所面臨的問題：覺得身體疲倦（44.4%）、家庭活動受影響（24.3%）、情緒變差（22.3%）、日常作息及社交生活受干擾（18.5%）、有束縛壓迫無助等感受（16.6%）</p>
就業	<p>-58.9%有工作，50%為全職工作</p> <p>-需照顧子女或家人（43.8%）為未從事全職工作之主要原因</p> <p>-40.7%每月工作收入落在20,001-30,000元，23.3%落在30,001-40,000元，18.4%在20,000元以下</p> <p>-56.4%每日平均工作時間在8小時以上未滿10小時，22.5%為6小時以上未滿8小時</p> <p>-工作煩惱排名：薪水過低（20.7%）、工作時間太長（10.3%）、不易調薪（9.5%）</p> <p>-51.2%對目前工作感到滿意，45%普通</p>
經濟生活	<p>-收入來源：本人工作收入（47.58%）、配偶提供（24.63%）、父母或公婆提供（11.49%）</p> <p>-每月平均可支配之收入：未滿10,000元（35.5%）、10,001-20,000元（21.8%）、20,001-30,000元（9.3%）</p> <p>-25.2%為家中經濟主要負擔者</p> <p>-36.1%由本人負責分配或管理家庭財務，18.5%夫妻共管、18.3%父母（含公婆）</p> <p>-33.6%對目前經濟狀況感到滿意，46.8%普通</p> <p>-80.7%沒有領救助津貼或補助，8.3%領有身心障礙生活補助，6.8%領有政府低收入戶家庭生活補助</p>
醫療健康	<p>-73%自覺身體狀況良好，20.3%有些困擾但不至影響生活</p>

		-81.8%自覺心理狀況良好，14.3%有些困擾但不至影響生活 -就醫困擾：等候時間過久（27.4%）、
人身安全		-1.4%最近一年曾遭遇危機人身安全事件，地點於家庭內（58.5%）比例最高 -求助時主要困擾：受到受害人阻礙（19.6%）、不敢求助害怕他人知道（29.1%）
居住、交通與環境		-主要交通方式：騎機車（69.5%）、自行開車（24.4%） -居住上面臨的困擾：費用壓力（13.5%）、沒有自己的房子（12.1%） -公廁（32.3%）、地下道（23.4%）為安全性上較不滿意的場所
社會參與及休閒生活		-75.3%沒有參與社會活動或社會團體，主要原因為沒有時間（83.9%），有參加者一宗教活動（34.5%）為多、參與社團（24.2%）、社區活動（24.1%）、進修學習（22.4%）、志願服務（22%） -較常參與社交型活動（95.2%），最少參與知識文化型活動（53.4%）
福利使用及認為應加強之服務	就業服務	-73.7%知道政府提供之就業或創業協助，7.1%使用過，以就業媒合（37.3%）為多，失業給付（33.8%）、職業訓練（24%）、考照輔導（18.9%） -認為需要加強之協助：職業訓練（37.6%）、考照輔導（26.3%）、就業媒合（22.1%）、創業輔導（18.8%）、失業給付（17.7%）
	經濟福利	-78%知道政府提供的服務，41.3%使用過 -44.9%使用生育津貼、營養補助（33.4%）、生活補助（23.7%） -最需加強的服務：教育補助（35.5%）、生活補助（32.8%）、傷病或醫療補助（29%）、育兒津貼（16.9%）
	婚姻與家庭福利	-47.1%知道政府提供的相關服務，2.7%使用過，以親職講座（41.2%）比例較高，法律諮詢（30.2%）、諮商輔導（19.6%） -認為較需加強的相關服務：法律諮詢（29.2%）、夫妻成長團體（21.2%）、親職講座（20.8%）、夫妻講座（20.2%）
	家庭照顧	-68.3%知道政府提供之服務，6.5%使用過，以公立幼兒園（34.1%）為多，24%托育資源中心暨親子館、18.7%居家服務、16.5%喘息服務 -認為最需加強的服務：喘息服務（24.4%）、身心障礙者個人助理支持服務補助（21.4%）、0-6歲托育服務（18.8%）、交通接送服務（18.6%）
	醫療健康	-89.9%知道政府提供之預防保健或健康醫療服務，54%使用過，以婦女子宮頸抹片檢查（90.6%）為主，婦女乳房攝影檢查（43.1%）、孕婦產前檢查（31%）、定量免

		疫法分辨潛血檢查 (18.9%) -認為需要加强的項目：女性癌症醫療諮詢及照顧工作 (44.2%)、女性友善醫療環境 (28.9%)、醫療諮詢 (15%)
	人身安全	-71.2%知道政府提供之協助，1.6%使用過，以使用警察來制止暴力 (68.2%) 比例最高，協助聲請保護令 (43%)、法律諮詢 (31.8%)、驗傷或醫療服務 (25.8%)、法律扶助 (24.5%)、提供緊急居住地方 (24.3%) -認為最需加强的服務：加強治安死角區警力巡邏 (71.7%)、提供緊急生活補助 (24.8%)、加強於宣導人身安全防範措施 (22.6%)、提供緊急居住地方 (20.9%)
	居住、交通與環境	-67.4%知道政府所提供之服務，9.5%使用過，以購屋貸款 (82.8%) 為主 -認為需要加强的服務：增設監視器防護治安死角 (41.7%)、購屋貸款 (38.6%)、購屋補助 (32.3%)、租屋補助 (23.6%)
	社會參與及休閒生活	-76.7%知道政府提供的進修學習活動，8.3%使用過，以社區大學 (61.2%) 為多，社區活動中心 (35.5%)、樂齡大學 (11.8%) -認為需加强之處：多元管道提供訊息 (42.1%)、進修學習時間的合適性 (37.2%)、休閒場地的維護 (17.9%) -認為免費課程體驗券 (62%) 能提升參與進修學習之意願，課程活動內容多樣 (41.1%)、就近在社區舉辦活動 (40.9%)、課程時間選擇多元 (39.1%)
生活狀況 整體滿意 情形		-46.3%對目前的生活狀況滿意、41%普通 -日常生活中主要困擾：家人身心健康 (24.37%)、自己身心健康 (21.43%) -遇到困難的解決方式：找家人幫忙 (76.6%)、自己想辦法 (69.3%)

*經濟弱勢婦女主要生活困擾在於經濟，中高齡婦女在身心狀況。同時兼具有經濟弱勢和中高齡的婦女尤為弱勢。經濟弱勢婦女除了煩惱薪水過低 (34.8%)，也煩惱工作時間不固定 (20.1%)、雇主未提供勞健保 (8.8%)。弱勢婦女因有經濟壓力，期待在上完職訓課程後可直接就業，也希望通過提供進修獎學金的方式提升學歷，擺脫經濟困境。

*年齡為 45-54 歲者為家中主要經濟負擔者比例比其他年齡者高；新住民為主要經濟負擔者比例比其他族群高；有福利身份受訪者為主要經濟負擔比例高於無福利身份者

*原住民族群有較多人領有政府提供的福利津貼

*新住民不知道政府所提供的照顧服務比例顯著高於其他族群 (54.8%)

*在政府提供之福利服務項目上，「預防保健或健康醫療服務」的知曉比例最高，

其次是「經濟協助」、「政府提供之進修學習活動」、「婚姻與家庭相關服務」。使用狀況上，以「預防保健或健康醫療服務」使用比例最高，其次為「經濟協助」、「婚姻與家庭相關服務」、「人身安全協助」、對於福利服務感到有幫助程度皆到9成。

新竹縣 107 年新竹縣婦女生活狀況及福利需求

婚姻與家庭	-72.8%已婚，18%未婚 -50.9%與配偶/同居人、子女同住 -77.7%配偶有工作
就業	-67%有工作，未工作原因：需照顧子女或家人（40.5%）、已經退休（20.8%） -15.1%有遇過歧視或不平等經驗，所遭遇的經驗：同工不同酬（17.9%）、應徵工作困難（12.2%）、言語歧視（11.5%） -每天平均工作時數 8.82 小時，平均月薪以 20,001-30,000 為多（36.1%）
經濟	-44.2%主要經濟來源為本人工作收入，50.8%表示自己有可自由運用的零用金，平均 51,176 元 -70.5%認為自己不是家中主要經濟負擔者，44.6%認為自己是家中財務分配管理者 -52.7%認為目前家庭總收入尚可 -16.6%過去 1 年有領取政府相關補助，以育兒津貼為多
子女與家庭照顧	-76.1%有子女，平均數量 2.28 人，45.5%最小子女年齡在 18 歲以上 -23.7%每日陪伴子女時數在 8 小時以上，55.1%自己或由配偶帶 3 歲以下子女 -每日處理家務時間未滿 2 小時（44.8%） -56%有需照顧的對象，12.4%為 3-未滿 7 歲幼兒，12%為 65 歲以上老人 -90.4%有人能分攤照顧，以配偶/同居人為多（46.5%）
醫療健康	-65%自覺健康狀況良好，30.7%有些困擾但不影響日常生活 -34%在身心健康上有困擾，心理上：注意力不集中（8.9%）、生理上：睡眠困擾（16%） -33.2%沒有運動 -心情不好的求助對象：朋友同學同事（30.6%）、配偶/同居人（23.6%）
交通與居住環境	-交通方式：騎機車（39.3%）、自行開車（25.1%），主要交通困擾：車位難找（16.7%）、交通秩序混亂（9.7%） -目前居住房屋所有權屬：配偶/同居人（31.4%）、父母或公婆

	(26.5%)，主要居住困擾：費用壓力(15.3%)、空間不足(11.5%)
休閒與社會參與	-47.5%有參與社會活動，休閒活動(32%)、進修學習(17.2%)、宗教活動(16.8%) -不參與原因：沒有意願(44.2%)、工作學業忙碌(21.9%)、須照顧家人(13.3%) -27%有參與志願服務，以社會福利類(25.4%)為多
人身安全	-8.7%曾遭遇人身安全事件，性騷擾(23.3%)、霸凌(16.3%)、跟蹤(14%)、暴力(13.2%) -求助對象：家人(23.4%)、沒有求助(22.2%)、朋友同學同事(18.4%)、警察單位(16.5%) -52.5%在求助上沒有困擾，12.3%認為不清楚求助管道、10.7%不瞭解人身安全相關法規、7.4%不敢求助怕別人知道
生活困擾議題	-經濟狀況(13.9%)、個人健康問題(11.3%)、個人工作問題(9.1%)、子女教養問題(8%)、子女升學與課業(7.3%)
福利瞭解、使用及需求	-對新竹縣政府福利措施瞭解情況：113 婦幼保護專線(80.6%)、預防保健免費婦女癌症篩檢(74.3%)、公立與非營利幼兒園(64%)、育有未滿2歲兒童育兒津貼(61.5%)、性侵害及家暴被害人服務(61.2%) -使用情形最好：預防保健免費婦女癌症篩檢(29.8%)、育有未滿2歲兒童育兒津貼(18.8%) -5年內有較高需求：預防保健免費婦女癌症篩檢(44.2%)、參加新竹縣社區大學舉辦活動與課程(26.1%，使用率9.3%，不瞭解情形57.7%)、第二專長培訓(23.7%，使用率5.75%，不瞭解情形50.9%)、參加婦幼館內單位舉辦活動與課程(20.6%，使用率8.9%，不瞭解情形60.4%)、職業訓練(18.8%)、學童課後照顧(18%)、心理諮商輔導(17.1%)、生涯規劃諮詢(17.1%) -期望應加強之服務：設立老人長照據點(16.3%)、加強辦理居家托育人員訓練(15.3%)、辦理老人托老或居家服務(13.8%)、職訓就業(13.7%)、降低或補助托育費用(13.3%)、鼓勵雇主提供員工友善育兒服務(13%)
性別意識程度	-在居住交通與環境、家庭照顧上性別意識程度高，經濟生活、就業情形程度較低 -35-44歲性別意識程度最高，其次依序為25-34歲、15-24歲、45-54歲，55-64歲最低

<p>原住民婦女生活狀況與福利需求</p>	<ul style="list-style-type: none"> -與配偶/同居人、子女同住比例較其他族群高 -平日主要經濟來源為本人工作收入，認為家庭總收入不足夠或非常不足夠 -主要交通困擾：油資過多（與其他族群不同）；居住困擾：沒有自己的房子；人身安全求助困擾：不敢求助怕被別人知道、擔心受到受害人阻攔（有別於其他族群） -福利措施瞭解程度：公立與非營利幼兒園、學童課後照顧、113婦幼保護專線、性侵害及家暴被害人服務 -使用程度：預防保健免費婦女癌症篩檢、職業訓練、育有未滿2歲兒童育兒津貼 -5年內需求：低需求意願，較高為預防保健免費婦女癌症篩檢、公立與非營利幼兒園
<p>新住民婦女生活狀況與福利需求</p>	<ul style="list-style-type: none"> -78.7%有工作，無工作主要原因：照顧子女 -25%曾遭遇歧視或不平等待遇，主要為工作分配不公平、同工不同酬 -主要經濟來源：自己工作收入，擁有自由使用零用金比例較低（相較於其他族群，平均12,818元） -認為家庭總收入不足夠或非常不足夠，較多領取弱勢兒少托育補助或生活扶助 -0人有目前居住房屋的所有權，多屬於配偶，居住困擾：沒有自己的房子 -參加社會活動比例53%，社團活動居多 -生活困擾：經濟、子女教養、子女照顧、子女升學與課業 -福利措施瞭解程度：113婦幼保護專線、性侵害及家暴被害人服務、預防保健免費婦女癌症篩檢、職業訓練、公立與非營利幼兒園 -使用程度：婦幼館內單位舉辦活動與課程、預防保健免費婦女癌症篩檢、公立與非營利幼兒園、育有未滿2歲兒童育兒津貼、職業訓練 -5年內需求：預防保健免費婦女癌症篩檢、婦幼館內單位舉辦活動與課程、第二專長培訓、職業訓練及就業機會媒合、參加社區大學舉辦活動與課程
<p>身心障礙婦女生活狀況與福利需求</p>	<ul style="list-style-type: none"> -沒有工作原因以健康狀況不佳居多，若有工作受歧視或不平等經驗比例偏高（34.3%），主要為應徵工作困難 -福利措施瞭解程度：113婦幼保護專線、性侵害及家暴被害人服務、預防保健免費婦女癌症篩檢、社區照顧關懷據點、居家服務 -使用程度：預防保健免費婦女癌症篩檢、職業訓練、創業貸款、就業機會媒合、身心障礙者職業重建服務

	-5 年內需求：預防保健免費婦女癌症篩檢、職業訓練、就業機會媒合、第二專長訓練
中高齡婦女生活狀況與福利需求	<p>-生活困擾：個人健康問題、經濟狀況、子女就業與工作</p> <p>-60.2%自覺健康狀態良好，32.3%有健康困擾但不影響日常生活，24.2%有慢性病</p> <p>-福利措施瞭解程度：預防保健免費婦女癌症篩檢、113 婦幼保護專線、性侵害及家暴被害人服務、居家服務、社區照顧關懷據點</p> <p>-使用程度：預防保健免費婦女癌症篩檢、參加社區大學舉辦活動與課程、居家托育服務中心、社區照顧關懷據點、職業訓練、未滿 2 歲兒童育兒津貼</p> <p>-5 年內需求：預防保健免費婦女癌症篩檢、參加社區大學舉辦活動與課程、餐飲服務、婦幼館內單位舉辦活動與課程、居家服務、交通接送服務</p>

宜蘭縣 108 年 宜蘭縣婦女生活需求調查研究期末報告

就業狀況	<p>-68.6%目前有就業，65.9%全職，不就業原因：料理家務、就學、養育子女</p> <p>-工作時數：6-8 小時 (62.3%)、4-6 小時 (14.3%)</p> <p>-收入：20,000-29,000 元 (39.2%)、30,000-39,000 元 (19.9%)、10,000-19,999 (21.8%)</p> <p>-工作滿意度：滿意與非常滿意 (58.8%)、普通 (35.7%)</p> <p>-43.4%曾遭受職場不平等待遇：學歷 (30.6%)、年齡 (24.3%)、性別 (11.7%)</p>
婚育與家庭	<p>-61.4%已婚，28.9%未婚，5.4%離婚，1.8%分居</p> <p>-相處困擾：經濟 (48.6%)、子女教養 (40.4%)、夫妻個性 (34.3%)</p> <p>-婚姻滿意度：滿意和非常滿意 (51.7%)、普通 (37.7%)</p> <p>-31.8%有 12 歲以下子女</p> <p>-6 歲以下子女照顧方式：幼兒園或托嬰中心 (32.7%)、保姆 (26.1%)、自己 (23.5%)</p> <p>-7-12 歲照顧者：父母或公婆 (35.8%)、本人 (24.6%)、安親班 (19.4%)</p> <p>-做家事時間：1-3 小時 (58.7%)</p> <p>-37.1%有 65 歲以上或其他需照顧的家人，照顧者：本人 (37.6%)、其他家人 (16.9%)、老人自理 (16.9%)</p>
個人狀況	<p>-生活困擾：經濟 (47.3%)、工作 (36.3%)、子女教養 (31.1%)</p> <p>-生活壓力：不認為壓力大 (52.2%)、普通 (28.9%)</p> <p>-2.2%曾遭遇危及人身安全事件，求助對象：家人 (87%)、警察單</p>

	位 (69.6%)、朋友同學同事 (43.5%) -75%認為生活中男女還算平等和非常平等
社會參與	-78.3%沒有參加任何社會活動，12.6%參加進修學習、5.4%宗教活動 -參加社會活動困擾：缺少相關訊息 (37.5%)、家人沒人照顧 (15.9%)、沒有時間 (12.5%) -滿意程度：88.8%滿意和非常滿意
福利需求	-排名前五順位：就業輔導、訓練與媒合之諮詢 (42.4%)；婦女健康篩檢、預防保健與健康醫療 (38.3%)；日間老年人照顧服務 (22.1%)；居家托育服務 (21.7%)；育兒津貼 (21%) -關心議題：就業協助、政策宣導效果、提高生育津貼 -福利使用情形與滿意度：婦女生育津貼與產檢交通費、婦女健康照護服務、婦女學苑或社區大學、社會福利服務中心

臺東縣 108 年 臺東縣婦女生活狀況調查

就業狀況	-58.5%有工作，89.2%為全職 -沒工作原因：料理家務 (25.8%)、在學或進修中 (23.1%)、照顧小孩 (15.5%) -收入：20,000-29,999 元 (43.3%)、未滿 20,000 元 (24.1%) -57%本人為家庭財務分配或管理主導者，31%夫妻共管 -困難：收入不敷家計 (21%)、工作壓力太大 (15.1%)、工時太長 (11.1%) -工作滿意度：滿意 (62.9%)、普通 (33.7%) -就業政策使用狀況：就業服務 (12.7%)、職業訓練 (6.1%) -就業政策需求：職業訓練 (14.5%)、創業貸款 (12%)、創業輔導 (12%)、就業服務 (7%)
家庭照顧	-13.2%有 6 歲以下兒童，過半數為主要照顧者 -23.4%有生活起居需要協助之 65 歲以上老人，近半數為主要照顧者 -14.7%有生活起居需要協助之身心障礙者或重大疾病患者，過半數為主要照顧者 -處理家務時間：0-2 小時 (57.7%)、2-4 小時 (25.7%) -家庭生活滿意度：滿意 (69%)、普通 (26%) -家庭照顧政策使用狀況：30.1%有使用，生育補助 (10.7%)、育兒津貼及托育補助 (9.3%)、低收入戶家庭扶助 (7.6%)、子女教育津貼 (5.8%)

	-家庭照顧政策需求：54%有需求，子女教育津貼（22.2%）、子女生活津貼（18.2%）、低收入戶家庭扶助（12.2%）、婦女緊急生活扶助（11.1%）、育兒津貼及托育補助（10.3%）	
社會參與狀況	-60.7%有參與休閒活動 -18.6%有參與社會活動，8.2%宗教團體、6.4%社會服務及慈善團體、2.7%學術文化團體、2.6%體育及運動團體 -12.8%從事志願服務，5%學校志工、一般社會團體志工（4.9%）、宗教志工（2.6%）	
健康與人身安全	-71.7%自認身體健康，20%普通 -20.2%自認有生活壓力，42.6%偶爾感到生活壓力大 -身心健康福利服務需求：70.6%有需求，定期健康檢查（50.8%）、免費婦女健康檢查（50.2%）、舒壓活動及課程（27.1%）、減重健康諮詢（10.3%） -5.9%曾遭受危及人身安全事件，其中3.7%在家庭內，1.2%在公共場所 -遭人身安全事件求助情形：78.1%有求助，警察單位（44.4%）、家人（39.8%）、朋友同學同事（23.4%） -人身安全狀況滿意度：滿意（80.4%）、普通（18.2%） -人身安全服務使用狀況：9%有使用，法律諮詢服務（4%）、協助申請社會福利補助（3.3%）、法律訴訟津貼（2.3%）、協助申請社會福利身份（1.8%） -人身安全服務需求：30.3%有需求，法律諮詢服務（20.1%）、法律訴訟津貼（14.6%）、協助申請社會福利補助（9.3%）	
性別意識程度	-整體性別意識同意度2.53分（滿分4分），同意程度70.6%，人身安全面向最高、家庭照顧面向、社會參與及休閒生活面向其次，經濟生活面向最低 -新住民婦女對整體性別意識同意度較高，其次原住民婦女、一般婦女	
期望政府加強提供的服務措施	工作	-69.3%有需要，第二專長培訓營（44.8%）、職業訓練（40%）、就業機會媒合（32.4%）、生涯規劃諮詢（16%）、法律諮詢服務（11.9%）
	子女照顧	-54.8%有需求，增加育兒托育津貼補助（25.7%）、加強合格保姆訓練（16%）、鼓勵延長托兒收托時間（15.9%）、學校開辦課後收托服務（14.9%）、加強推動課後照顧服務（13%）
	長輩照顧	-83%有需求，加強設立老人安養養護機構（37.3%）、提供日漸照顧服務（34.2%）、多提供喘息服務（29%）、推動老人休閒場所設置（26.3%）、推動照顧老人留職

		帶薪親職假(23.5%)、推動照顧服務員訓練(19.1%)、加強老人福利機構評鑒與輔導(17.4%)
	身心障礙或重大疾病患者照顧	-81.9%有需求，提供照顧者津貼(65.7%)、多提供喘息服務(48.8%)、鼓勵設立身心障礙者教養院(41.6%)、放寬外籍監護工或養護機構看護工雇用限制(23.2%)
	社會參與及休閒生活	-79%有需求，加強婦女成長課程(47.8%)、手工藝課程(44.2%)、加強社區大學課程(40.4%)、舉辦家庭旅游活動(32%)、加強志工訓練(15%)
	人身安全	-82.1%有需求，法律扶助(43.7%)、加強公共空間巡邏(38%)、法律諮詢(37.4%)、提供緊急生活補助(28.1%)、提供緊急居住地方(22.1%)、協助申請保護令(17.9%)、提供驗傷或醫療服務(10.8%)
	營造有利的生育子女環境	-69.9%有需求，推動完整幼托服務(24.4%)、育兒津貼及托育服務(23.3%)、推動學童課後照顧措施(21.5%)、教育補助(17.9%)、推動優質教育環境(16.8%)、提高生育補助金額(16.4%)

嘉義市 108 年 嘉義市婦女生活狀況暨福利需求調查報告

基本資料	-2.2%為低收入戶者，3.2%中低收入戶，1.6%有身心障礙證明或手冊，0.9%特殊境遇家庭
婚育	-54.9%有配偶或同居者，36.2%未婚，5.2%離婚，2.9%喪偶，0.9%分居 -未婚原因：求學(35.9%)、目前還不想結婚(31.4%)、尚未找到適當對象(14.4%)、工作不穩定或儲蓄不足(5.1%) -85.8%無計畫結婚，88.5%離婚或喪偶者沒有再婚意願 -55.5%生育2位子女，24%生育1位，17.8%生育3位 -69.2%未婚婦女想生2位子女，22.7%想生育1位；有配偶或同居仍未生育者，57.5%想生2位，30%想生1位 -38.7%需要提供金錢或生活照顧 -無意願生育子女原因：教養責任太重(50.1%)、覺得養小孩太花錢(41.8%)、覺得經濟不佳養不起(29.1%)
個人身心狀況	-婦女自評身心健康狀況59.1%高於6分 -困擾：經濟問題、自己健康問題、自己工作問題 -有困擾是時求助對象：同學同事朋友鄰居、自己兄弟姐妹、配偶或伴侶、父母 -77.3%壓力分數呈中上，中低收入戶壓力分數層級越高，具該身

	份比例也越高；教育程度越低壓力程度越高
工作	<p>-66.5%有工作，79.9%全職、專職（9.3%）、不支薪（3%）</p> <p>-沒工作原因：在學或進修中（35.8%）、照顧小孩（28.1%）、退休（10.4%）</p> <p>-65%工作時長 8-10 小時以上</p> <p>-41.3%認為需要政府提供職業訓練，類型：餐飲烘焙（30%）、手工藝品製作（22.3%）、托育/居家照顧服務（20.4%）、觀光旅遊（16.2%）、門市服務（12.7%）</p>
經濟狀況	<p>-全家每月收入：30,000-39,999 元（12.4%）、100,000-149,999 元（11.6%）、40,000-49,999 元（10.5%）</p> <p>-每月生活費主要提供者：自己（53.6%）、配偶或伴侶（23.7%）、父母（14%）</p> <p>-福利津貼請領：父母未就業家庭幼兒津貼（23.9%）、低收入戶生活扶助（10.8%）、身心障礙生活補助（10.6%）、子女教育補助（13.2%）</p>
家庭狀況	<p>-49.7%與配偶或伴侶同住，35%與未婚子女同住，23.8%與自己父親、28.5%與自己母親，9.9%獨居</p> <p>-61.6%配偶或伴侶有工作，其工作地點：家裏（68.3%）、外地台灣地區（28.6%）</p> <p>-35.1%家中有未滿 12 歲家人，55.4%為自己照顧，照顧時數：9 小時以上（52.3%）、8 小時（11.4%）</p> <p>-9.4%有 12-64 歲需照顧日常生活者，27.3%為自己照顧，照顧時數：9 小時以上（35.9%）、2 小時（17.9%）、4 小時（12.8%）</p> <p>-22%有 65 歲以上需照顧日常生活起居者，25.5%由自己照顧，照顧時數：9 小時以上（24.5%）、2 小時（24.5%）、1 小時（17%）</p> <p>-67.8%主要負責家中家務工作，19.1%父母負責，5.3%伴侶或配偶負責</p> <p>-處理家務時數：2 小時以下（69.3%）</p> <p>-家庭生活滿意度：7-8 分（37.6%）、9-10 分（25.8%）</p> <p>-傳統孝道觀念、家庭觀念、性別意識</p>
健康狀況	<p>-最近一年接受政府補助健康檢查：子宮頸癌篩檢（29.7%）、成人免費健康檢查（27.2%）、乳癌篩檢（15.9%）、大腸癌篩檢（6.7%）</p> <p>-35.5%1 周內運動時間未滿 1 小時</p>
社會參與及休閒活動	<p>-休閒活動類型：娛樂性（42.3%）、消費性（32.9%）、藝術性（25.1%）、社交性（23.1%）、文化性（22.9%）、體能性（18.6%）、宗教性（16.6%）</p> <p>-38.8%參與人民團體活動：29.1%宗教團體、社會服務及慈善團體（24.6%）、親子團體（17.7%）、社區團體（17.2%）</p>

	-26.2%參與志願服務：宗教類(27.7%)、社會福利服務(24.4%)、社區服務(18.8%)
資訊技能及終身學習	-59.5%經常使用電腦設備，18.5%偶爾使用 -84.3%經常使用手機行動上網設備，9.7%偶爾使用 -68.9%經常使用無線網路、寬頻設備，14%偶爾使用 -使用資訊時間：平均每天4.29小時 -社群網站成癮量表平均為33.67，較往年提高 -49.1%最近一年有參加學習課程活動：34.1%心靈成長、25.1%運動休閒、19.4%衛生保健、17.2%專業證照、15.7%語言、15.1%生活藝能 -最希望政府辦理課程：心靈成長、生活技能、休閒運動、生活藝能
人身威脅經驗	-6.8%最近1年有遭受家暴經驗，精神虐待為多 -6.4%最近1年曾遭受性騷擾，9.1%在學校或工作場所、6.3%在公共場所 -9.7%曾有過家暴或性騷擾經驗，15%沒有求助、17.2%尋求朋友同學同事求助、16.4%尋求家人求助、7.9%尋求警察協助 -55.7%認為嘉義市女性人身安全程度在7分以上
對婦女福利措施的瞭解與使用情形	-使用福利情形：生育津貼(31.6%)、育兒津貼(20.4%)、臨時托育服務(15.5%)、婦女福利服務中心(13.8%)、托育補助(12.2%) -需求：生育津貼、育兒津貼、社會福利服務中心、臨時托育服務、113保護專線、育兒津貼 -8成左右感覺有幫助 -不使用原因：資格不符、不知道有該項福利
期望政府或民間團體應加強提供的服務措施	-發展市政項目：經濟就業、教育文化、警政治安、休閒觀光、醫療衛生

高雄市 106 年 高雄市婦女生活狀況與需求調查研究

就業情形	-61.6%有從事有薪資的工作，未從事者原因：照顧子女或家人(44%)、就學中(26.8%)、已退休(11.1%) -絕大部分為1份工作，36.1%每月收入未滿3萬 -43.1%對現有工作滿意 -52.8%在工作上沒有困擾，困擾：薪水過低(18%)、不易調薪(15.2%)、工作時間太長(12%) -15.6%在職場上遭受不平等待遇，3.2%為性別因素、3%為學歷、
------	---

	<p>2.6%婚育及生育</p> <p>-職業訓練時間短、弱勢家庭婦女求職不易、兼職工作薪資低、就業輔導、工作媒合成效低、工作專業提升壓力、政府機構工作對新住民的限制</p>
經濟生活	<p>-23.6%家庭每月平均總收入 40,001-60,000 元、19%為 20,001-40,000 元</p> <p>-財務支配狀況：各自管理 (28.9%)、本人 (25.4%)、夫妻共管 (12.8%)</p> <p>-58.7%家中經濟收入以本人工作收入為主、配偶/同居人 (28.5%)</p> <p>-56.4%對目前經濟狀況傾向滿意</p> <p>-困擾：弱勢家庭托育負擔、對福利資源申請資訊不足、偏鄉地區婦女就業困難</p>
婚姻與家庭	<p>-50.3%已婚，38%未婚且無同居人，5.3%離婚，4.6%喪偶</p> <p>-婚姻生活滿意度：43.7%滿意，77.1%有困擾：經濟 (17.5%)、子女教養 (16.1%)、家事處理 (9.7%)</p> <p>-未婚原因：在學中 33.1%、沒有對象 (30.5%)、年齡 (21.7%)、不想結婚 (20.4%)</p> <p>-53.2%有養育子女，28%為 2 名子女、13.7%有 3 名</p> <p>-養育子女困擾：經濟負擔 (28.9%)、課業問題 (19.4%)、行為管教問題 (15%)、親自相處時間太少 (10.4%)</p> <p>-51.3%與配偶/同居人同住，39.5%與未婚子女同住，33.6%與父母同住</p> <p>-88.8%在家中傾向感到受平等對待</p> <p>-88.4%對家庭生活傾向感到滿意</p> <p>-困擾：年輕一代較不願生育、新住民婚配對象常具生心理及經濟弱勢問題和支持系統不足、弱勢家庭易陷入觸法或藥物濫用危機</p>
家庭照顧	<p>-54.9%每天平均花費未滿 2 小時處理家務，23.2%介於 2-4 小時</p> <p>-76.7%對家中家務處理傾向滿意，47.5%在處理家務上有困擾：23.8%體力不足、18.2%時間不足、10%不擅長整理家務</p> <p>-32%有長期照顧之對象，14.3 為 65 歲以上老人、19.4%13 歲以下嬰兒或兒童</p> <p>-21.2%平均每天花費 2-4 小時照顧需要照顧者，20.7%未滿 2 小時，14%在 8 小時以上</p> <p>-長期照顧困擾：身體疲倦 (35.7%)、日常作息受到干擾 (15.8%)、社交生活被干擾 (11.2%)、有束縛壓迫無助感受 (10.1%)</p> <p>-托育和長照資源不足、托育費用高，所以從職場轉為家庭照顧女性必須背負家庭與工作的雙重責任</p>
健康醫療	<p>-66.4%自覺身體狀況良好，28.9%有些困擾但不至影響日常生活</p>

	<ul style="list-style-type: none"> -27.4%沒有運動 -75.9%自覺心理狀況良好，21.8%有些困擾但不至影響日常生活 -情緒不好時主要情緒支持者：朋友同學或同事（58.4%）、配偶/同居人（35.1%）、父母（23.3%） -79.4%對接受的醫療品質傾向感到滿意 -就醫時困擾：等候時間過久（21.1%）、家裏到醫療院所距離遠（7.4%）、難以符合就醫費用（4.3%）、醫護人員態度不佳（4.1%） -擔心食安問題引起癌症、照顧者沒有喘息時間而出現身心問題
人身安全	<ul style="list-style-type: none"> -6%曾遭受過危機人身安全事件，其中30.1%在家庭內，30.1%在公共場所 -遭受危險時求助對象：家人（44.8%）、朋友同學或同事（28.5%）、沒有求助（18.2%）、警察單位（17.6%） -求助時困擾：不瞭解人身安全相關法規規定（34.5%）、不敢求助怕被他人知道（26.2%）、不清楚求助管道（23.8%） -性騷擾、遭主管漠視、在職場上或安全防護設施上
居住交通與環境	<ul style="list-style-type: none"> -通訊科技產品使用率：手機（93.5%）、電腦（51.5%）、數位相機/攝影機（17.8%）、導航系統（14.9%） -使用通訊科技產品的困擾：詐騙（16.4%）、上網費用過高（11.6%）、不會使用（11.4%） -交通方式：騎機車（81.5%）、自行開車（25.5%）、搭公車或客運（15.7%） -65.4%對交通運輸感到滿意 -交通運輸困擾：車位難找（23.9%）、交通秩序混亂（21.3%）、交通擁擠（15.7%） -居住房屋所有權：配偶/同居人（29.6%）、父母（28.9%）、自己（14.7%） -居住困擾：沒有自己的房子（11.5%）、費用壓力（9%）、空間不足（7.6%） -81.2%對目前居住現況感到滿意 -安全滿意度最低排名：地下道、公廁、公有停車場，80.6%公共場所安全滿意度傾向滿意 -偏鄉地區交通不便及路燈問題、兒童在校安全及乘搭捷運交通安全、空污問題
社會參與休閒生活	<ul style="list-style-type: none"> -73.6%沒有參與社會活動，參與者以宗教活動為主（14.2%）、志願服務（9.6%）、進修學習（5.9%） -58%對各種形式的社會參與活動皆無興趣 -參與活動困擾：沒有時間（30.9%） -受限於家庭照顧、交通費用、臨托

	<p>-休閒生活參與面向：娛樂型(65%)、社交型(60%)、運動型(43%)、知識文化型(25%)、戶外游樂型(23%)</p> <p>-日常生活困擾：經濟狀況(28.3%)、個人工作(14.7%)、自己健康(10.3%)</p> <p>-遭遇困難時求助對象：家人(67.5%)、自己想辦法(59.1%)、找同學朋友同事幫忙(52.2%)</p>
生活狀況 整體滿意 度	<p>-滿意度較高：家庭生活、居住狀況、公共場所安全面向、健康醫療、家庭照顧、人身安全</p> <p>-滿意度較低：就業、婚姻、經濟生活、社會參與、交通運輸</p>
福利服務 使用現況 及需求	<p>就業</p> <p>-9%使用過政府提供的就業或創業協助，其中就業服務(6.3%)、職業訓練(2.3%)、考照輔導(0.6%)，51.4%認為對個人有幫助</p> <p>-不使用原因：76.7%不需要、13%資格不符、13.6%不知道相關資訊、4.1%內容不符合需求</p> <p>-需求排名：職業訓練(36.6%)、就業服務(34.5%)、考照輔導(21.6%)、創業輔導(20.3%)</p> <p>-未來強化或增加項目：職場權益、勞工權益概念；降低資源使用門檻；建置勞資雙方的協議管道</p>
	<p>經濟生活</p> <p>-18.2%使用過，7.8%教育補助、6.7%生育津貼、4.4%生活補助，63.4%認為有幫助</p> <p>-不使用原因：不需要(76.7%)、資格不符(19.5%)、不知道相關資訊(10.1%)</p> <p>-需求：生活補助(53.8%)、教育補助(40.1%)、傷病或醫療補助(23.3%)、托育津貼或補助(16.8%)</p> <p>-弱勢家庭婦女易陷入經濟弱勢；不同類型婦女(新住民、單親、原鄉、外地就業)有不同經濟面向需求</p>
	<p>婚姻與家庭</p> <p>-2.1%使用過，1.1%為一般諮詢、0.9%法律諮詢、0.5%諮商輔導與親職講座，48%認為有幫助</p> <p>-不使用原因：不需要(90.5%)、資格不符(10.4%)、不知道相關資訊(7.6%)</p> <p>-需求：親職講座(35.4%)、夫妻講座(29.1%)、夫妻成長團體(27.8%)、鼓勵男性參與家庭照顧(27.8%)</p> <p>-學校應多辦理親職講座，積極推動生育與托育措施</p> <p>-58.6%同意政府應研擬同居家庭成員的福利與權益保障，33%知道政府有開辦同性伴侶注記服務</p>

家庭照顧	<p>-11.8%使用過，5.3%公立幼兒園、2.5%居家服務、2%居家護理，79.7%認為有幫助</p> <p>-不使用原因：不需要（80.9%）、資格不符（11.4%）、不知道相關資訊（9.4%）</p> <p>-需求：課後照顧（26.5%）、喘息服務及臨托（24.7%）、成人日間照顧服務（21.8%）</p> <p>-弱勢家庭婦女情緒支持、雙薪家庭婦女托育服務</p>
健康醫療	<p>-46.1%使用過，38.6%子宮頸抹片檢查、乳房攝影檢查（20.9%）、孕婦產前檢查（16.6%）、成人預防保健服務（14.9%），83.2%認為有幫助</p> <p>-不使用原因：不需要（65.1%）、資格不符（29.7%）、不知道相關資訊（9.9%）</p> <p>-需求：婦女子宮頸抹片檢查（56.3%）、乳房攝影檢查（44.3%）、承認預防保健服務（38.3%）、公費流感（25.2%）</p> <p>-加強宣導、健康檢查時間彈性、設置地點近便性</p>
人身安全	<p>-4.7%使用過，2.5%使用加強公共空間巡邏、1.2%使用警察來制止暴力、法律諮詢（0.5%），80.8%認為有幫助</p> <p>-不使用原因：不需要（93%）、資格不符（7.7%）、不知道相關資訊（5.6%）</p> <p>-需求：加強公共空間巡邏（80.3%）、警察制止暴力（16.7%）、法律諮詢（16.7%）、治安電子地圖（16.7%）、法律扶助（15.2%）</p> <p>-硬體增設、性騷擾法規的落實、警力協助、相關政策宣導</p>
居住、交通與環境安全	<p>-10.8%使用過，6.7%購屋貸款、1.8%母嬰親善停車位、1.2%購屋補助，62.7%認為有幫助</p> <p>-不使用原因：不需要（77.2%）、資格不符（17.3%）、不知道相關資訊（10.3%）</p> <p>需求：管控空氣品質（54.6%）、提升飲水品質（45.7%）、增進食品安全（36.8%）、公共場所規劃與設計重視女性便利性（26.6%）</p> <p>-交通級道路改善、建置有品質的生活空間、提供友善交通服務</p>

	社會參與及休閒生活	-6.4%使用進修學習活動，3.3%市民學苑、2%社區大學，78.2%認為有幫助 -不使用原因：不需要（72.8%）、資格不符（12.9%）、不知道相關資訊（11.8%）、時間無法配合（11.1%） -需求：開闢更多休閒場地（戶外游玩、運動活動、文化活動）（51.3%）、符合需求的進修學習課程（42.7%）、進修學習時間的合適性（37.6%） -針對不同弱勢家庭婦女規劃進修學習課程
	總比較	-使用度排名：醫療健康（46.1%）、經濟生活（18.2%）、家庭照顧（11.8%）
性別意識程度		-整體性別意識程度百分數 66.5，程度排名：環境安全（百分數 76）、婚姻與家庭（百分數 68）、家庭照顧（百分數 67）、就業與經濟（百分數 56） -都市化程度越高，性別意識程度越高 -年齡越大，性別意識程度越低
期望政府或民間應加強提供的服務措施	個人權益及發展	-婦女人身安全（46.5%）、就業服務（40.4%）、經濟協助（34.3%）、夜間工作安全（29.9%）、學習成長（26.8%）
	建立完善托育服務措施	-降低或補助托育費用（34.3%）、降低或補助相關照顧費用（32.1%）、加強推動托育人員訓練（31.9%）、提升居家托育人員服務品質（28.3%）、加強推動課後照顧服務（21.8%）
	建立完善照顧老人服務措施	-推動老人社區照顧，提供日間照顧或居家服務（57.6%）、鼓勵設立老人長期照顧、安養機構（41.7%）、降低或補助相關照顧費用（34.4%）、推動照顧服務員訓練（27.6%）、推動老人休閒場所之設置（24.7%）
	創造有利的生育子女環境	-提供育兒津貼（31.7%）、推動完整托幼服務（30.8%）、提供教育補助（28.6%）、推動優質教育環境（26.2%）、推動彈性友善工作環境（20.4%）

澎湖縣 106 年 澎湖縣婦女生活需求調查報告

就業、經濟與福利	-60.6%有工作，84.8%為全職 -沒工作原因：料理家事（33.6%）、在學或進修中（23.5%）、照顧孩童（21.8%） -55.1%沒遭遇工作問題，有問題：找工作不易（11%）、收入不敷家計（9.2%）、工作與家庭無法兼顧（8.2%）、工作壓力太大（7.3%）、
----------	---

	<p>工時太長 (5.7%)</p> <p>-收入：20,000-29,999 元 (43.4%)、30,000-39,999 元 (18.5%)、10,000-19,999 元 (16%)</p> <p>-79.8%有將收入拿出來供家庭共同開支，26.3%為 2-未滿 4 成、22.1%為 4-未滿 6 成、19.4%為 8 成以上</p> <p>-工作滿意度：滿意 (61.6%)、普通 (35.4%)</p> <p>-認為政府需加強之服務：第二專長培訓營 (16.7%)、職業訓練 (13.1%)、創業貸款 (10.9%)、就業機會媒合 (10.9%)、生涯規劃諮詢 (7.1%)</p> <p>-55.7%有自由使用的零用錢：未滿 5,000 元 (40.7%)、5,000-9,999 元 (35.6%)、10,000-19,999 元 (16.2%)</p> <p>-10.5%過去一年有獲得補助：身心障礙者生活補助 (31%)、低收入戶家庭生活補助 (14.1%)、勞保老年給付 (12.7%)</p>
婚育與家庭	<p>-55.3%有配偶或同居，34.5%未婚，6.3%離婚或分居，3.8%喪偶</p> <p>-未婚原因：未遇到適婚對象 (22.9%)、年齡 (20.1%)、求學 (19.8%)、不想結婚 (14.6%)</p> <p>-處理家務時間：1-未滿 2 小時 (31.7%)、無 (20.8%)、未滿 1 小時 (20.2%)、2-未滿 3 小時 (12.8%)</p> <p>-照顧家人時間：無 (56.8%)、4 小時以上 (14.5%)、未滿 1 小時 (10.9%)</p> <p>-家庭生活滿意度：滿意 (91.5%)</p>
健康管理與人身安全	<p>-33.2%沒有運動、27.7%運動未滿 1 小時、24.7%運動 1-未滿 2 小時</p> <p>-64.7%最近 3 年做過身體健康檢查：政府補助健檢 (口腔黏膜檢查、子宮頸抹片檢) (64.7%)、自付健檢 (19.4%)、民間補助健檢 (15.9%)</p> <p>-未健檢原因：覺得身體健康不需要 (50.2%)、太忙沒有時間 (31.5%)、沒有免費健檢資訊 (15.3%)</p> <p>-1.7%最近 1 年遭受家庭暴力經驗：精神 (66.7%)、身體 (33.3%)；50%為最近 1 年 4 次以上</p>
社會參與及休閒活動狀況	<p>-33.5%最近 1 年有參與社會活動：社團活動 (25.1%)、宗教活動 (23.6%)、休閒活動 (20%)、志願服務 (20%)</p> <p>-不參加原因：沒有意願 (51%)、工作學業忙碌 (23.9%)、家庭因素 (17.3%)</p> <p>-80.8%平常有上網習慣：手機 (68%)、電腦/平板 (32%)</p> <p>-37.4%最近 1 年參與過終身學習課程或研習：專業證照 (6.1%)、電腦資訊 (5.9%)、衛生保健 (4.9%)、運動休閒 (4.4%)、心靈成長 (4.4%)</p>

	-48%平常有從事休閒活動：娛樂性 (31.2%)、消費性 (18.9%)、社交性 (12.5%)、體能性 (12%)、藝術性 (8.9%)
福利措施 認知與期 望	-就業或創業協助：職業訓練 (2.8%)、就業媒合 (2.8%)，86.8%認為有幫助 -老人照顧服務：長期照顧機構服務 (2.2%)、日間照顧中心服務 (1%)，90.9%認為有幫助 -子女照顧服務或措施：公立幼兒園 (19.2%)、學校的課後照顧班 (8.3%)、育嬰留職停薪 (1.9%)、居家式托育服務 (1.9%)，95.8%認為有幫助 -希望政府加強提供的服務措施：就業服務 (22.1%)、經濟協助 (14.4%)、創業貸款 (8%)、學習成長 (6.9%)、托育服務 (6.8%)

連江縣 108 年 連江縣婦女生活需求調查委託研究

婚育狀況	-61.2%有配偶或同居者，30.5%未婚
經濟狀況	-62.6%收支平衡，29.5%有結餘 -46.9%為家中財務管理主導人、父母(15.7%)、夫妻共管(15.5%)、各自管理 (15.5%) -79.5%最近 1 年有收入：30,000-39,999 元 (21.7%)、20,000-29,999 元 (21.4%)、40,000-49,999 元 (14.5%) -每月可支配所得：10,000-19,999 元 (23.3%)、未滿 10,000 元 (16.7%)、20,000-29,999 元 (16.2%) -20%在就業遭遇問題：工時太長、收入不敷家計、招工不容易、家庭與工作無法兼顧
家庭照顧	-16.2%有 6 歲以下子女，84.1%由本人自行照顧、24.6%配偶照顧、13%婆婆照顧 -16.4%有 7-12 歲子女，88.4%本人自行照顧 -20.7%有需要照顧之身心障礙者、重大疾病患者或老人 -39.3%主負責家務工作 -家庭生活問題：經濟壓力、教養小孩、夫妻相處有爭執、家務勞動負荷、朱家環境不舒適
休閒與社 會參與	-27.9%幾乎每天從事休閒娛樂活動 -44.8%有參與社會團體活動：社區發展協會 (29.1%)、社會服務及慈善團體 (18.7%)、體育及運動 (16.9%)、宗教團體 (11.9%) -38.6%有參與終身學習的課程活動或研習：衛生保健 (17%)、運動休閒 (14.8%)、親子關係教育 (11.3%)、心靈成長 (11.3%)、健康養生 (10.6%)
健康與人	-56.9%認為自己還算健康，21%認為普通

身安全	<p>-51.6%偶爾感到生活壓力，29%很少</p> <p>-50.7%在生活中經常感到快樂，36.4%偶爾</p> <p>-64.8%有生活困擾：經濟(30.4%)、工作(25.6%)、子女教育(25.3%)</p> <p>-1.2%最近1年有遭受家暴經驗：語言、身體、精神，求助對象：朋友、親人、社工人員</p>
需求	<p>-身心：定期健康檢查、免費婦女健康檢查、抒壓活動及課程、減重健康諮詢</p> <p>-育兒：0-2歲托嬰及托育措施、推動彈性友善的工作環境、育嬰留職帶薪、廣設公立與非營利幼兒園</p> <p>-子女照顧：增加親子館、舉辦青少年兒童營活動、建構臨時托育服務、提供托育津貼補助</p> <p>-照顧老人：加強設立老人安養養護機構、單一窗口無須四處奔波、放寬外籍看護工雇用限制</p>
福利使用情形	<p>-補助類：53.5%使用過：生育補助(22.9%)、育兒津貼(13.3%)、0-2歲奶粉尿布補助(9.5%)、孕婦營養品補助(8.3%)</p> <p>-服務類：43.7%使用過：親子活動(14%)、婦女成長課程(13.6%)、親職教育課程(11.4%)</p> <p>-危機類：4.3%使用過：法律諮詢(2.4%)、婦幼保護專線113(0.9%)、性侵害及家暴被害人各項服務(0.9%)</p> <p>-就業：第二專長培訓營、職業訓練、就業機會媒合、創業貸款、法律諮詢</p> <p>-社會參與及成人教育：婦女成長課程、社區大學課程、家庭旅游活動、手工藝課程、志工訓練</p> <p>-身心健康：抒壓活動及課程、免費婦女健檢、減重</p> <p>-有利生育子女：0-2歲推動托嬰及托育措施、學童課後照顧措施、彈性友善工作環境、育嬰留職帶薪之親職假、雇主提供友善育兒服務</p> <p>照顧老人：單一窗口無須四處奔波、設立老人安養機構、放寬外籍看護工雇用限制、降低托補助照顧相關費用、增加臨托服務</p>
生活整體滿意度	<p>-普通(52.4%)、滿意(45.9%)</p>

第四節 雲林縣 2017 年婦女生活狀況調查研究

在雲林縣部分，2007 年、2012 及 2017 年均由本計畫主持人主持了雲林縣政府對婦女生活狀況與福利需求調查之研究，並根據研究發現與結果，提出對未來數年提升雲林縣婦女生活品質及福利服務提供的建議，透過雲林縣政府婦女權益促進委員會（已更名為雲林縣性別平等委員會，簡稱性平會）之討論及決議，交由各業務局處列管，分別辦理。本次研究之結果亦與前次調查研究之結果對比，針對詢問內容相同的題目進行比較分析，以檢視近年來雲林縣婦女生活狀況及福利需求之變化。

雲林縣 106 年婦女生活及福利需求調查研究之發現，簡要表列如下：

表 4 雲林縣 106 年雲林縣婦女生活狀況及福利需求調查摘要

就業	<ul style="list-style-type: none"> -家庭月收入：60,001 元以上 (23%)、20,001-40,000 元 (20.1%)、40,001-50,000 元 (19.5%) -個人月零用金：8,001 元以上 (31.9%)、1,000-4,000 元 (24.9%)、4,001-8,000 元 (14.8%) -54.1%有就業 -工作滿意度：滿意 (70.4%)、不滿意 (17.2%) -16.9%有就業方面需求
家庭與生育	<ul style="list-style-type: none"> -62%已婚，33.7%未婚 -64.7%有子女 -子女管教困難：8.5%有溝通困難，不瞭解其想法 -家務困擾：25.8%有在工作和家務面臨衝突
健康與人身安全	<ul style="list-style-type: none"> -13.8%自認健康狀況不佳 -9.3%曾遭遇性騷擾，0.2%曾遭遇性侵害，4.8%曾遭遇家庭暴力
社會參與及休閒生活	<ul style="list-style-type: none"> -52.2%參與健身活動，38.9%參與信仰活動，26.2%參與社團活動或擔任志工，19.9%參與社區住戶聯誼或才藝學習活動 -不參與活動原因：無時間 (63.1%)、沒興趣 (23.9%)、沒管道 (14.5%)、未得知相關消息 (14.4%) -64.4%有從事休閒活動，不從事原因：沒時間 (63.1%)、沒興趣 (23.9%) -14.1%沒使用網際網路

居住、交通與環境	<ul style="list-style-type: none"> -88%住在自有住宅 -居住困擾：交通不便（10.9%）、費用壓力（8.7%）、社區環境不良（6.9%） -交通方式：機車（57.2%）、開車（27%） -居住地交通便利滿意度：滿意（69.5%）、不滿意（23.6%） -居住地環境品質滿意度：滿意（57.7%）、不滿意（34.6%）
社會福利使用情形與滿意度	<ul style="list-style-type: none"> -就業福利使用情形：職業訓練（6.9%）、就業諮詢與輔導（5.8%）、事業補助救濟金（3.7%） -家庭生育福利使用情形：生育及育兒津貼（17.4%）、保姆托育與教育補助（2.8%）、托老服務（1.9%）、子女課後輔導（1.9%） -健康福利使用情形：免費健康檢查及醫療諮詢（44.6%）、免費疫苗注射（36.3%） -人身安全福利使用情形：法律常識諮詢與服務（2.5%）、性侵害及家暴防治通報系統（2%） -福利服務滿意度：滿意（78.1%）、不滿意（10.6%）
未來對社會福利之可能需求	<ul style="list-style-type: none"> -托老服務（9%）、托育服務及子女課後照顧（5.6%）、就業服務（4.3%）、生育津貼（3.1%）、傷病醫療補助（2%）

前面兩節所介紹各個中央政府及地方政府所舉辦或委託辦理的婦女生活狀況及需求調查，呈現出依法規規定規律辦理的特色，也使用了社會科學研究方法之調查法（含問卷調查及焦點團體訪談），調查的項目內容，大致上包括：經濟及家庭財務狀況、就業狀況、婚姻與家庭生活、家庭照顧、健康與醫療、人身安全、社會及休閒活動、居住環境及婦女福利服務等八個面向。

本次調查研究係參照中央與地方政府對本議題相關調查研究中最常見的上述八個面向問題，參考雲林縣前一次調查研究來設計訪談題目，對居住於雲林縣轄內 15 歲以上、65 歲未滿之婦女進行電話調查及訪談研究（焦點團體訪談），將能協助雲林縣政府對雲林縣婦女之生活狀況與福利需求有深入的瞭解，作為未來制訂各項婦女照顧或福利服務提供之決策參考，本研究具有良好的政策指引作用。

第三章 研究方法

由於受 COVID-19 疫情防疫等級變化之未確定性影響，本研究的調查研究方法採量化研究（電話問卷調查）與數據統計分析為主，質性研究（焦點團體訪談）為輔的質量並重模式加以進行。

本調查研究區域範圍，以雲林縣全區 244,683 戶（以 2022 年 2 月底之總戶數為準）及實際居住女性人口為對象。

第一節 調查對象及比例分布

凡居住在雲林縣之普通住戶內，年滿 15 歲至 64 歲之女性（含女性原住民及婚姻新移民女性）均為本研究之調查對象。依照雲林縣各鄉鎮市人口比例，進行有效樣本的比例抽樣分配。抽出各鄉鎮市所需之有效樣本數量後，列表成為各鄉鎮市之抽樣有效調查人數分布表。本調查研究採取電話調查，由負責電話調查執行單位執行訪員訓練及調查。原本本研究也欲採取手機號碼電話民調，以因應手機於一般民眾日常使用中日漸普遍、甚至有取代家用電話之勢。然而，現階段手機民調在技術上尚難克服（例如，難以確認手機號碼擁有人是否居住於雲林縣區域範圍內），手機民調的難度甚高且所需費用遠非本次研究經費得以承受。故決定採用中華電信住宅電話簿末二位電話號碼隨機撥號(Random Digit Dialing: RDD)抽取受訪女性，對每一戶抽樣家戶訪談一名合格受訪者（戶中抽樣）為原則，電話訪問有效樣本數超過 1,500，達 1,501 份有效樣本。

所需完成之各鄉鎮市有效電話問卷調查之數量，係依各鄉鎮市女性人口數與全縣婦女人口數之對應占比，加以分配。例如斗六市之女性人口數為 54,493 人（2022 年 2 月底止），占全縣女性人口數之 16.83%，因此應完成該市有效電話調查問卷 253 份(1500×0.1683 ，自動進位)。2022 年 2 月底止，莿桐鄉女性人口 13,358 人，占全縣女性人口之 4.13%，故應完成有效電話問卷 62 份(1500×0.0413 ，自

動進位)，其餘類推，詳見下表。

表 5 應完成各鄉鎮市有效調查問卷份數

鄉鎮市	女性人數	女性占比	問卷份量
斗六市	54,493	16.86%	253
斗南鎮	21,451	6.64%	100
虎尾鎮	35,002	10.83%	162
西螺鎮	22,328	6.91%	104
土庫鎮	13,322	4.12%	62
北港鎮	18,503	5.73%	86
古坑鄉	14,378	4.45%	67
大埤鄉	8,646	2.68%	40
荊桐鄉	13,358	4.13%	62
林內鄉	8,158	2.52%	38
二崙鄉	11,889	3.68%	55
崙背鄉	11,115	3.44%	52
麥寮鄉	24,537	7.59%	114
東勢鄉	6,170	1.91%	29
褒忠鄉	5,673	1.76%	26
台西鄉	10,455	3.24%	49
元長鄉	10,919	3.38%	51
四湖鄉	9,926	3.07%	46
口湖鄉	12,102	3.75%	56
水林鄉	10,724	3.32%	50
總計	323,149	100.00%	1,500

第二節 調查工具及調查內容

在電話調查題目方面，將依研究目的及問題，並參酌文獻探討中各單位調查之面向內容，以及雲林縣上次（106年），參見附錄一）比較，設計與編擬問卷題目（請參見附錄二）。設計好之問卷題目，需經過雲林縣政府及相關單位審核通過後，再交由民調中心或民調公司執行電話問卷調查。

電話調查採線上電腦自動撥號隨機抽樣進行。另，本研究也依照研究目的，編擬質性研究焦點團體訪談綱要（請參見附錄三），採取立意抽樣，訪談 8 名居住於雲林縣境內的婦女（其中兩位具有直接服務新移民女性的工作經驗，其他則盡量涵蓋不同狀況的婦女，例如：獨立負擔家計婦女、單身、失婚、跨性別者等）、婦女團體代表、特殊境遇新住民等，受訪婦女也係商請雲林縣政府社會處相關科室協助引介，強調其代表性及意見表達性之程度，以便深入瞭解其對於雲林縣婦女生活狀況及福利需求之看法與意見，以作為量化調查資料之深度輔證資料。

在正式進行電話調查之前，研究者協調執行電話調查機構或中心先進行訪員訓練。訪員訓練內容如次：1、問卷內容講解，2、訪員應對及話術教學，3、訪談題目內容國、台語流暢度訓練，4、調查資訊系統操作與實際上機練習。另，本計畫將自編電話調查之問卷，用以對下列各項問題進行調查。調查人員的基本訓練也由本研究主持人指導委託機構執行之。

調查面向包括下列各項，除了個人基本資料外，為七大面向：

- （一）個人基本資料
- （二）工作與就業概況
- （三）家庭(含婚姻)與生育（含子女照顧）概況
- （四）經濟及家庭財務狀況
- （五）健康與醫療
- （六）人身安全概況
- （七）社團參與及休閒活動概況
- （八）社福利服務需求、使用情形概況與滿意程度

第四章 焦點團體訪談分析

本研究之焦點團體訪談有一場，受訪者來自各個年齡段，也包含來自本國籍和新住民之婦女。本焦點團體訪談討論項目可分為：婚姻家庭與生育概況、工作與就業概況、經濟狀況、健康與人身安全概況、休閒娛樂及戶外活動參與概況、社會福利使用情形概況與滿意程度、未來對社會福利之可能需求等幾大面向問題。

本研究於編碼設計之規劃以 A1-2 為例，A 表示焦點團體之參與婦女，1 表示該焦點團體中成員之編號順序，最後數字 2 則訪談項目之序位。換言之，A1-2 意思表示為焦點團體中編號 1 的成員，其所回答訪談大綱中第 2 題的題目，依此類推。訪談大綱如附件三。

一、婚姻與家庭、生兒育女方面

雲林縣婦女於家庭與生育概況方面之調查，研究發現可歸類為下列幾點：子女照顧及教育狀況、隔代教養、弱勢家庭教育、新住民家庭和生兒育女方面困境四大類別，以下詳述之。

(一) 子女照顧及教育狀況

雲林縣因高齡長者比例較高，加上父母需外出工作以穩定家庭收入，故隔代教養現象普遍。而在訪談中發現，偏鄉地區對學校教育較不注重，更希望孩子外出工作或幫忙負擔家中生計，導致孩子教育停滯，升學之路並不順利，或導致學習狀況並不理想，直接或間接影響年輕一代未來的就業力和競爭力。

「因為我是住土庫的鄉下，然後我村莊內大部分同學都是隔代教養。他們就會面臨一個問題是，很多就是到國中...就是他們從小就是要去幫忙嘛，然後要賺錢或什麼的，他們的教育其實到國中之後就開始就是停止，要嘛就是上學對他們來說...就是他們不會很認真的去學校，因為他們家裡必須要求他要去幫忙或是他要忙打工...」A8-1

(二) 隔代教養

婦女們也關心雲林縣的隔代教養問題，有些年輕族群於生兒育女後，為了工作或想減輕工作負擔及讓父母親有照養孫子女的快樂，所以，常見把孩子安置在雲林給父母親照顧，形成「祖帶孫」的隔代教養家庭狀況。隔代教養的養育狀況常出現阿公阿嬤已經年邁、甚至身體不好，還要為了帶孫子女十分勞累，甚至像拖著老命帶孫子女，而孩子的父母親未必負責任，對孩子的適當教養常常無心也無力，甚至也無法提供適當經濟支持給幫忙照顧其子女的父母親。

「譬如說他的那個兒子媳婦啊都不是在家裏面。就好像你說的...那個是隔代教育，但是父母已經沒有那個能力可以養這個小孩一樣...他曾經在社會處，他就邊哭便跟我說...那個他的兒子從來不會拿錢回來，不會給錢，兒子媳婦都住在外面，他們兩個人就逍遙的生了一個小孩結果把他丟給他們...」A7-1

「...那個阿嬤齣，她都腰都有問題，都還要扶著腰...那你知道小孩子在每一段時間大的時候，很好動的，根本就是...然後她就是哭著求那個社會處啊...可以幫這個小孩子去城市...」A7-1

政府對於年輕族群養兒育女的指導及津貼與經濟補助應加強，儘量鼓勵年輕族群親自照顧子女，長輩可互相搭配照顧，但不宜完全由長輩一手照顧，年輕族群對養兒育女的責任，仍是不能丟棄。年輕父母親仍應妥為善盡對子女教養的職責。如果有些年輕父母親對照護子女不止不負責任，還會家暴及對孩子施暴（兒虐），就應特別留意，政府應該予以介入。

「小孩子跟父母也是很危險...而且還會牽涉他（小孩）被家暴...像現在很多兒少被燙傷啊...這個也是一個很危險的那個因素。」A1-1

對於隔代教養孫子女的阿公阿嬤，應該要加強提供當代親職教育。雖然政府對阿公阿嬤有提供保母訓練，但住在比較山裡面或山上的阿公阿嬤，資源較少、交通不便，加上他（她）們要務農，忙於家計，所以，很少有機會或時間能夠下

山到市區來接受這類保母訓練課程。

「其實有很多都隔代教養，並不是他的...他的家庭狀況是不 ok 的。尤其是年輕人外出打拼的時候，當然可能小孩子是給祖父母帶的。那在比較山上裡面的資源確實是比較少...縣府在舉辦...可能阿公阿嬤受這個保母訓練的時候，這樣的課程他們其實是沒有辦法下山來上課的。是因為他們要務農，所以時間上其實排不出來。」 A3-1

「因為山上的生活算是比較封閉性，(農村的阿公阿嬤)比較鮮少可以到山下去參加一些課程或活動，所以變成他們對於外面可能有一些資源，可能不是那麼的清楚...他們就會覺得，那因為我們要務農我們沒有辦法下來，那我就不要好了。可是這樣子，對孩子來講是不 ok 的，因為隔代教養也許有一些觀念，那還有一些生活規範上，可能還是會用舊有的觀念去教小朋友嘛。可是他可能不知道新的資訊在哪裡。所以他們這個就有斷層。」 A3-1

「在做很多的宣傳的時候，可能他都有一些 KPI 的指標，但我覺得應該不是用這個來做。比較偏遠的，或者他這個區域裡面可能他的住戶不多，可是他沒有得到一個相同的資源，那這個就是可能，我們要去思考怎麼樣把這個好的去做...就是資訊...雖然雲林縣都已經是我們講的城鄉差距很大的，但是不要在自己的縣內那樣的差距又更大了，跟邊緣戶或邊緣地區的他們受教的部分，其實就...今天這樣是不公平的。」 A3-1

對於這類交通問題的解決和參加研習訓練課程的不便利性，政府應該要設法解決，要縮小雲林縣的城鄉差距。

(三) 弱勢家庭教育

在訪談中發現，對於弱勢家庭除了關懷，也要強化教育，包括家務料理教育、親職教育，強化育兒及教養子女、家務料理的能力。

「我現在是社會處家庭關懷訪視員...但我是發現說，這一塊不僅是要關懷，還要兼教育，因為有很多我們看到的個案就是說，他已經脆弱家庭，然後他都是只有領物資、領經費...」 A1-1

「小孩子都丟在客廳玩，然後拿鍋碗瓢盆在那邊玩，然後他也不煮飯，也是把家弄得亂七八糟這樣子，就是等著物資這樣而已。然後還有那個，有的真的是物資缺乏，就像剛有分享的，我送她一罐美祿。結果美祿這是很通常的嘛，奶粉罐就是(緊閉)的嘛。結果他是拿那個開瓶器整個挖開喔，所以他就是已經很少吃到這種東西，就是說可能物資

上又覺得好像又蠻缺吧，已經國中生，他會有這種行為，我就覺得，好像也是需要教育。」 A1-1

「我們雲林是屬於農業之家嘛，就是很多父母都是在務農。然後他都要幫忙下田，曬得很黑，但是他就是...他也很聰明啊，他手機也都會用...但是他怎麼會生活技能上，怎麼會出現這種現象？」 A1-1

(四) 新住民家庭和生兒育女方面之困境

新住民來台結婚生育子女後，常有一個實際的難題，就是有無能力可以教養好自己的孩子？由於文化的差異和語言能力的不足，她們常會擔心自己教育孩子是否得宜？特別是當孩子進入幼兒園及小學以後，她們在家庭生活中若要幫孩子監督家庭功課或寫作業時，常會感覺自己能力不足，有限的語文能力不知道教孩子是正確或不正確？心中的焦慮感如影隨形。可惜很多新住民的老公不會自己去教育孩子或指導孩子寫功課，通常把責任推給新住民媽媽。因此，新住民們期待，她們的老公是孩子的父親，應該要負起教育或指導孩子們寫功課或作業的責任，不該推卸責任。教養孩子不是新住民單方的責任，父親也應該很多給新住民的親職教育課程、生活適應課程，其實新住民的老公也應該出來接受課程教育。

「...那時候就是我來的時候...我遇到很多問題，就是第一個我自己適應這裡的問題，第二個就是工作的問題，第二（三）個是我教育的問題，第三（四）個就是我家庭的裡面的革命的問題。（家庭革命）因為是兩個人結婚就是兩個人的問題。現在關於兩個家庭又兩個國家，所以他是全面的問題，不只是語言...」 A2-1

「國語聽不太懂...我 2019 來的。」 A4-1

「我們的...虎尾之前有開...他們新住民的...我之前就...我來的時候有開...那時候是...義仁國小有關 bopomofo（注音符號）班的...我就是...晚上的...去讀書的。」 A2-1

「對於新住民來說，家庭跟教育孩子是很重要的，因為是新住民如果剛來台灣的時候...生小孩的時候，他很需要的是家庭的事，跟教育的事。我覺得這塊很重要，因為是我自己本身面對的是...我教育小孩的問題。」 A2-1

「我遇到了很多姐妹，她們沒有辦法走出來學習的話，她無法教育小孩，那你的夫家跟

你的先生，一定要站起來教育小孩。因為我有能力教育小孩，但是也有很多姐妹是沒辦法...就是在家庭她的身分就是卑微的，她哪有辦法自己教育小孩？所以可能就是要鼓勵家人...不是是教育只有新住民姐妹而已，教育她的家人、她的先生要出來學習...」 A2

「因為是你們的責任去教育小孩。不是教育小孩是媽媽的身上，大部分的人都是推在媽媽，媽媽壞了小孩壞，是媽媽的責任，不是...那你不給她有辦法去學習，她有能力的教孩子嗎？她來這裡，適應這裡的生活已經很困難，還有那個能力教孩子嗎？所以這個我覺得是這個如果在新住民的家庭，我覺得這點的是，政府要鼓勵就是新住民的家人老公孩子教育的部分...」 A2-1

「因為去移民署會...娶外配的進來的時候，他們都會有一些上課的。那以前我們的年代是沒有上課的，他現在就是一定你要上課，連先生的一起來，我覺得是這塊很好。」 A2

「不管是你上什麼，有可能是老婆這邊的母語，來有一些...幾堂課也可以。他有固定一定要上課的時候，他才懂得老婆很辛苦，我老婆就是來自這裡很辛苦。這個語言還是學這個東西，然後我老婆的文化跟我的文化是要接在一起，語言跟文化是差異很大，那我如果我没有接觸，我怎麼知道？我搞不懂。」 A2-1

政府可能需要投入更多的資源，以新住民們和其配偶與家庭的需求，規劃方案幫助她們及夫家人成長。如何能一起成長的方式去做方案推動的規劃？是幫助的重點。例如，要求與新住民結婚的男性們要一起去參加新住民教育課程，或上一些瞭解新住民文化及語言的課程，讓他們多少能懂一些新住民母國的文化及語言，這樣子比較能好相處、好溝通。

再者，多數台灣民衆對於外籍配偶存在刻板印象，覺得新住民婦女嫁來台灣後會寄錢回娘家，或是有種族和文化歧視議題，此類歧視甚至可能延伸到新二代。

「其實還有一個要宣導的就是，其實刻板印象都覺得...越南的夥伴啦，他們就會覺得說來這裏就會把錢寄回...拿回家去，就是很多人的誤會誤解我覺得是...」 A3-1

「所以他們才要自己在賺...因為他們都會覺得說，你都要寄回去家鄉...因為嫁的比較好的當然是沒問題，但是嫁的不好的...他們就會...」 A3-1

「但是這個我不知道這個跟國家的民情有沒有關，就是越南的女性啊，有這麼一說啦，

媽媽如果生 3 個女兒家裏會富有 如果生 3 個兒子家裡就不富有 就是說女孩子都會把... 就是回家...會把錢寄回家給父母...」 A3-1

「小孩子特別聰明是...我覺得是也有，也有人說小孩子...新住民的小孩子很笨。也有人說，新住民的小孩子很聰明，我跟你說，我去教學的時候，我還遇到是...學校會覺得是小孩子的...新住民的小孩子會有問題，大部分都是會覺得...小孩子新二代也會遇到一些問題，不是只有我們遇到的問題，他們也會遇到，就是同儕的問題...就是會覺得有可能是他們是問題，會覺得是新二代是問題。本身是新住民是問題，然後還有他們也有他們自己的壓力...」 A2-1

新住民第二代的問題也不小，需要政府多多給予關懷，從他（她）們的需求切入，而非只有在表面作法。新住民福利需求提供的宣傳也可以更為深入及普及，加強宣傳力道。在新二代教育資源上普及性和使用率不高，這可能將影響承辦機構或相關單位的方案執行品質。

「所以那個關懷協會都有在做這一塊，就是幫新住民的小孩補功課啊。他負責他們的吃啊晚餐...因為很多人不會利用這個資源，真的很多人不會利用這個資源。所以一定要推廣說，一定因為要去找什麼...」 A1-1

「每一個點，每一個這個鄉鎮裡面，該有的，得願意來承接這樣的一個方案，因為畢竟在山線怎麼可能會得到，他從這裡到這裡就很遠了。而且你也要知道，在孩子做這樣的輔導當中，有很多的觀念，確實要給孩子正確的觀念。所以，在篩選的這些願意承辦的這些協會裡面，他其實是必須要被評鑒的...要不然你孩子本身有問題，然後這個協會又有問題的話，那不就是...」 A3-1

「比如說你的環境，再來你的薪資，然後還有有很多的這個方面，你既然要協助孩子教育...這個方案確實是要有，那希望可以落實到各個鄉鎮這樣。」 A3-1

二、健康照護及醫療設施、醫療資源

本研究發現針對婦女健康概況調查之結果可分為婦女健康狀況、醫療資源、醫療資源城鄉差距、性教育、家人身心健康等幾大議題，下列詳述之。

(一) 婦女健康狀況

雲林縣某些區域(例如麥寮及附近區域)為重工業區域,經年累月空氣污染問題嚴重,可能導致婦女身體健康受威脅,甚至可能罹患疾病。另外,重工業區揚塵部分則因政府進行整治而已有所改善。不過,整體環境的改善仍有提升空間。

「因為現在空污很嚴重...像我阿姨他們住二崙那邊,然後他們就是都六輕在那邊...她是肺腺癌走的...而且她女兒也一樣喔,她們住在同一個地方,所以她們的症狀是一樣...」

A1-2

「雲林縣有改有很多揚塵的部分,就是沿海...他現在有做一個...因為有工程...所以在我們崙背那個揚塵好像有比較改善了,縣府也投入很多的工程...」 A3-2

飲食方面,較年長女性更注重自身健康,更希望吃得清淡或是家常式飲食;年輕人則較常外食。所以,可以提倡健康生活及健康飲食觀念,並儘早向年輕族群來推廣。

「現在的人不開火的比較多...我媳婦嫁來三四年,從來沒有下過廚房,從來沒有...我們家都外食啊,都是外食族的...」 A1-2

「現在就是有年紀的人才會去想到要健康,年輕人根本不會想到這一塊,每天都是麥當勞,一個禮拜至少三四天麥當勞。」 A1-2

除了空氣污染、飲食和生活作息不健康,蔬果食物中的農藥殘留也是婦女健康的危險因素之一。

「像我的同事...他是生活作息不正常,然後他很愛吃水果,一天至少要有5種水果。然後他得了乳癌啊,我在懷疑是,第一他生活就(生活作息不正常)...而且他那個水果...那個農藥殘留也有可能...她就有一天她在拖地,欸這裡有一塊,一小塊,大概大拇指這樣吧。結果她也是想說不在意,後來因為我們公司有健檢,所以她才發現說,她那邊有異樣,還好是初期一期...」 A1-2

有些高齡者去長青食堂用餐,但是那裡的食材及油鹽品質是否有經過好好把

關？購買食材的費用有沒被抽走？食材對長者是否健康合適？有無過量超標的農藥殘留？這些都是問題。千萬別讓長者們去那邊吃了反而不健康，傷害身體。這問題需要政府用心去把關及監督。

「有一些食堂的部分，因為有很多長輩也會去食堂，但是我們就發現，有些這個食堂裡面的...就會把那個食材的部分呢，捏得太...太多了。所以長輩吃的我說，真的好像豬一樣...如果這些婦女去參加的這些食堂或樂齡的，然後吃了這個其實這反而是不健康的，對他們來講。」A3-2

「其實是可以跟農會結合，因為農會他們目前有在做綠色照護站，那也許農會就有農民啊...」A3-2

如果農會輔導農民去加強栽培有機的蔬果作物，或者是輔導手腳還靈活的長者們，他們自己種一些所謂的乾淨或有機的家庭蔬菜。因為在鄉下水耕或土耕也都沒有關係，有些人可以願意抓蟲、不噴灑農藥。自己生產且把他自己種的提供給食堂。長者們自己可以有一些蔬菜與種植收成，也可以論價碼。一般都不會像市場那麼貴，自己生產給食堂來用，長者大家來吃得健康是很讚的事。

(二) 醫療資源

健康檢查方面，政府提供 45 歲至 69 歲婦女，以及 40 歲至 44 歲具乳癌家族史的高危險婦女，每兩年進行一次乳房 X 光攝影；30 歲以上婦女，每年一次子宮頸抹片檢查。部分婦女因年齡關係，尚不能獲得免費健康檢查資源，因為需要自費一大筆費用，有可能因而忽略了這方面的健康檢查。

「你們可以（公費健康檢查）我們還不行。」A2-2

「我好像還沒有得到免費的（乳房 X 光攝影）...我本來想要去檢查...」A2-2

「我們自費要八九千啊。」A1-2

在子宮頸癌疫苗施打部分，目前施打年齡層為國二。研究中發現，性行為年齡層逐漸下降，婦女首次性經驗發生於未成年的情形不少，可能導致子宮頸癌罹患者年輕化。因此除了應提升子宮頸抹片公費檢查、疫苗施打普及率，更應考慮降低上述福利之適用年齡層，以保障婦女健康。

「子宮頸癌的疫苗，我們是...他有兩劑，我們打兩劑...國二打的。」 A8-2

「我們曾經帶教養院的孩子，那教養院的孩子...我們做過這個職業訓練的部分啊。那教養院的孩子喔，都是爲了提高收入，所以大部分都是性工作者，要不然就是傳播妹。那他們其實有很多的概念...性的概念他們其實比我們更開放...所以很多像國中生就懷孕啊...」 A3-2

「我是知道有（高中生進行性行為），可是我身邊是沒有的。」 A8-2

「因為我姐也是子宮癌...她比我大3歲就是了...」 A2-2

「要把那個健康檢查的年齡降低，因為其實我們提到...關於性...連孩子啊在國中，他早就已經有一些性行爲了，那你一直在給他...那麼久，其實對他們來講，健康的維護，其實是（不利的）...」 A3-2

「其實台灣的性教育應該是還算有...不太像以前什麼...有些媽媽說，啊我們家小孩子什麼怎樣，你叫他去做什麼，其實那有些媽媽不知道...所以有些可以告訴他們，你們可以去什麼，然後有免費的...這樣的一個檢查。」 A3-2

「那有性行爲之後，你打了反而沒效喔，他是要還沒有性行爲打，才有（效果）...」 A3-2

但從訪談中發現，降低子宮頸癌疫苗施打年齡，於施打後少數人也可能帶來副作用，甚至有安全疑慮。可見，在子宮頸癌預防上，降低疫苗施打和公費檢查的年齡層是需要的，但同時也應考慮降低年齡層後婦女會面臨之問題。

「可是因為他是有健康疑慮，就是有可能打了之後會出現反應，所以我們會放在...可能就是年齡要到一定的年紀之後才能打。」 A8-2

「不是嘔吐，就是會有一些副作用，有些人就是會出現癲癇，或者是什麼...就算是有安全疑慮」 A8-2

「就是我們那時候是需要簽同意書，可是他的同意書是比一般疫苗還要更危險那種。所以其實他年齡下降可能會是一個問題...」 A8-2

(三) 醫療資源城鄉差距

在醫療福利措施和資源上，各城鄉間存在資源落差，醫療資源大多集中在發展較完善地區（如斗六市），較偏遠、地勢較高的鄉鎮，則因往來交通不便，醫療資源較難觸及、普及率低。

「像我們在斗六的資源就很多啊，有台大有成大，慈濟都有...還有診所很多。所以說是醫療上，我是覺得還算滿不錯。」 A1-2

「其實福利的部分，我們比較知道就是像是...乳房這樣的檢查而已。我比較知道的只有這一塊...」 A8-2

「然後交通的部分就是不管是健康...就是比如說要去醫院，就是村莊內的老人，或者是小孩還要去醫院的交通會是一個很大的問題。因為土庫這邊其實大部分都是診所，然後如果他們遇到就是生病或者是不舒服，要去的話，公車或者是什麼的資源是不夠的。我知道，會有什麼醫院的專車，可是那個資源比較少，而且大家也不知道，對。就是我之前做那個車，車上都是空的。」 A8-2

「...有時候他們做的，有些醫院的服務範圍會到哪邊，不是全面性的喔。比如說他要到哪裡，它的範圍是比較近的，比如說，彰基的西螺，他可能就服務到是荊桐？那你說如果要做他們的車，你可能人要到荊桐去，那如果是以你那邊可能哪邊會比較近，可能他就會有一些區隔進行定點的接送...」 A3-2

婦女也較常使用密醫等不正規之醫療資源，在就醫、施打疫苗上交通不便利之問題更成為當地某些居民不當謀利的途徑。由於某些交通車在長者還沒看完醫生或拿到藥之前就要發車回去，所以，形成變相的交通不便，政府應該正視這項問題。雖然有些鄰居想要互相幫忙，又會擔心村落裡有些人喜歡載人去醫院收取費用，他們可能會不高興他們潛在的客人被鄰居載走，所以，這種左鄰右舍互助幫忙，也會有點顧忌。

「它原本有幸福公車，但是他的班次非常的少，而且如果山上...那個石壁草嶺那裡...我知道我們那邊有很早就要從山上坐下來，但是因為剛開始的時候...他來的時候，他看完醫生，他提早了，長輩回不去，因為還沒看完啦，因為4點到5點，有時候醫生看得很慢啊，所以他根本回不了家。其實這個可能還可以再做修正啦。」A3-2

「我們村莊(秀潭)的大部分都是去鎮上看密醫。因我們附近是沒有醫院，也沒有就是...附近只有雜貨店。就是完全沒有你要到鎮上才有。那大部分老人家會...或者是會帶比較小的小孩的都是...因為是老人家帶小孩嘛，那老人家都去看密醫，那通常也都帶小孩去看密醫啦。」A8-2

「早期也會有一些家家戶戶在農村裡面，他們就會放密藥包，就是因為需要嘛。所以，因為現在的...對於醫療的這個需求還有他的要求，可能也比較高一點。所以對於偏遠地區確實是不夠...有點這個分布的...」A3-2

「那疫情的部分就是我們村莊的大部分老人家是沒有打疫苗的，他們會知道要打疫苗，就是我們會自動廣播說，就是希望大家去打疫苗或是什麼...像我認識就會有一個是老阿嬤，然後他的兒女都不在雲林，那他也會知道自己要去打，然後看到我們家的阿公阿嬤去打他就會問說，可不可以就是載她一起去，可是村莊其實會有些人是那種會收錢的...有可能是摩托車或是什麼...所以如果我們家載他去，那我們就會被人家攻擊...」A8-2

「因為我們村莊，也不是每個人都有辦法付多錢就為了去打一個疫苗，所以大部分其實很多老人家都是沒有打疫苗，然後就是也不會戴口罩，就是都是群聚的...」A8-2

但部分社區積極落實行動醫療專車服務，為偏鄉地區婦女提供身體檢查、宣導活動，以完善和普及化醫療資源，很值得鼓勵。

「我們那個社區...衛生所其實做得還不錯。大家都會簽通知單，什麼時候做檢查的，所以什麼時候，我們要在哪個廟的點...你可以檢查..你去檢查的時候，那些護士他就會教你說，你要怎麼樣檢查，這是自己要怎麼檢查？然後他會...就是這次來檢查之後，他還會跟你講，我們下一次要做什麼樣的檢查。然後，如果你忘記了，我們還會寄書面通知。這個部分是我們那邊...也算是偏鄉啦...就是交通也不方便...」A6-2

「因為那邊喔，我們那個社區大部分都是六七十歲的老人家啦，年輕人，大部分都不住鄉下啊，所以...因為交通也不是很方便的，啊他都會有那個醫療專車，也會廣播說，啊幾點到幾點喔，在哪裏...我是覺得說，我們這一部分做得還不錯...因為偏鄉都是老人家，你看交通又不方便的話，那當然就是...可以有這個的話就是方便...」A6-2

「像我們工廠，他也都是醫療車進去的，全做完，對啊。醫院也有志工鼓勵你做啊，你去門診他都會鼓勵你啊...」 A1-2

「那還是要提倡偏遠的地方啦，像他那邊就比較深的地方，越偏遠的地方越需要這個可能...山上的那個資源比較少。」 A1-2

綜上所述，政府除了應提供比較規律式的健康檢查，在偏遠地區的就醫交通路線上也應多加規劃，使婦女能獲得更便捷之醫療服務。

(四) 性教育

在未成年性教育上，高中普遍開設性教育課程，國中則比較少，青少年到了高中階段才對性相關議題有較全面深入的學習和瞭解。但青少年性行為可能發生於國中階段，故針對國中生的性教育應更普及化，以加強國中生的性知識。尤其應強化落實安全性行為之教育，例如，正確使用保險套、不安全性行為的後果，以提升青少年自我保護意識、預防性病傳染。除了學校，家庭也是給予性教育的重要場所之一，父母應扮演孩子性教育啟蒙者角色。

「所以就又回到我們剛剛講的年紀輕的女孩子就是如果有性行為後，你可能就要...慢慢給他們知道...就是其實就是給一個孩子的觀念啦。」 A3-2

「所以其實在性教育這一塊，我覺得有一些...比如脆家，或者是中輟生的這部分啦，就是應該再多加強，也許可能跟學校的教育...我不太理解，學校對於這一塊一直在宣導那為什麼他的成效（不彰）...」 A3-2

「像有一些可能是他的家庭教育的部分，就變成可能還要再化成是，比如說家庭教育中心去推真的比較...有真正的需求，要不然每年在推每年在做，為什麼沒有成效，反而是...所以這個就會變成我們的教育普及性是確實是不夠。」 A3-2

「然後在性教育的部分就是現在真的就是...未成年從事性教育...就是有在開始在...就是做學習，可是我大部分是到了高中之後，我們學習的才是比較全面的。就是譬如說，保險套之類的...才會學得比較充實，然後國中的部分可能就比較（不全面）...」 A8-2

「男生跟你講說你這樣...你要叫我戴套子（安全套）就是不愛我，或是妳不讓我怎樣就是不愛我...」 A3-2

（五）家人身心健康

婦女們也關心家人身心健康的問題，建議政府對於那些有家族病史或身心不健康的家庭，應該要列案追蹤，且不是專只有追蹤一個人，應該是要追蹤整個家庭裡面的成員。

「我有一個朋友，他的小孩 19 歲發病...屬於那種躁鬱症。他一年要進台大，要住了...五六次，一次都要住兩個月。他就會話很多，然後會一直會去團購買東西，然後會把父母的頭髮就是這樣重摔。就是蠻可怕的，就是一定要強制送醫，然後他也是長期這樣吃藥吃到現在身材都發福。然後已經走路不平衡了，已經傷到他的腎...就是不斷的這樣子一直進出（醫院）...」 A1-2

「而且他沒有拿補助的...也沒有保險...他的心裡就一直懸在這個孩子以後怎麼辦...可是他又強調講說，這個是遺傳，他們家的家族遺傳，有人這樣就自殺。所以他就說，怎麼辦...」 A1-2

她們擔心最後有些家族的的問題，或是家庭裡大家共同的問題或狀況，需要去面對的問題，若沒好好處理，整個家族將受害，因此，對於一些年輕女性身心不健康問題，例如，憂鬱或躁鬱，要追蹤的不是一個人，而是建議整個家族成員都該納入追蹤關懷。

另外，對於吸毒人口且身心不健康者，應該納入追蹤關懷，且以家庭為追蹤關懷的對象或單位，對吸毒者的治療和輔導相當重要。

「還要追蹤吸毒的...吸毒的有去強制關出來的...我覺得那個都需要輔導...」 A1-2

三、就業情況

雲林縣婦女於就業概況方面之調查，可歸類為下列幾點：中高齡就業、身心障礙者就業、新住民就業，以下詳述之。

（一）中高齡就業

中高齡就業是一個需要政府努力關切及介入調整的問題，因為中高齡者常會於再就業的時候遭遇困難，特別是身心障礙的中高齡婦女，她們常常遭遇就業歧視，導致陷入貧窮的邊緣。

「...很多婦女朋友她對於自身的能力不是那麼好，比如說沒有辦法達到可以進到職場的要求。所以她們其實要投入工作是有難度的...可能因為教育的問題，那也有可能是她自己本身的這個知識面的問題跟技能性的問題，導致她們沒有辦法進到到勞動市場。」A3-3

「那雖然有一些她可能去受過職訓的課程，在推就業的時候仍然是有難度，尤其是身心障礙者的夥伴，她們的反應也好，不管你是肢體障礙或者是精神障礙，其實就業婦女，一般婦女對她們來講會特別的辛苦。」A3-3

「有學員曾經有跟我講說...老師啊，我就到了門口，他看我在下車的時候...因為他們騎的是摩托車，他看我下車然後走到要去面試的時候，他就直接就拒絕了。」A3-3

「...她們在求職的部分，確實是比我們正常的更加的辛苦。」A3-3

政府應該增加為中高齡婦女就業而準備的職業訓練與媒介，讓她們接受適合的職業技能教育訓練，讓她們達到可以就業的技能水準，並要求雇主不得對中高齡婦女及身心障礙婦女有差別待遇。

（二）身心障礙者就業

有些年輕的身心障礙女生的家人會不同意讓她們去謀職就業，造成很多人在家待業。有些父母親的觀念就是認為，反正這種孩子出去外面工作也賺不了很多錢，而且還擔心她們出去工作會被欺負（智能不是很弱者會欺負比較弱智者），這情況下，就是等待去領政府的補助。事實上，她們可能還是有就業能力，只是她們的家人反對她們去就業，好去領政府補助，此風氣真的不可長。

「如果是身心障礙者的女性，年紀比較輕的女性，就是家裡的人他就不太願意讓她去工作...即便她受了一些職業訓練，他也不太願意讓孩子去工作...他就覺得反正也有領補助就這樣啊。」 A3-3

「其實我們自己有接觸到身心障礙者的職業訓練嘛，那尤其是在精神障礙跟智商不足的。智商不足他其實有分輕重，就是輕、中、重。那在輕度的時候，其實我們也看到他們的社會群體是比較聰明的，還是會欺負其他弱勢的，而且還會用盡心思去欺負他。所以有時候這個是（父母的擔心）...」 A3-3

有些家庭經過盤算，發現去工作不如不去工作，因為工作後有固定的薪資所得，有些福利金就無法領取，所以，乾脆就不外出工作。這狀況就養成很多人和家庭的福利依賴習性。

「我在那個社會處當志工...我認識一個年輕的媽媽，她生了3個小孩，然後夫妻離婚了。那離婚以後...她好像不是笨笨的那種，也是很有能力的，但是我們願意幫他介紹工作，她怎麼跟我講你知道？她說，我不用啦，因為她領補助（低收入戶）嘛。她有3個小孩，她算一算她3個小孩可以補助到幾歲。所以她寧願不去上班...她就這樣講她要帶小孩啊...（領補助）比她去工作還要好...」 A7-3

「我曾經看過一個聰明的...會開 BMW 去領（補助）...」 A3-3

其實，政府雖然要照顧無法生活的民眾和家庭，但是對於那些實際上還有工作能力的年輕身障者，還是應該多鼓勵及促使她們能去就業，讓她們未來能夠有更好的發展，才是正途。對於有領取社會福利金救助或補助的民眾，政府應該要求他（她）們去參加職業訓練或教育，並接受工作媒合。原本領有社會福利補助的民眾有工作收入後，政府給的補助可以訂一合理期限內減半或減成發給，不需一下子就把他的補助歸零不給，以免造成變相鼓勵民眾不工作只領補助，養成不勞而獲的習性。總之，政府做事可以更細膩一點。

「要領補助的要去上課啊...輔導他們去工作啊...（補助）可以減半啊，比如說像軍人退休的那個都是半著給啊。」 A1-3

「這方案叫做勞動時數，我不給你錢，但是你就是要去那邊做什麼樣的工作，你的時數...滿了，就代表你就是...那你就看要怎麼樣的一個方式來做補貼的部分，比如說如果勞動時數，那我們可能是透過什麼樣的一個機制，也不會超過他的（補助）...但是你必須要去這件事情...就是你覺得差不多的時數是可以合理性的，那你必須做一點社會回饋，因為妳用的是社會資源，那妳得要回饋到這個社會。」 A3-3

「所以我就覺得說，你要做這些...補助的或者是做這些的人...個案調查的時候，你一定要先去了解，不要隨便嘛...」 A7-3

（三）新住民就業

在受訪的新住民中，其中一位自行開越南雜貨店，另一位在法院擔任通譯，同時該名受訪者也多次從事零工。通譯是有經過訓練及認證的專業工作，鐘點費報酬還不錯，但是能順利接案的新住民仍然相當有限，有些人即使有認證通過也未必能有機會接到案子，得看法院及警察局是否願意聘用她們。再者，越南小吃店及越南雜貨店也是新住民就業或創業的方式之一，但並不容易，需要資金和其他能力和條件。政府若要促進新住民這方面的創業及就業方向，應該要加強輔導提升新住民這方面的能力，並且要提供一些實際所需的技術、知能及操作面的知識。例如，開店創業的資金準備及申請的程序、相關法令及規定。

「我是在開那個越南的雜貨店。」 A5-3

「我（通譯）鐘點是越來越高...大概是五千五，有的時候我去半個小時，我可以三千五到五千也有，之前就是沒有經驗的時候，你是菜鳥的時候，有可能是...因為這個是看法官吃飯的，臉色...我有可能有一天我可以賺一萬多塊，但是有一天，我有可能只有賺一千五，有一個案子。」 A2-3

「我第一個（工作）是...我是做醫院的翻譯，然後我再來開店，我開店...之前都是去打工，零工，反正就是很多零工的就對了。就是因為一邊的帶小孩，然後一邊的在零工，然後我也有去過居家的...我那時候是很早期的，剛開始雲林縣開始開課，我就去考了，對我很早就有那個了...對我那時候就很有丙級的證照，因為我覺得是...欸我沒辦法有別的工作，我至少有了這個技能，我就是...不管...對，我如果沒有找到工作，就是自己就丟了，我可以就是這個...」 A2-3

新住民婦女普遍面臨求職困難，再者政府多為婦女開設美髮、美甲課程，但這類課程並不符合婦女就業意向。資訊類課程則為了吸引婦女報名參加，納入較花俏、較生活化內容，使得課程內容過於簡單、專業性不足，也不具就業針對性，無法幫助婦女進入職場中。在課程內容上，較沒有對應到使用者之就業需求，這方面是可以改進的。

「我們出來的時候，我們是跟...根本就是語言...跟這邊的就是不一樣，所以我們出發點會比較低嘛，那我們的工作都會比較低等...因為是我們沒辦法在一起...跟人家一起競爭的，我們沒辦法...無法就是找正常的工作。也有可能是自己在自己的國家可以有很好的工作，但是來到這邊就是完全從頭開始。很多姐妹是開店啊...剛開始的是小吃部嘛，後來就是開美髮店。」 A2-3

「有政府就是開始...開一些課就是美髮啦，還有美甲。但是我覺得是，如果是要補助提升的婦女的（就業能力）...他不只是這樣...現在我們有一些電腦課，但是也是很初步的...我覺得是很簡單。」 A2-3

「那現在都是一些，美甲美髮開很多還是...有開電腦課，但是都是太基礎啦。再來就是因為是...開很多（美髮美甲）課，但是他們沒想過這個，每個人都當老闆娘嗎？」 A2-3

「雖然講的是，他們能夠一般到...進到公司裡面，他們可以協助行政處理的工作，但因為現在電腦的設計...一般行政處理變成好像沒有辦法按部就班...像大學的課程這樣子教的...因為勞動部的課程一定要是吸引大家要來上嘛，所以它裡面就可能就做了很多的比如說，手機運用或剪貼啊或是什麼樣...」 A3-3

政府也為新住民婦女開設通譯課程，但婦女缺少發揮機會與出口，讓婦女在受訓結束後沒有用武之處。

「因為我看到的就是像新住民的話，開很多那個通譯什麼課，但是他的出口是沒有的...我看到的是預先開很多通譯的課程，但是大部分他們都沒有出口去服務單位。那我的話，我不是開課才進去法院的，本身...那時候因為是我做了法院的志工，我做了意願的志工法院的志工，然後因為也有看到了，一個法院的那個...他徵人的時候，我就自己去考。所以我不是管道是從這邊的政府的管道的進去法院的，所以我們進去法院很多年，那我進去法院我覺得，欸他們現在讀書來的，他們開很多的通譯的課程，給新住民的課。但是呢，給他們去服務的機會很少很少，通常是沒有...」 A2-3

在研究中也發現，法院通譯工作常涉及基本法律概念，政府也應將法律相關知識納入通譯課程，以協助婦女掌握台灣法律背景。

「家暴也有性侵也有，然後傷害的偷竊的...詐欺也有...」A2-3

承上所述，政府為婦女所開設之課程應更多以使用者端的需求規劃課程、滿足使用者需求，而非僅滿足業務承辦人員的業績需求。

四、婦女參與休閒娛樂、戶外運動狀況

在照顧婦女的運動休閒及健康方面，政府雖然建立了國民運動中心，但是開放使用營運時間應該更考量婦女的實際需求。例如，許多婦女白天忙於工作，只有夜晚或週末休息假日有空可以好好休閒運動，若運動中心的開放時間也是只有白天，像公家單位一樣，下班後及週末例假日休館，如何能方便這類的職業婦女休閒運動時間的需求？

「雲林縣婦女應該有分布農，比如說她是這個職業婦女，或者是在業中的父母，她這樣子才可以去看所謂的娛樂，然後運動的設施設備意願。還有很多人她就根本沒辦法出來，那或者就是譬如說，像有一個國民健康中心，你開放的時段，可能這些婦女朋友們都在工作，她怎麼去使用？」A3-5

「那也許可以建議她是同一天或什麼時段...晚上的時段，可以有分流的...這樣的一個設計，讓在白天上班的這些婦女朋友們，她們其實還是可以享受...」A3-5

雲林縣婦女參與各種休閒活動，也是政府需要關注的問題之一。雲林縣的農村婦女平時在田間勞作勞動，沒有什麼時間、空間和機會可以從事休閒活動，因為從鄉村到可以正當休閒娛樂或活動的處所，有交通不便的問題。農村田間的工作時間長，在鄉下也缺乏休閒活動的教育及帶領，閒暇時間就是在家看電視或左鄰右舍串門子。

「雲林縣婦女參與各種休閒，我覺得這個還是要分類職業的，因為農村婦女在田裡工作，

她根本就沒有所謂的休閒教育的社會活動。那這要怎麼改善，我覺得還是要落實在社區村里裡面...不管是在比較海邊或比較山上，雖然她的這個住戶區（屬於）少數，但是還是要能夠詢問、去關心到她們。」 A3-5

「如果有一些休閒教育社會活動...有些夥伴們，她根本就是沒有辦法跑出來，因為太遠了嘛。那或者是她的活動，離她們（很遠）...交通確實是有問題，所以她根本就沒辦法出來。」 A3-5

「她已經是白天工作到晚上...一般啦，如果是農民，如果是夏天，他們都會做到7點多。他們早上可能4點就工作，工作到8點，然後休息，或者8點多，休息一下，可能下午他們只有這段期間，休息時間有時間，然後2點到3點，現在太陽又比較大，可能到3點半開始又出門去工作到7點7點半。」 A3-5

政府對於農村的婦女休閒活動的教育與資源投入，例如，改善交通、給予普及的大眾運輸及設施設備，都應該要更多，以縮小城鄉差距，切勿因鄉下地方選票少就不太給資源做建設。

五、對各項福利服務措施滿意度及建議

（一）醫療資源

在醫療資源上，有受訪者認為可以請政府為有需求之民衆提供專車接送服務，聯繫和定點接送的規劃需更便利。也有受訪者認為應尋求里長或里幹事協助，由村里長來協助聯繫協調這些服務的需求和提供。

「可以就是變成專車嗎？他需要你可以...那個縣政府配合我？等於說我要看完你再...那種特殊個案啊，特殊的個案應該要這樣子給他們福利啊。那不然你看那個時間拖那麼長，我就回不去了啊。」 A1-6

「里長跟那個...本來就是要服務...你可以請那個里長跟里幹事，來幫我們協處理...不要說那個偏遠地區啦，就像我就住在斗六啊，但是我只要打個電話說欸里長，我怎麼都找...怎樣...所以啊，你怎麼會選上他？他里長選上來是要幹什麼用的？不就是在服務民眾嗎？他不是服務你們那個村裡嗎？所以我們人要有正確的觀念，不要只為了說怕啦怕啦那個怕啦。」 A7-6

(二) 新住民相關資源

在新住民相關福利資源上，則有受訪者認為政府宣導力度不夠。

「以我個人的...這是力量不夠的...喔他們跟我們說喔，你要去上學，你要到國小啦，你要做什麼什麼的。所以我覺得是跟...那個...欸就像她說的，就說...應該要有什麼單位就去關心什麼，就是宣導..」A5-6

「還有一個注意到的就是說...欸...宣傳說，那他們就會知道，不要說事情發生了，好像說他們就會打 110...欸就是說，就是先去宣導，不是說等到事情發生了...」A5-6

針對為新住民開設就業培訓課程，受訪者認為相關課程應更適切對應使用者需求，多開設有助於職場就業之文書處理及資訊類課程。

「他就是可以是看一些專業的課給婦女們，不只是新住民...她如果能走進職場的話，像那個基本的 word 的還是...文書處理的課。我覺得是，欸如果我有基本的文書處理的話，我能進去，因為我有自己的專業嘛，我有自己的語言能力，那如果是有自己本身的專業，我再多了一個...就是技能的話，我能進去職場是不是比較容易。」A2-6

「他們需要的是比如說...我要進到公司裡面或應徵的時候，一般的文字處理，比如說像 excel 啦或者 word 啦...對這些他們必須要去就去弄了...就是要去面試的時候，他是有能力去跟一般（人比較）...他們需求的面是在能夠真正到職場裡面去的...」A3-6

六、婦女參與社會活動狀況

現在政府設立了一些樂齡中心或長照據點，雖然立意很好，但因為有些年齡較大的婦女或長者她們缺乏適當的交通工具，大眾運輸也不方便，使得她們即使想使用這些設施，也會面臨難以到達的難題，這是需要政府用心去規劃來解決的。讓有些者長自己騎乘摩托車去回，路遙且危險，很多路段大卡車很多，令人擔心，不是好的狀況。

「那個有提到樂齡中心，或者是據點這件事情。我覺得，還真的是要落實在社群，這為什麼？因為樂齡中心有的太偏遠了，長輩怎麼去？我想去，我沒有交通工具。比如說荊桐的...或者是哪裏的樂齡，很想去可是他的地方太遠了...」A3-7

「我們斗六的樂齡在石榴...石榴班。那你一般的長輩，你要叫他騎摩托車嗎？我看你家...你的孩子都覺得，喔那個車...尤其是他剛好又是在國道那一條路，那個都是大車...所以有時候那個點，我覺得是應該要去思考，如果他那個點發散多一點...」 A3-7

有關對農村婦女或女性長者，也可以專案教導她們如何使用數位平板上網，縮短數位落差並增進她們的生活樂趣，若她們需要什麼資訊，可以教她們使用 Google 去進行搜尋，也可幫助她們跟子孫輩的溝通更加暢通。

「我是住鄉下荊桐，那我們荊桐有一個...鄉下的地方有開那個課程就是像 Doc 還是什麼...數位的那個學習...就是讓婦女學習，但是很多人都走不出來...她覺得年紀大，可是他就是提供給她們...像現在很多人不會玩手機啊，那提供給七八十歲的老人出來玩手機啊。」 A1-7

「像說 google 好兄弟，你不懂，老人家也有很多不懂的啊，你就可以 google 一下什麼，有什麼不懂就是就是自己 google 啦。」 A1-7

「而且他那個樂齡那裡辦得不錯...就是幫助...因為他們比較喜歡樂齡的地方。所以就是要結合，結合的話就會讓這些年紀比較大的（願意走出來）...」 A1-7

七、人身安全威脅

有位受訪者曾遭遇到性騷擾問題，該受訪者於案發當時無法適切反應，後續也並未獲得妥善協助。

「上次我就遇到的問題（性騷擾），但是我很氣...但是我沒辦法解決...就是來得很突然，那你沒辦法防備之下，就是來得很突然啦。那我要怎麼解決？那時候我就是穿著運動服，我身上也沒有...手機不在身邊，所以什麼都沒有...」 A2-8

「我跟里長講，里長只有寫說好我會注意。那你說，我後來這件事情...我覺得是不了了之...我那時候是應該是直接去報警，後來我老公第二天說，還是我們去報警？我說你過了第二天了你才想說去報警。」 A2-8

有些受暴婦女即使遭受家暴和性侵害還是不知道可以如何求助、不知道可以保護及幫助她們的資源在哪？政府對家暴法規定下的法定項目，應該多加強宣

導、宣傳。讓受暴婦女更為清楚知道她們有哪些權益可以爭取及得到保障及保護？

「很多受暴的父母...性侵犯的。他們來到中心，他們完全不知道有這個資源，不知道有可以保護他們的地方，不知道有經費可以資助他們去租房，不知道說社會處可以協助他們找工作。這個很多人都不知道。」 A1-8

家暴問題是值得特別重視的問題。有一些婦女表面看起來生活得好好的，但實際上常遭受來自配偶的家暴，包括身體上或口語上的暴力，也有精神上的暴力或羞辱。雖然經濟比較弱勢的婦女比較會遭受家暴，但遭受家暴的婦女未必是經濟低下的。更大的問題是她們受暴後爭脫不了那個命運和環境，也不敢說出去，可能考量到孩子因素或家裡的因素，很多問題都被壓下來，她們必須去忍受，不管是身體的暴力或語言的暴力。她們也害怕輿論的壓力，怕別人知道會說出去，或選擇性的隱藏，因而產生焦慮。她們也害怕孩子會知道，因為孩子可能還小，怕他們有不良的學習。

「婦女通常是會把自己的情緒會壓下來。通常抬上檯面好像很輕，其實是在深層底下是嚴重的。她也說...遇到什麼樣的問題也不是不知道管道，但是通常是心理的...有某一個因素...降低的因素就會把他壓下。」 A2-8

「我也有（被）家暴過的狀況。但是那時是我全部都知道管道，但是我想說...欸...如果有孩子...會影響...我沒有去申請保護令，但是那時候就是會有報警...過程都有處理。但是後來是我就會覺得是，如果是家庭這樣走過去的話，孩子是最...受到的影響最大的。所以後來我的處理是，我把那件事情就是選擇性的把它隱藏。」 A2-8

「會擔心...以後孩子會不會（學習）...也會就是像爸爸的一樣的。後來我現在的處理的方式是我會跟小孩子聊這塊，也會勸導是說...怎麼樣的狀況才會發生這樣的事情。如果有聊到，我們都會判斷的了。」 A2-8

「如果我把那件事...抬到檯面，然後我整個離婚了，那現在的小孩子絕對是沒有辦法控制的。所以那時候我考量很多事情，不只是說會害怕。所以家暴的婦女，他們會考量很多事情，不只是說我會丟臉還是什麼，我們都會考量到連孩子的事情，然後以後的事。」 A2-8

「宣傳是...現在已經有很多...像我們的是新住民，那時候我都全部都知道...知道說怎麼報警...全部的我都知道...但是我要選擇這樣做（不處理）。」 A2-8

「有一些婦女，她也不是經濟較低下，她可能就是我們沒有看到的那一群，她必須要去忍受她的另外一半給她的，不管是言語上的暴力，或者身體上的暴力，她們沒辦法講。因為她也不是...被關注的那一群...」 A3-8

「表面上她們的生活狀況是好的，可是她就是沒有辦法去掙脫這樣的...社會輿論，讓她們的身心也會產生一些焦慮。那這些人如果我們有知道這樣的邊緣人...我們應該如何去協助她？」 A3-8

「這一群是我們...可能是在我們講的中低收入或其他個案裡面...其實真的是我們沒有辦法看到的，我們看到的就真的很多婦女是被家暴，不管是在任何的一種形式的家暴，她根本就沒有辦法說的，那她只能默默承受，但她心裡的壓力會導致她其實就慢慢的會產生心理疾病...」 A3-8

若有這些情況，政府應該要如何幫助她們走出受暴的陰霾，提供一些心理諮商或診療，幫助她們心靈紓壓，以免產生心理疾病。也要幫助她們的孩子免受家暴的負面影響。

「那這個部分是不是有什麼樣的方式、什麼樣的方案，可以引導她們做一個初步的讓心靈的一個紓壓的部分...可能有一些配合的諮商...的這個診療所，或者有一些什麼樣的方式，可以讓她們是走出來的。」 A3-8

政府也要重視家暴施暴者酗酒的問題，酗酒問題是很多家暴施暴者的問題主因。

「可能他們的另外一半，他就有喝酒的習慣，然後常常因為喝酒的習慣導致呢會有口角，然後會產生暴力。」 A3-8

新住民初來到語言、文化不通之國家，常面臨諸多問題，如語言和文化適應議題，更嚴重者可能面對人身安全威脅。

「那個新住民，她們真的很危險，像我們斗六市場有一個賣水...就是她嫁給他先生...結

果他負債累累...好像欠了大概 1000 萬，結果怎麼樣呢？他自己可以去死啊，他就先下手讓他新住民的老婆，結果沒有死成啦，因為新住民那個很年輕，就是先下安眠藥...她有警覺到她就不吃。之後她就假睡側睡，結果他去買了一把很鋒利的菜刀，就直接從她脖子這樣殺下去。結果那個血整個臥室噴到...因為大動脈嘛，噴到都是血。因為他想說先讓你死，然後再讓小孩子跟我燒炭自殺。所以很危險，真的很危險，這個就是都要教育。他就一直拜託她先生說，我不可以死因為我有媽媽還有小孩，你救我。後來他就昏厥，昏厥之後又醒過啦，因為她那個求生意志很強啊，後來進台大，台大就進加護病房，輸了不知道一二十袋的血再救回來的...所以有副作用，因為講話就沒有力氣了，聲帶有傷到...」A1-8

受暴婦女，特別是新住民，有人很擔心說出遭受家暴會導致離婚，因為她們需要擔心經濟、生活，擔心對孩子的影響，對台灣的社會和生活所知仍然有限，會陷入茫然。她們甚至擔心若聲請了保護令，若老公違反保護令，還可能會被罰錢或被關。她們如何走出來？受暴婦女遭受家暴後，要不要離開施暴者或選擇離婚，其實會考慮很多因素，也會很擔憂很多問題。政府應想辦法讓她們本身變強，她們自己變強以後就不用擔心這些問題。所謂「變強」，其實就是賦能 (empowerment)，政府對受暴婦女賦權予能 (empowering)，是很重要的協助方向。

「後來是家暴沒有再發生，是因為是我想大起來...我自己成長了，我沒有在他那個...強大了...我走過了陰影我強大起來才不會發生吧。那我如果還沒有辦法強大起來，我還弱弱的，那我有可能還是受家暴者，然後也不敢就是...」A2-8

關於新住民受暴後聲請保護令的問題，她們的公婆們的觀念並不是很好，會對新住民有一些誤解。例如，若保護令有遷出令，命令相對人（施暴者）要離開住家，這時到底是新住民要出去，還是她老公要出去？這樣其實會再來加進很多的問題存在，例如婆媳的問題，與新住民跟先生之間及與小孩之間的問題。公婆會誤解，是那新住民在害她們兒子不能回家。公婆常不會檢討自己的兒子，比較會苛責那位受暴的新住民，對一般長輩觀念的宣導也應持續加強，改變他們不適當的觀念，鄉下地方更是需要加強及落實。新住民婦女於受家暴後，能否離開原來的受暴關係，其實要考慮很多因素，會擔心很多問題，所以，她們的處境是很艱辛的。

「有關於保護令的問題是...今天如果我是跟公婆一起住，然後比如說我們男生孩子、父親又跟公婆一起住，然後我被打，我申請了這個保護令，那公婆會對我...就是會覺得我不 ok 或什麼害他的兒子...就是公婆他們的觀念也不是很好。」 A3-8

「在這保護之外，到底是我要出去，還是我老公要出去？這個其實會再來加進很多的問題存在，就婆媳的問題，然後你跟先生之間還有小孩之間的問題...今天如果你們是同住的，那麼你雖然申請了保護令，但這個保護令其實為了要保護女性不要再受傷害，可是你的公婆可能對你不諒解，為什麼你在害我兒子？那你害我兒子不能回來了。那他本來其實對媳婦這個誤會會更深啦。」 A3-8

「在比較偏遠的地方，就是我們的宣導...不夠太落實，不夠深入到社區。其實可以社區的名義或村里的名義下去做這個宣導的部分，可能那個效果會比較好。」 A3-8

偏遠鄉下家庭問題值得重視，例如：年長者女性遭受她兒子的家暴、遭遇她先生的家暴，或國中年齡的孩子就遭到性侵害，甚至家人中不論施暴者或受暴者都可能有精神症狀的，應該要有專業資源幫助她們走出來。對於受家暴或性侵的被害對象，他們如果因為受暴創傷壓力產生的一些精神症狀，如幻覺、幻聽。幻覺的這部分是屬於精神層次的問題，可能需要有一些轉介、接受評估、診斷跟治療，對於這部分政府應該做的更積極一點。

「尤其是偏遠鄉下的地方...我們的個案甚至有七八十歲的老人家被兒子打、被丈夫打。」 A1-8

「而且那個性侵的，我發現他們都好像會變成精神上有受損，精神上需要...可能需要心理治療。他們也會常常看到鬼那種東西。比如說這3個人，他們都有這種症狀，那個可能是創傷症候群。他們都有這種症狀...就覺得說很可憐啊。就這麼年輕，小孩子有的才國中嘛，就已經遭受到這種不人道的對待...這一塊一定要加強宣傳說，有這個資源幫助他們，並且要請專業的精神醫師協助他們找出來。」 A1-8

另外，對於新實施的跟蹤騷擾防制法，因為也是婦女很害怕的問題，也是人身安全會受到一些威脅跟害怕、恐懼。所以基本上就應該先把這個新的法規做大量、大力的宣導，讓大家知道說，現在有這種法規可以保障被跟蹤騷擾的被害者的安全和權益。

「那還有一個是跟騷，那他們就是會變成害怕。對這一塊可能要加強安全的部分。」A1-8

第五章 電話民意調查分析

第一節 調查設計

一、調查執行方式

1. 調查方法

電話訪問部分是以電話調查方式進行，結合「電腦輔助電話訪問系統」(CATI)、訪員與督導系統方式，可有效掌握電訪品質，並可快速進行資料分析工作。

2. 調查對象與時間

本次調查對象主要為設籍於雲林縣且居住於雲林縣，15 至 64 歲之女性民眾。調查於民國 111 年 7 月 22 日至 7 月 31 日進行。

二、抽樣設計與統計分析方法

1. 抽樣方法

為使樣本具代表性，以雲林縣各鄉鎮市 15 歲至 64 歲之女性人口數為基礎，抽樣設計採分層隨機抽樣，將雲林縣的鄉鎮市分為 20 個副母群體 (sub-population)，而各鄉鎮市樣本乃按照雲林縣各鄉鎮市之 15 歲至 64 歲之女性人口數比例分配樣本數。以中華電信住宅部電話號碼簿為母體清冊 (sampling frame)。第一階段運用「等比例機率抽樣」(Probability Proportional to Size, PPS) 的原則，抽出局碼組合，為使未登錄的電話號碼也有機會被抽為樣本，因此樣本號碼最後 2 碼以隨機號碼取代作為本次訪問的電話樣本。

2. 統計分析方法

(1) 次數分配

藉由各題項之次數分配及百分比所呈現之數據，瞭解受訪者的就業狀況、婚姻與子女狀況、個人身心狀況、休閒活動與娛樂、社會福利使用情況與需求，以及其基本資料。

(2) 交叉分析與卡方獨立性檢定

以「各項議題」對基本資料做交叉分析表，以瞭解不同背景的受訪者在各議題方面是否具有差異性，如不同鄉鎮市在各議題表現的支持度評價。交叉表採用卡方獨立性檢定，交叉表的卡方顯著水準小於.05時，才認定兩變數間相關或有顯著差異。

$$\sum x_{ij}^2 = \frac{(O - E)^2}{E}$$

O 為觀察次數，E 為期望次數，X² 為每一細格之卡方數，i、j 分別代表兩樣本

3. 調查資料複查

除調查過程中的督導工作外，本調查的訪問系統可在訪問過程中執行邏輯複查之作業，若訪問進行之問卷有邏輯上之錯誤，研究人員可即時複查此份問卷，並於調查完成後，本次調查也針對邏輯有誤的樣本進行第二次複查，並抽取電訪完成樣本之 30% 進行複查，每日調查的隔日會透過電子錄音檔案聽取調查過程，若發現某位訪員完成之樣本有做假或資料不實之情形，將針對該名訪員所有調查資料全面複查及修正，若情況嚴重，將直接刪除該訪員所有訪問資料另行訪問，重新補回所需樣本數量。

三、樣本接觸紀錄

電腦隨機撥號後所遭遇狀況，以無人接聽最為常見，占 40.80%。其次是空號(15.96%)、無合格的受訪者(10.50%)。其他還有原因不明，甚麼都沒說就掛電話(5.46%)，太忙、沒時間受訪(5.01%)，以及所撥電話非住宅電話(4.91%)。成功訪問占了 1,501 通，為 3.07%。

表 6 樣本接觸紀錄

接觸狀況	市話撥號紀錄	
	件數	比例
訪問成功	1,501	3.07%
忙線	2,120	4.33%
無人接聽	19,953	40.80%
傳真機	1,205	2.46%
住宅答錄機	19	0.04%
非住宅電話	744	1.52%
空號	7,804	15.96%
電話故障	177	0.36%
暫停使用	24	0.05%
電話改號	0	0.00%
勿干擾	106	0.22%
非住宅電話	2,403	4.91%
無合格受訪者。	5,137	10.50%
配額已滿	593	1.21%
因受訪者生理、心理障礙，無法進行訪問	302	0.62%
語言不通（新移民、外國人等．．），無法進行訪問	44	0.09%
原因不明，甚麼都沒說就掛電話	2,669	5.46%
對這個主題沒興趣或不清楚	1,569	3.21%
已接受過類似訪問	20	0.04%
覺得被侵犯個人隱私反對電話調查	67	0.14%
太忙，現在沒時間	2,449	5.01%
總外撥件	48,906	100.00%

四、樣本配置與加權方式

1. 樣本配置

本研究抽樣採分層隨機抽樣法，在 95%信賴水準下，對雲林縣 20 鄉鎮市完成 1,501 個有效樣本，統計估計其抽樣誤差值不超過 2.52%。本研究原始樣本比例配置表如下表所示。

表 7 雲林縣各鄉鎮市樣本數量分配表

鄉鎮市	15-64 歲女性母體 人口數	母體比例	樣本配置
斗六市	38,110	17.6%	265
斗南鎮	14,584	6.8%	101
虎尾鎮	23,800	11.0%	165
西螺鎮	14,517	6.7%	101
土庫鎮	8,687	4.0%	60
北港鎮	12,100	5.6%	84
古坑鄉	9,603	4.4%	67
大埤鄉	5,658	2.6%	39
莿桐鄉	9,011	4.2%	63
林內鄉	5,452	2.5%	38
二崙鄉	7,552	3.5%	52
崙背鄉	6,966	3.2%	48
麥寮鄉	17,807	8.2%	124
東勢鄉	3,906	1.8%	27
褒忠鄉	3,660	1.7%	25
台西鄉	6,942	3.2%	48
元長鄉	6,615	3.1%	46
四湖鄉	6,360	2.9%	44
口湖鄉	8,147	3.8%	57
水林鄉	6,555	3.0%	46
總計	216,032	100%	1,500

2. 加權方式

在調查過程中，會受到一些非抽樣因素(如受訪者接觸情形、拒訪情形)影響，而使完成的樣本結構在與母體的整體分布上會產生差異。為使調查結果可以更為合理的推論母群體，因此，本研究進行加權。

「加權」(weighting)為學術界與調查實務界進行各類型調查時，廣泛運用的統計方式，只要有進行「有母體」的抽樣調查，都須針對樣本個別變數與母群體之間的分布情形進行「樣本代表性檢定」(test of representativeness)，若樣本與母體分布產生差異，則以加權方式進行調整。

本次調查所使用的加權方式，為「多變項反覆加權」(Raking)，此方式廣為學術界與調查實務界使用，加權方式是在訪問完成後，依據內政部戶政司最新人口統計資料，分別就受訪樣本的年齡、戶籍地，進行母體與樣本的代表性檢定。檢定結果若發現樣本與母群體結構產生顯著差異，則以加權方式處理。

3. 樣本檢定表

表 8 樣本分配表：行政區人數

行政區	母體人數分配		加權前樣本分配		加權後樣本分配	
	母體數	比例(%)	樣本數	比例(%)	樣本數	比例(%)
總計	216,032	100.00	1,501	100.00	1,501	100.00
斗六市	38,110	17.6	284	18.9	265	17.6
斗南鎮	14,584	6.8	111	7.4	101	6.8
虎尾鎮	23,800	11.0	173	11.5	165	11.0
西螺鎮	14,517	6.7	96	6.4	101	6.7
土庫鎮	8,687	4.0	66	4.4	60	4.0
北港鎮	12,100	5.6	99	6.6	84	5.6
古坑鄉	9,603	4.4	68	4.5	67	4.4
大埤鄉	5,658	2.6	44	2.9	39	2.6

荊桐鄉	9,011	4.2	59	3.9	63	4.2
林內鄉	5,452	2.5	42	2.8	38	2.5
二崙鄉	7,552	3.5	55	3.7	52	3.5
崙背鄉	6,966	3.2	45	3.0	48	3.2
麥寮鄉	17,807	8.2	94	6.3	124	8.2
東勢鄉	3,906	1.8	33	2.2	27	1.8
褒忠鄉	3,660	1.7	25	1.7	25	1.7
台西鄉	6,942	3.2	35	2.3	48	3.2
元長鄉	6,615	3.1	44	2.9	46	3.1
四湖鄉	6,360	2.9	41	2.7	44	2.9
口湖鄉	8,147	3.8	44	2.9	57	3.0
水林鄉	6,555	3.0	43	2.9	46	3.8

註：檢定結果 $p=1.000>0.05$ ，與母體無顯著差異。

五、樣本結構

本次調查於民國 111 年 7 月 22 日至 7 月 31 日期間執行，成功訪問 1,501 位民眾，並針對年齡以及行政區(鄉鎮市)進行加權。

1. 年齡

年齡分布以「41-50 歲」比例最高，占 23.32%；其次依序為「51-60 歲」(21.86%)、「31-40 歲」(19.04%)、「21-30 歲」(18.25%)、「15-20 歲」(9.27%)，以及「61-64 歲」(7.79%)。另有 0.47%無明確意見。可見受訪者多數年齡區間在 20-60 歲之間。

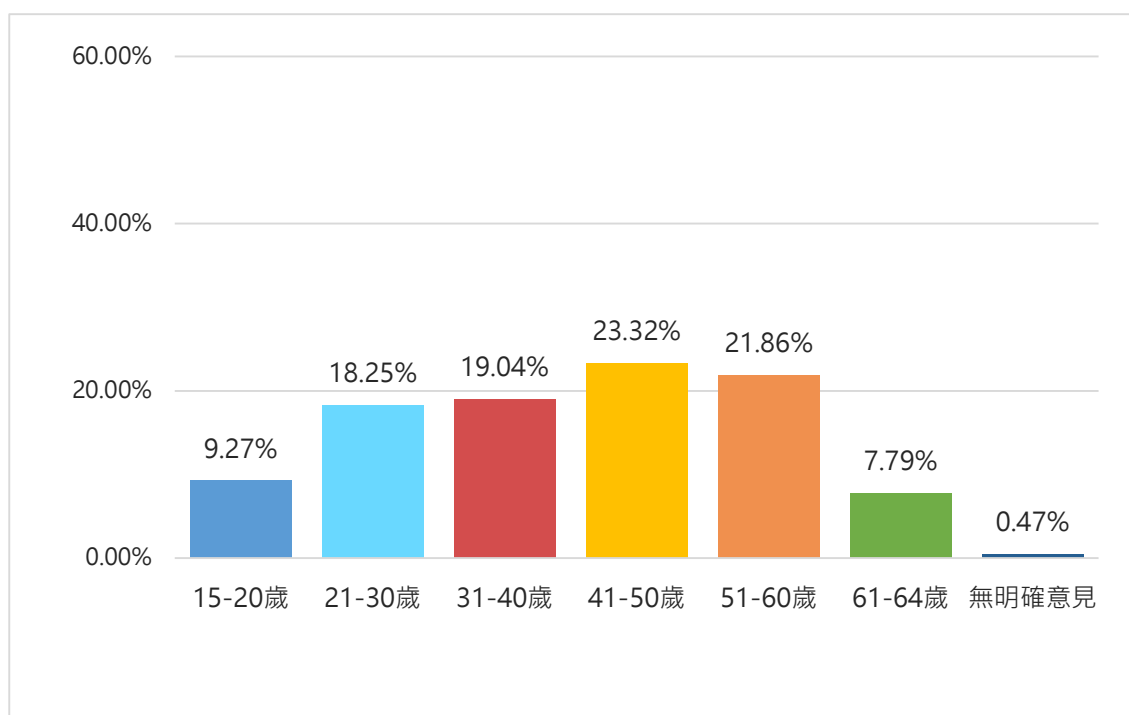


圖 1 年齡(n=1,501)

2. 戶籍地

戶籍地分布以「斗六市」比例最高，占 17.64%；其次依序為「虎尾鎮」(11.02%)、「麥寮鄉」(8.24%)、「斗南鎮」(6.75%)、「西螺鎮」(6.72%)、「北港鎮」(5.60%)，其餘鄉鎮市比例皆不足 5%。

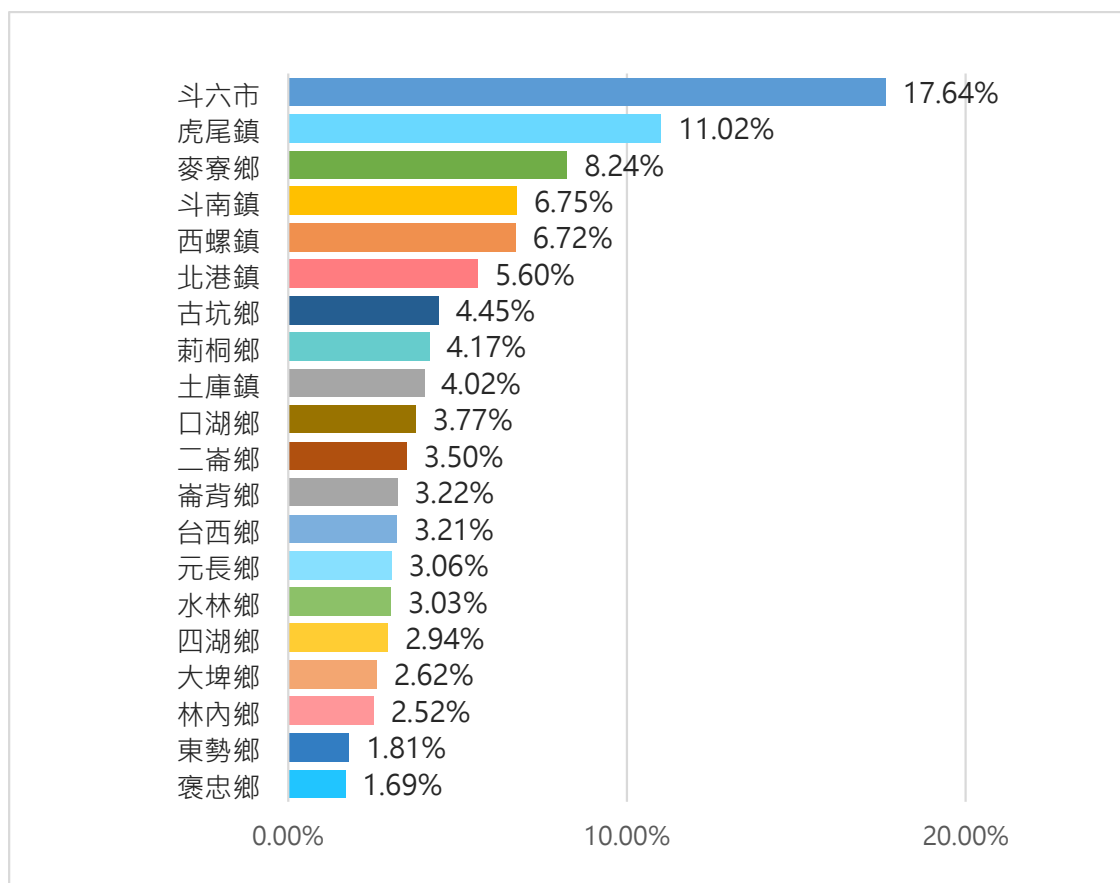


圖 2 戶籍地(n=1,501)

3. 居住地

受訪者居住地分布以「斗六市」比例最高，占 18.15%；其次依序為「虎尾鎮」(11.45%)、「西螺鎮」(7.04%)、「麥寮鄉」(7.01%)、「斗南鎮」(6.92%)、「北港鎮」(5.68%)，其餘縣市比例皆不足 5%。

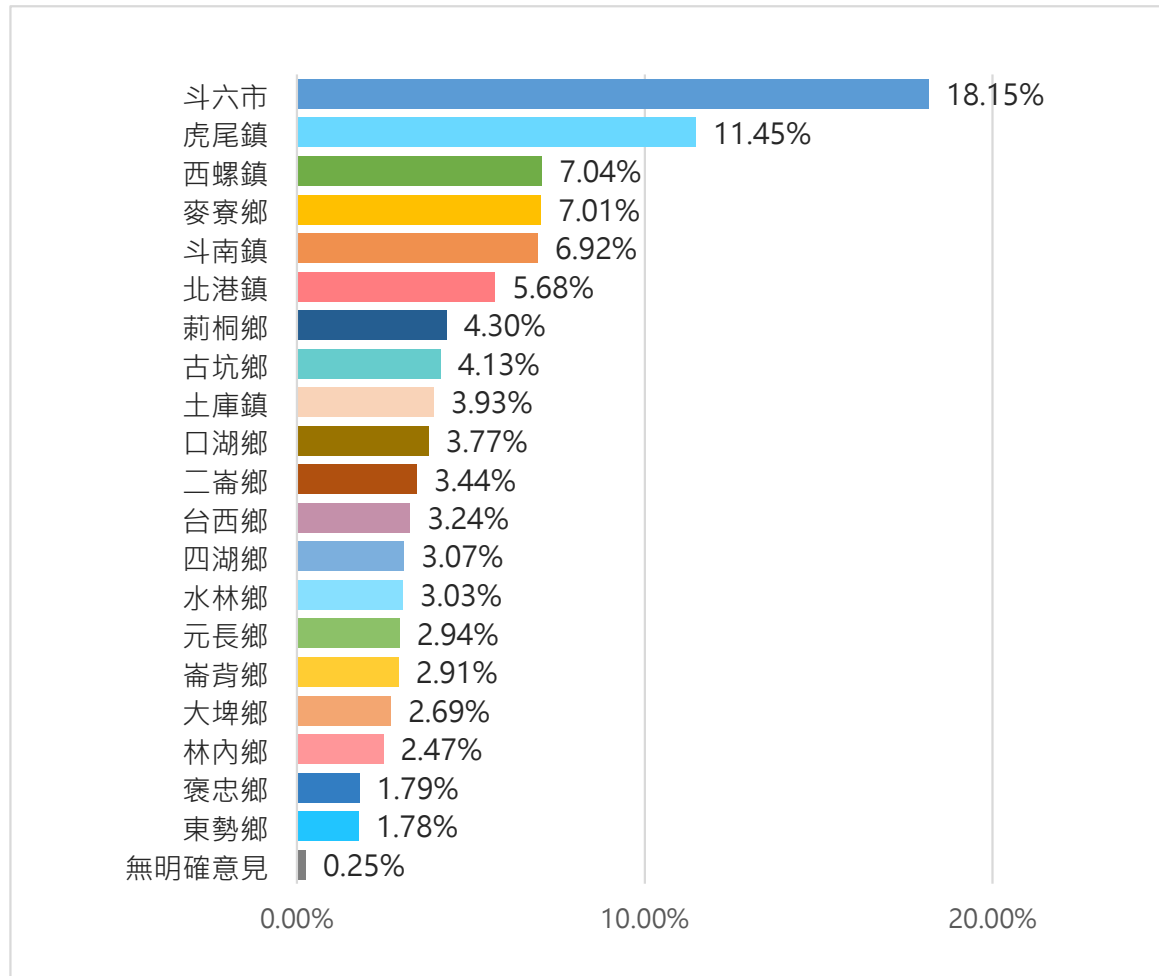


圖 3 居住地(n=1,501)

4. 教育程度

受訪者教育程度分布以「大學、學院」比例最高，占 35.07%；其次依序為「高中、高職」(32.79%)、「初中/初職/國中」(11.87%)、「專科」(10.13%)、「研究所以上」(5.77%)、「小學」(3.36%)，以及「未進過學校」(0.87%)。另有 0.13% 無明確意見。本次調查之受訪者教育程度有六成八為高中職以上（含高中職、大專校院、研究所），可見受訪者之基本教育程度都在中高以上。

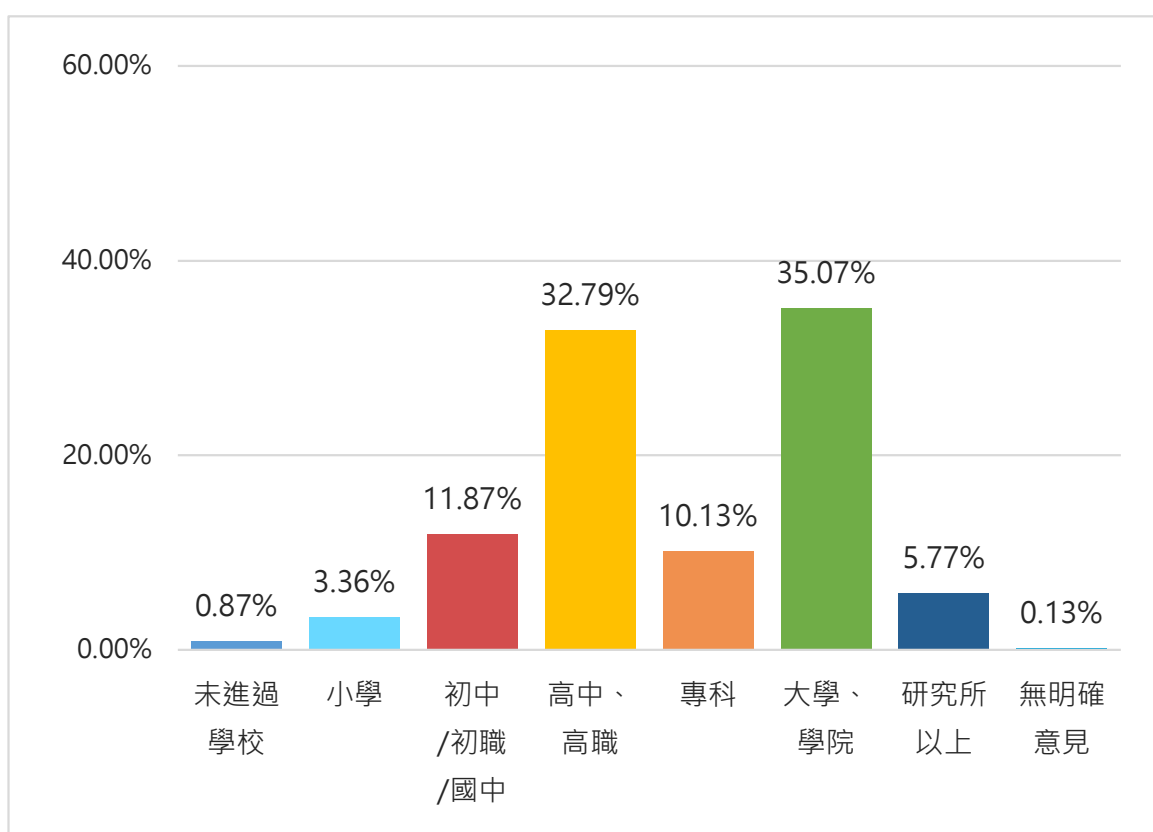


圖 4 教育程度(n=1,501)

5. 原有國籍

受訪者原有國籍以「臺灣人」比例最高，占 97.29%；其次依序為「中華人民共和國」(1.53%)、「越南」(0.60%)、「印尼」(0.31%)，以及「緬甸」(0.10%)，其餘選項比例皆未達 0.1%。

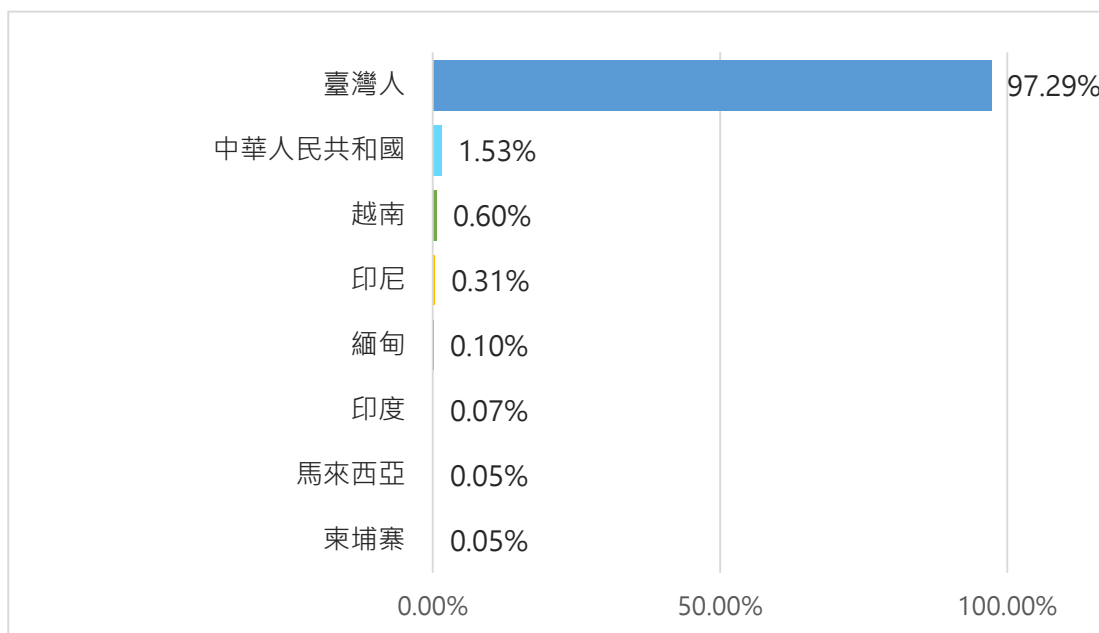


圖 5 原有國籍(n=1,501)

6. 家庭月收入

受訪者家庭月收入以「30,000 以下」比例最高，占 11.25%；其次依序為「110,001 元以上」(9.94%)、「30,001-40,000 元」(9.80%)、「50,001-60,000 元」(9.72%)，以及「40,001-50,000 元」(9.25%)，其餘選項比例皆未達 9%。另有 26.50%無明確意見。家庭收入在每月 30000 至 60000 元者占了 28.77%，加上每月家庭收入在 30000 元以下者，共有 40.02%受訪者家庭收入在中低收入層次，可見雲林縣婦女之家庭收入有相當比例是在中下水準，值得留意。

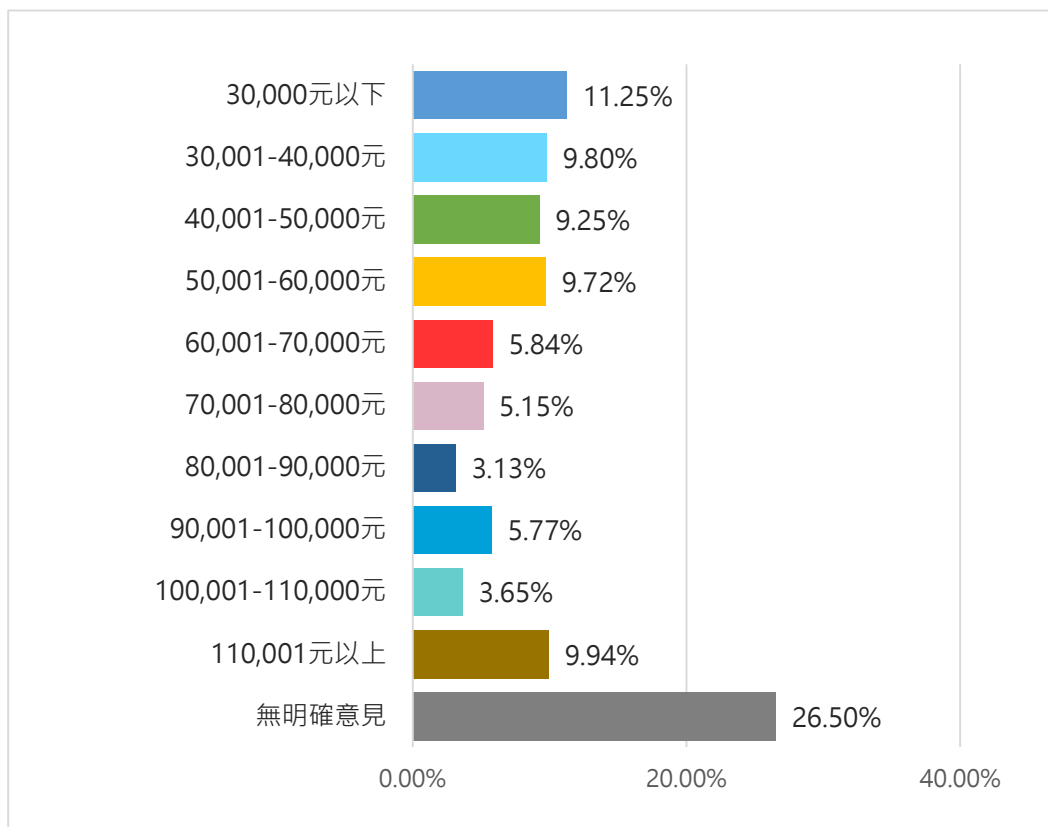


圖 6 家庭月收入(n=1,501)

7. 個人可支配所得

個人可支配所得以「12,001 元以上」比例最高，占 35.58%；其次依序為「9,001-11,000 元」(13.96%)、「1-3,000 元以下」(10.16%)、「3,001-5,000 元」(9.00%)，以及「0 元」(7.10%)，其餘選項比例皆未達 5%。另有 15.07%無明確意見。可見受訪婦女超過三分之一其每月個人可支配所得超過 12,000 元，但有 26.26%受訪婦女每月可支配所得不到 5,000 元，甚至有 7.10%受訪者並無可支配金錢，境況值得留意。

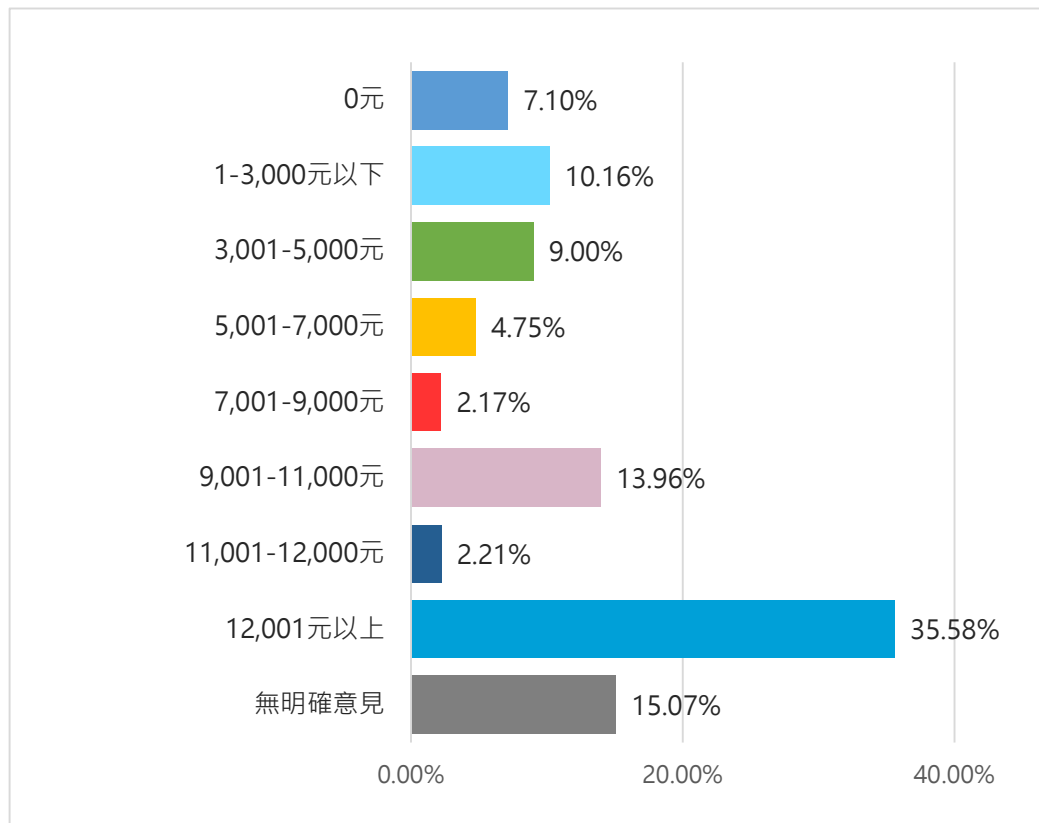


圖 7 個人可支配所得(n=1,501)

第二節 調查結果

一、就業狀況

1. 就業情形

題目：Q2. 請問您目前就業情形是什麼？【備註：每周工作時數低於40小時者為部份工。】

調查結果顯示，在就業情形方面，以「目前有專職工作且無兼差」(48.19%)的比例較高，其次依序為「目前沒有工作，因為全心料理家務」(21.83%)，以及「未曾工作過」(12.82%)，其餘選項比例皆未達7%。另有0.13%無明確意見。可見近一半(四成八)受訪婦女目前有專職工作且未兼差，為有固定收入者。有三成四受訪者目前全心料理家務或沒工作過。另有一成八受訪婦女的就業狀況有些狀況，例如只有打零工、找不到工作、不想就業、身心不便無法工作，都值得多兩關注。

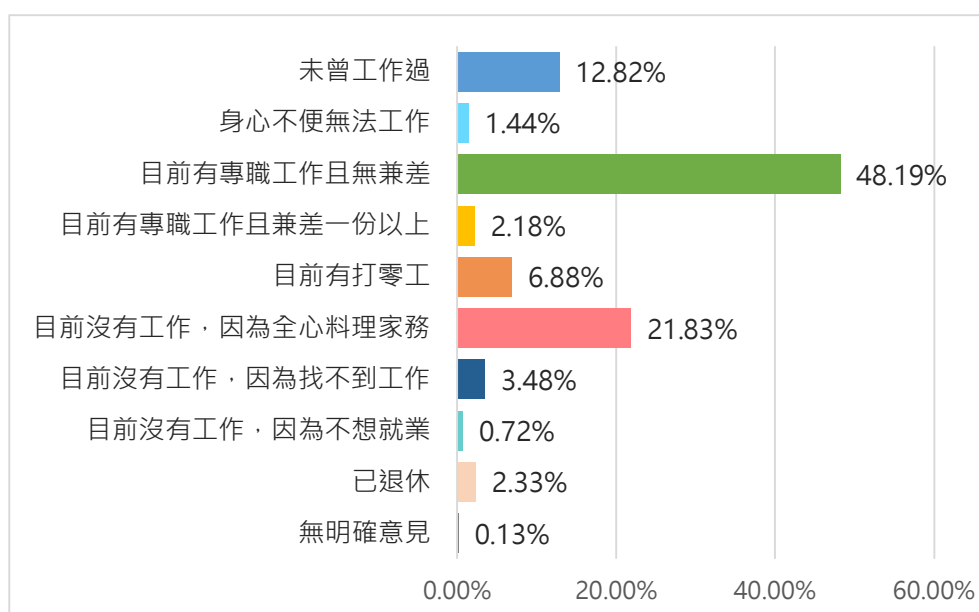


圖 8 就業情形(n=1,501)

經卡方檢定分析，受訪者的就業情形會因年齡、婚姻狀況、有無生育子女，以及教育程度的不同而有所差異，說明如下；其中，年齡、教育程度等變數有超

過 25%的組內期望值小於 5。樣本數低於 30 者不計入分析。(參閱附表三)

可見年齡在 31-40 歲之擁有研究所以上高學位之已婚女性且育有子女者，其有專職工作且無兼差之比例最高。

年齡	:	31-40 歲者表示有專職工作且無兼差的比例(64.19%)最高，15-20 歲者表示有專職工作且無兼差的比例(1.67%)最低。
婚姻狀況	:	已婚者表示有專職工作且無兼差的比例(51.18%)最高，未婚者表示有專職工作且無兼差的比例(33.03%)最低。
有無生育子女	:	有生育子女者表示有專職工作且無兼差的比例(49.12%)最高，無生育子女者表示有專職工作且無兼差的比例(46.81%)最低。
教育程度	:	研究所及以上者表示有專職工作且無兼差的比例(75.71%)最高，初中、初職、國中者表示有專職工作且無兼差的比例(23.95%)最低。

2. 就業類別

題目：Q3. 請問您目前工作的就業類別是？

調查結果顯示，在就業類別方面，以「事務支援人員」(31.09%)的比例較高，其次依序為「服務及銷售人員」(19.90%)、「專業人員」(18.01%)、「技術員及助理專業人員」(9.12%)、「基層技術工及勞力工」(8.35%)，以及「農、林、漁、牧業生產人員」(7.23%)，其餘選項比例皆未達 4%。另有 0.32%無明確意見。

可見受訪女性之就業類別主要以事務支援人員」(31.09%)及服務及銷售人員」(19.90%)為多，比例超過五成。各類專業人員(18.01%)也有一定比例。

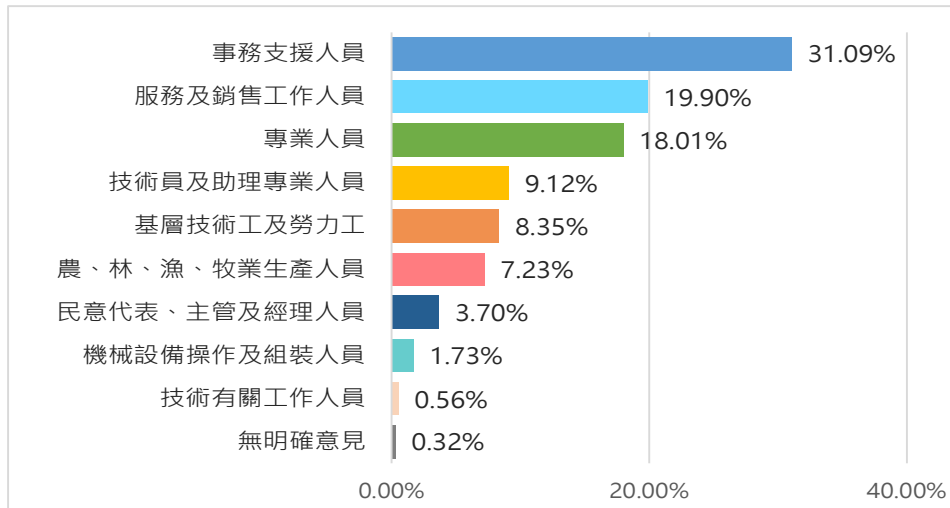


圖 9 就業類別(n=1,501)

經卡方檢定分析，受訪者的就業類別會因年齡、婚姻狀況，以及教育程度的不同而有所差異；其中，年齡、婚姻狀況、教育程度等變數有超過 25%的組內期望值小於 5。樣本數低於 30 者不計入分析。(參閱附表四)

可見 31-40 歲專科學歷之未婚女性從事事務支援類別工作者最多，需留意是否因工作投入而延後婚育，雖然亦有此一年齡層女性抱持不婚不育觀念。

- 年齡：
31-40 歲者從事事務支援人員的比例(40.82%)最高，61-64 歲者從事事務支援人員的比例(16.88%)最低。
- 婚姻狀況：
未婚者從事事務支援人員的比例(36.84%)最高，失婚者從事事務支援人員的比例(23.85%)最低。
- 教育程度：
專科者從事事務支援人員的比例(43.01%)最高，初中、初職、國中者從事事務支援人員的比例(5.75%)最低。

3. 就業需求

題目：Q4. 請問您有沒有就業方面的需求？

調查結果顯示，在就業需求方面，以「沒有」(83.46%)的比例較高於「有」(15.39%)。另有 1.15%無明確意見。本次受訪婦女有一成五有就業需求，但是否能順利找到理想就業，則不得而知。

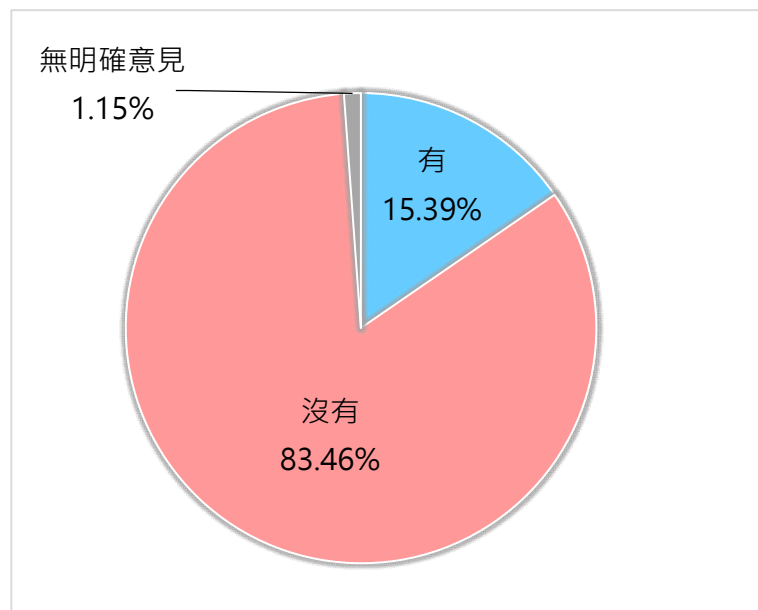


圖 10 就業需求 (n=742)

經卡方檢定分析，受訪者的就業需求會因年齡、就業狀況、有無生育子女，以及婚姻狀況的不同而有所差異。樣本數低於 30 者不計入分析。(參閱附表五)

可見 51-60 歲有生育子女之失婚女性，有就業需求之比例最高，值得留意，如何推進中高齡女性之就業需求得到更多滿足？中高齡女性的經濟需求能否獲得滿足？都是政府該特別留意關注的部分。

- 年齡：51-60 歲者表示有就業需求的比例(20.70%)最高，15-20 歲者表示有需求的比例(1.61%)最低。
- 有無生育子女：有生育子女者表示有就業需求的比例(17.93%)高於無生育子女者之比例(11.67%)。

就業狀況：部分工時者表示有就業需求的比例(21.45%)最高，未曾工作過者表示有就業需求的比例(3.46%)最低。

婚姻狀況：失婚者表示有就業需求的比例(25.78%)最高，未婚者表示有就業需求的比例(11.19%)最低。

二、婚姻和子女狀況

1. 婚姻狀況

題目：Q5. 請問您目前的婚姻狀況是什麼？

調查結果顯示，在婚姻狀況方面，以「已婚」(56.09%)的比例較高，其次依序為「未婚」(36.94%)、「寡婚(配偶已故)」(3.03%)，以及「離婚」(2.48%)，其餘選項比例皆未達1%。另有0.10%無明確意見。

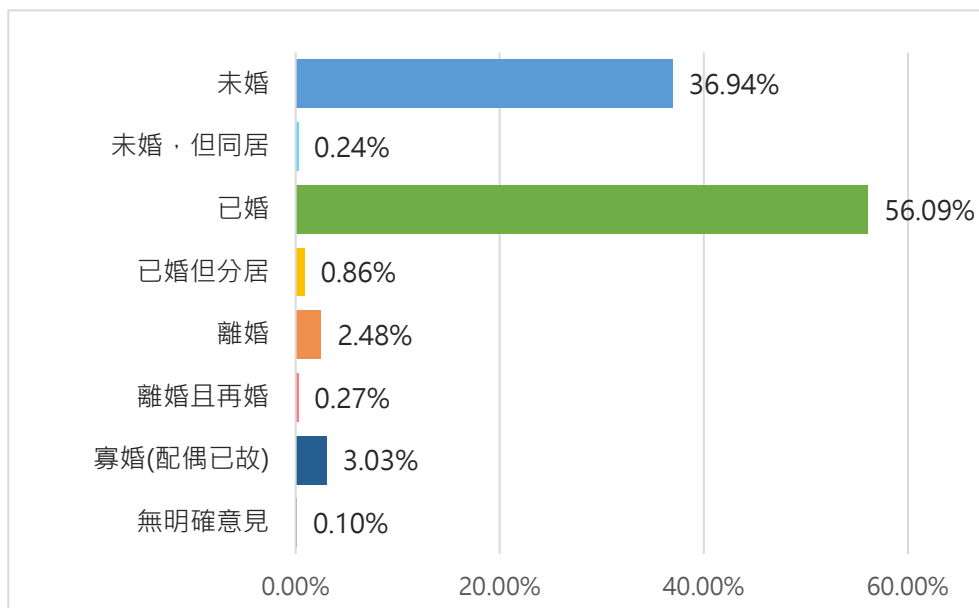


圖 11 婚姻狀況(n=1,501)

經卡方檢定分析，受訪者的婚姻狀況會因年齡、就業狀況、有無生育子女，以及教育程度的不同而有所差異；其中，年齡、就業狀況、有無生育子女、教育程度等變數有超過25%的組內期望值小於5。樣本數低於30者不計入分析。(參

閱附表六)

年齡	:	51-60 歲者表示已婚的比例(80.81%)最高, 15-20 歲者表示已婚的比例(1.27%)最低。
就業狀況	:	目前沒有工作過者表示已婚的比例(78.48%)最高, 未曾工作過者表示已婚的比例(5.55%)最低。
有無生育子女	:	有生育子女者表示已婚的比例(89.24%)最高, 無生育子女者表示已婚的比例(5.75%)最低。
教育程度	:	小學者表示已婚的比例(76.06%)最高, 大學、學院者表示已婚的比例(45.46%)最低。

2. 有無生育子女

題目：Q6A. 請問您有沒有生育子女？

調查結果顯示，在有無生育子女方面，以「有」(60.15%)的比例較高於「沒有」(39.72%)。另有 0.13%無明確意見。本次受訪婦女有 6 成為有生育子女。

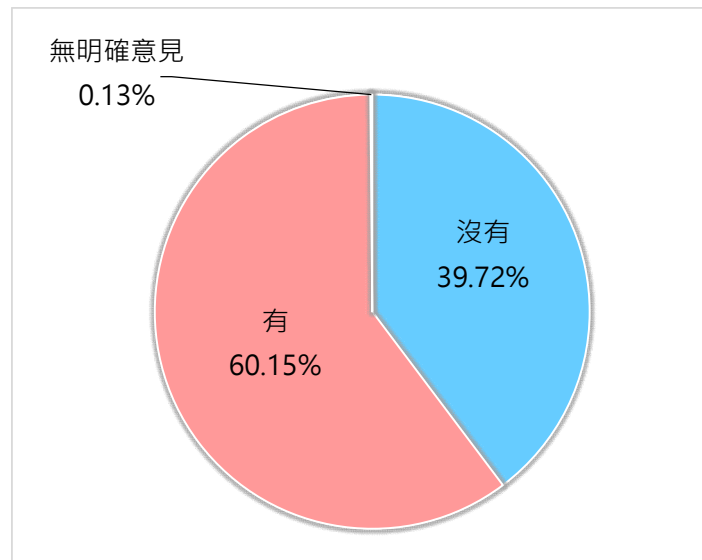


圖 12 有無生育子女(n=1,501)

3. 家中生育子女狀況

題目：Q6B. 請問您目前生育子女的狀況？

調查結果顯示，在家中生育子女狀況方面，以「家中有 18 歲以上之子女」(57.33%)的比例較高，其次依序為「家中有 12-17 歲之子女」(25.95%)、「家中有 6-11 歲子女」(23.28%)，以及「家中有未滿 6 歲之子女」(19.91%)。可見受訪婦女有 43.19%家中有 12 歲以下的兒童或嬰幼兒。

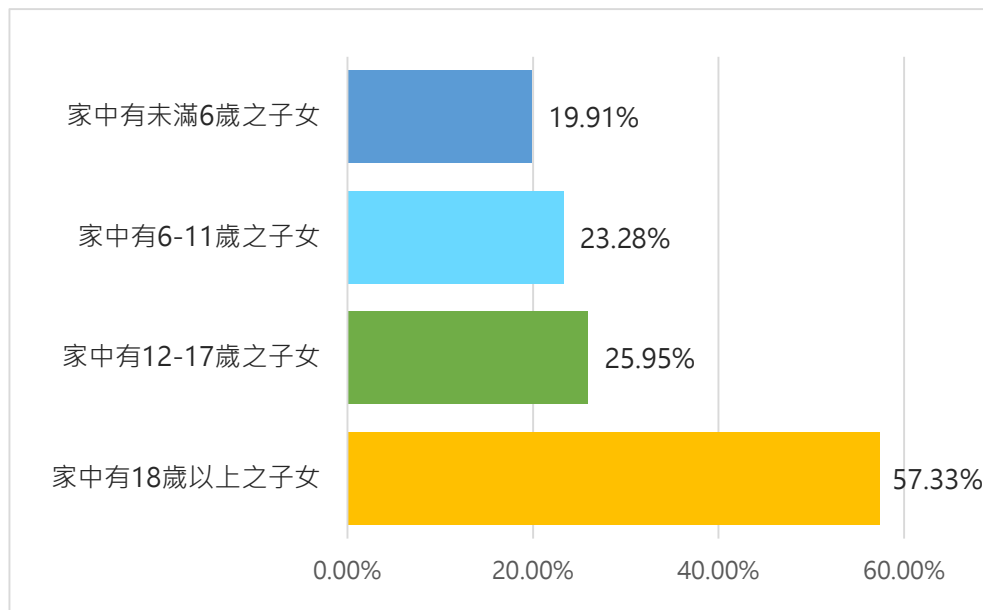


圖 13 家中生育子女狀況(n=903)

本題為複選題，故不進行卡方檢定，僅進行交叉分析。樣本數低於 30 者不計入分析。(參閱附表七)

年齡：61-64 歲者表示家中有 18 歲以上之子女的比例(96.54%)最高，31-40 歲者表示家中有 18 歲以上之子女的比例(3.38%)最低。

就業狀況：退休者表示家中有 18 歲以上之子女的比例(98.03%)最高，全職工作者表示家中有 18 歲以上之子女的比例(48.38%)最低。

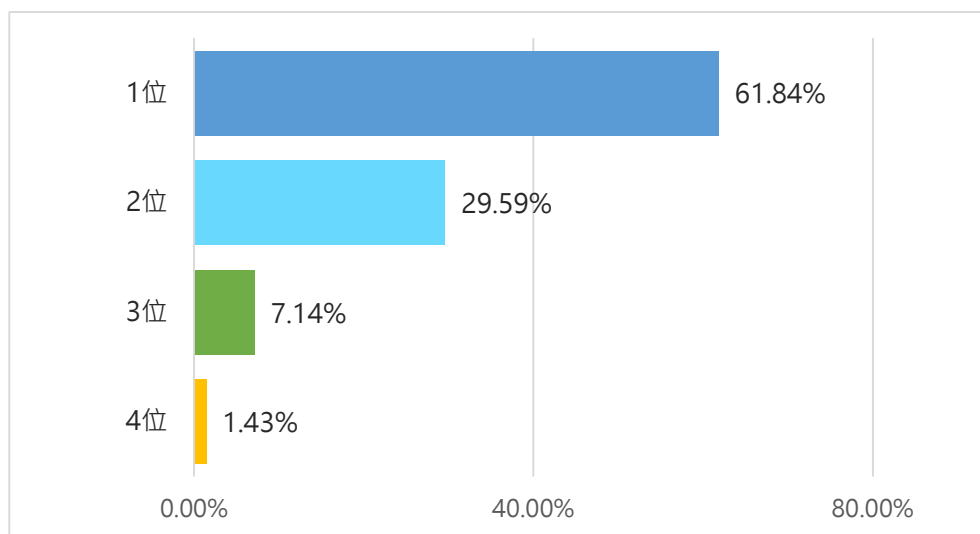
婚姻狀況：失婚者表示家中有 18 歲以上之子女的比例(71.78%)最高，已婚者表示家中有 18 歲以上之子女的比例(56.20%)最低。

教育程度：小學者表示家中有 18 歲以上之子女的比例(88.15%)最高，大學、學院者表示家中有 18 歲以上之子女的比例(28.39%)最低。

4. 家中未滿 6 歲子女人數

題目：Q6C1. 請問家中有幾位未滿 6 歲子女？

調查結果顯示，在家中未滿 6 歲人數方面，以「1 位」(61.84%)的比例較高，其次依序為「2 位」(29.59%)、「3 位」(7.14%)，以及「4 位」(1.43%)。



可見雲林縣婦女生育子女人數有六成是 1 名子女，有三成是 2 名子女。

圖 14 家中未滿 6 歲子女人數(n=180)

經卡方檢定分析，受訪者未滿 6 歲子女人數會因年齡，以及教育程度的不同而有所差異；其中，年齡、教育程度等變數有超過 25%的組內期望值小於 5。樣本數低於 30 者不計入分析。(參閱附表八)

31-40 歲者表示未滿 6 歲子女為 1 位的比例(70.11%)最高，41-50 歲者表示未滿 6 歲子女為 1 位的比例(54.41%)最低。

大學、學院者表示未滿 6 歲子女為 1 位的比例(62.59%)最高，高中、高職者表示未滿 6 歲子女為 1 位的比例(58.40%)最低。

5. 家中 6 歲至 11 歲子女人數

題目：Q6C2.請問家中有幾位 6 歲至 11 歲子女？

調查結果顯示，在家中 6 歲至 11 歲子女人數方面，以「1 位」(64.27%)的比例較高，其次依序為「2 位」(32.48%)，以及「3 位」(3.26%)。

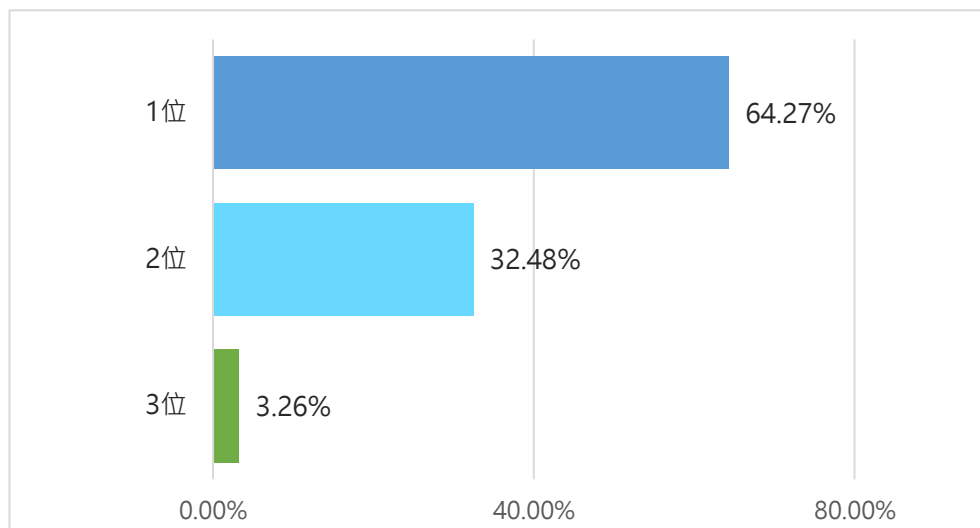


圖 15 家中 6 歲至 11 歲子女人數(n=210)

經卡方檢定分析，受訪者 6 歲至 11 歲子女人數不會隨著任何變數的不同而有所差異。(參閱附表九)

6. 家中 12 歲至 17 歲子女人數

題目：Q6C3. 請問家中有幾位 12 歲至 17 歲子女？

調查結果顯示，在家中 12 歲至 17 歲子女人數方面，以「1 位」(61.67%)的比例較高，其次依序為「2 位」(35.08%)、「3 位」(3.25%)。

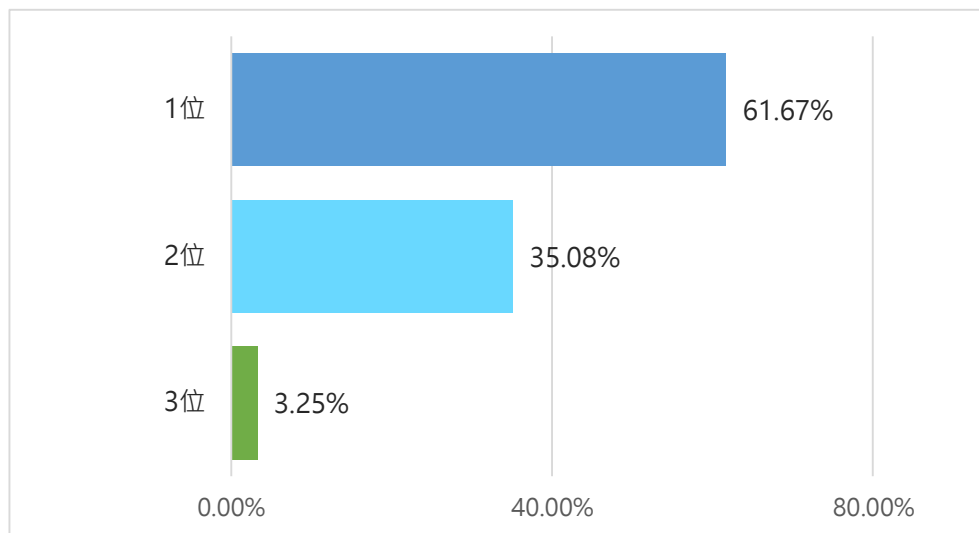


圖 16 家中 12 歲至 17 歲子女人數(n=193)

經卡方檢定分析，受訪者 12 歲至 17 歲子女人數不會隨著任何變數的不同而有所差異。(參閱附表十)

7. 家中 18 歲以上子女人數

題目：Q6C4. 請問家中有幾位 18 歲以上子女？

調查結果顯示，在家中 18 歲以上子女人數方面，以「2 位」(42.81%)的比例較高，其次依序為「3 位」(31.16%)、「1 位」(17.05%)、「4 位」(7.50%)、「5 位」(1.32%)，以及「6 位」(0.16%)。18 歲以上子女以 2 位及 3 位最多，4 位以上算是少數。

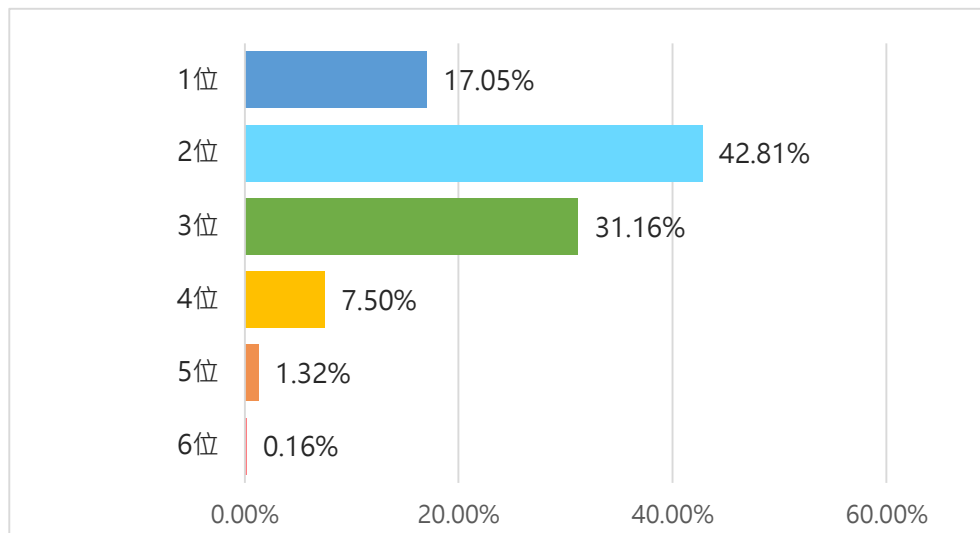


圖 17 家中 18 歲以上子女人數(n=518)

經卡方檢定分析，受訪者 18 歲以上子女人數會因年齡，以及教育程度的不同而有所差異；其中，年齡、教育程度等變數有超過 25%的組內期望值小於 5。樣本數低於 30 者不計入分析。(參閱附表十一)

年齡：41-50 歲者表示 18 歲以上子女人數為 2 位的比例(49.56%)最高，61-64 歲者表示 18 歲以上子女人數為 2 位的比例

(34.40%)最低。

大學、學院者表示 18 歲以上子女人數為 2 位的比例
教育程度 : (53.32%)最高，小學者表示 18 歲以上子女人數為 2 位的
比例(25.21%)最低。

8. 管教子女或孫子女遭遇的困難

題目：Q7.請問您在子女或孫子女管教方面，有遭遇過什麼樣的困難？【複選題】

調查結果顯示，在管教子女或孫子女遭遇的困難方面，以「與子女或孫子女互動良好，沒什麼問題」(83.18%)的比例較高，其次依序為「與子女或孫子女溝通困難，不瞭解想法」(10.10%)、「子女或孫子女課業不佳，不知如何教導」(2.30%)、「子女或孫子女有偏差行為，如喝酒、抽菸、吸毒、網路成癮等行為」(0.90%)，以及「子女或孫子女情緒控制不佳，常造成其他家人困擾」(0.79%)，其餘選項比例皆未達 0.5%。另有 3.14%無明確意見。

可見受訪婦女絕大多數認為與子女或孫子女溝通沒問題。認為溝通有問題的為少數，例如不瞭解子女或孫子女他們的想法、不知如何教導課業、子女或孫子女有各種偏差行為、子女或孫子女情緒控制不佳，常造成其他家人困擾。

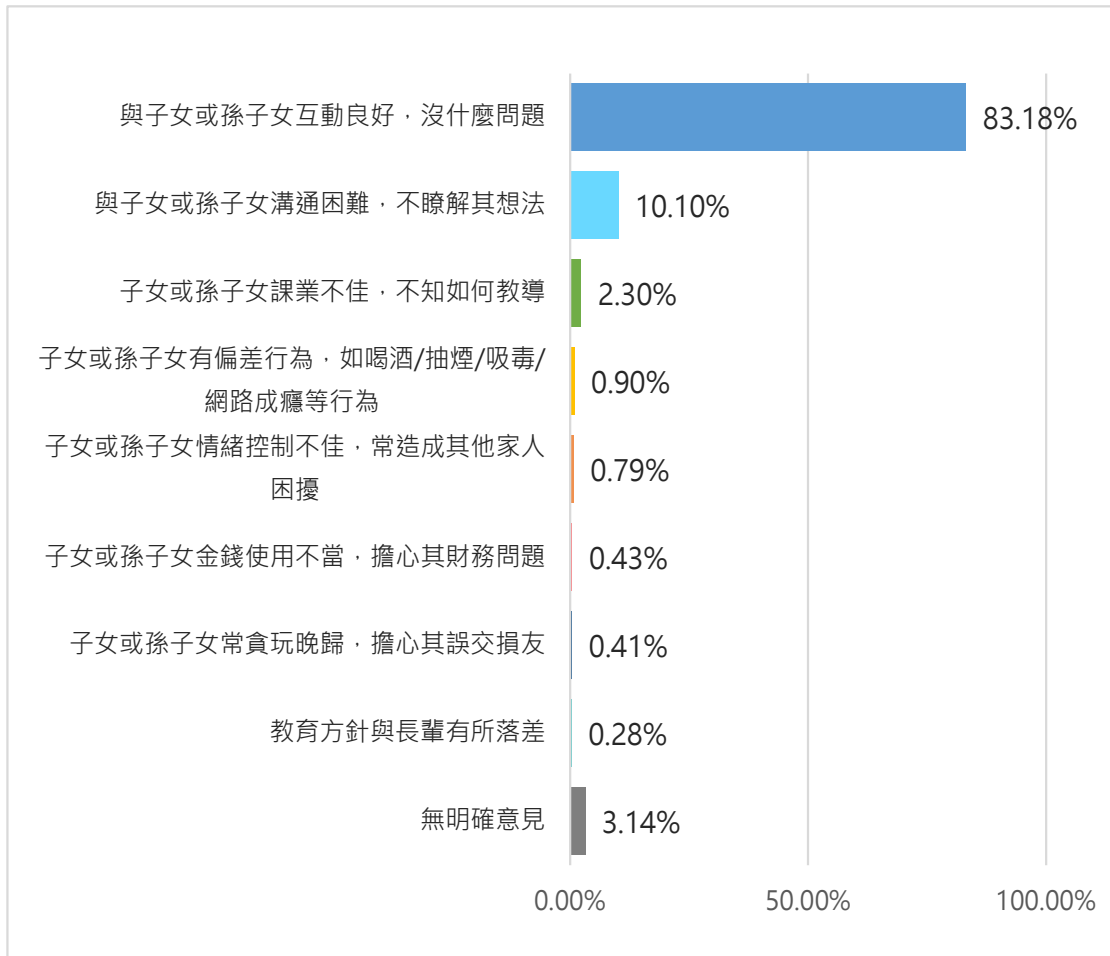


圖 18 管教子女或孫子女遭遇的困難(n=906)

本題為複選題，故不進行卡方檢定，僅進行交叉分析。樣本數低於 30 者不計入分析。(參閱附表十二)

- 年齡：51-60 歲者表示與子女或孫子女互動良好，沒什麼問題的比例(88.92%)最高，31-40 歲者表示與子女或孫子女互動良好，沒什麼問題的比例(78.26%)最低。
- 就業狀況：退休者表示與子女或孫子女互動良好，沒什麼問題的比例(91.18%)最高，部分工時者表示與子女或孫子女互動良好，沒什麼問題的比例(80.61%)最低。
- 婚姻狀況：失婚者表示與子女或孫子女互動良好，沒什麼問題的比例(83.87%)最高，已婚者表示與子女或孫子女互動良好，

沒什麼問題的比例(83.58%)最低。

有無生育
子女
： 有生育子女者表示與子女或孫子女互動良好，沒什麼問題的比例(83.47%)最高。

教育程度
： 小學者表示與子女或孫子女互動良好，沒什麼問題的比例(97.07%)最高，研究所以上者表示與子女或孫子女互動良好，沒什麼問題的比例(74.66%)最低。

三、個人身心狀況

1. 知覺工作忙碌的頻率

題目：Q8. 您有沒有常常覺得因為工作忙碌，使得家務忙不過來，或家務無人可幫忙？

調查結果顯示，在知覺工作忙碌的頻率方面，以「從不覺得」(39.07%)的比例較高，其次依序為「有時覺得」(23.92%)、「很少覺得」(20.13%)，以及「時常

覺得」(15.26%)。另有 1.63%無明確意見。可見有近四成的婦女有時或時常覺得因工作忙碌、家務忙不過來。

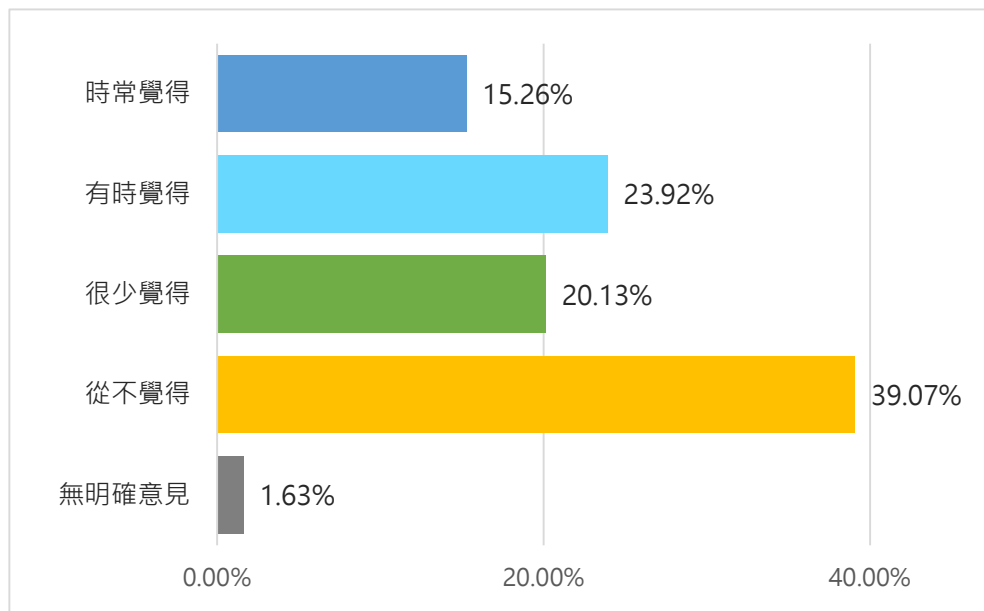


圖 19 知覺工作忙碌的頻率(n=859)

經卡方檢定分析，受訪者的知覺工作忙碌的頻率會因年齡、婚姻狀況、有無生育子女，以及教育程度的不同而有所差異。樣本數低於 30 者不計入分析。(參閱附表十三)

- 年齡 : 21-30 歲者表示從不覺得的比例(59.38%)最高,41-50 歲者表示從不覺得的比例(29.82%)最低。
- 婚姻狀況 : 未婚者表示從不覺得的比例(51.67%)最高,已婚者表示從不覺得的比例(31.47%)最低。
- 有無生育子女 : 無生育子女者表示從不覺得的比例(50.82%)最高,有生育子女者表示從不覺得的比例(31.36%)最低。
- 教育程度 : 大學、學院者表示從不覺得的比例(44.65%)最高,研究所以上者表示從不覺得的比例(23.77%)最低。

2. 健康情形

題目：Q9. 請問您覺得您的健康情形如何？

調查結果顯示，在健康情形方面，以「身體狀況良好，不需要特別醫療照護」(81.25%)的比例較高，其次依序為「健康狀況不佳，目前有固定就診」(12.81%)、「很少健康檢查，不清楚自己的身體狀況」(3.08%)，以及「健康狀況不佳，但沒有時間尋求醫療協助」(1.23%)，其餘選項比例皆未達1%。另有0.57%無明確意見。

多數(八成)受訪婦女認為自己身體狀況良好，不需要特別醫療照護。3.08%受訪婦女很少健康檢查，不清楚自己的身體狀況，1.23%健康狀況不佳，但沒有時間尋求醫療協助」。這些狀況深深值得留意，因為健康問題茲事體大。此類有些婦女可能一旦發生疾病就是重大疾病。

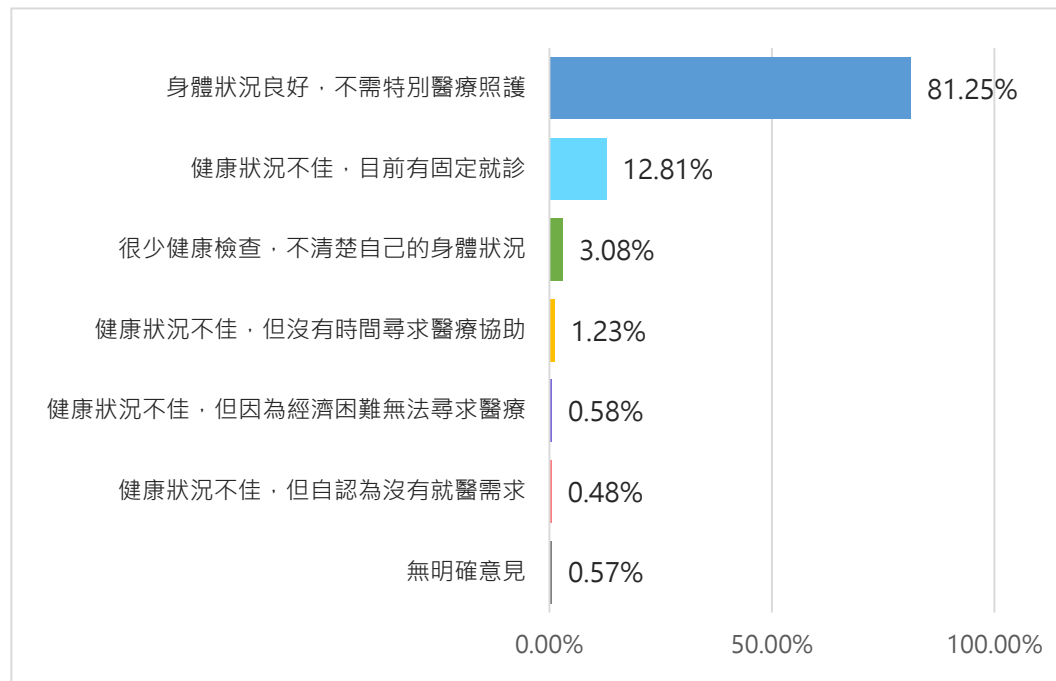


圖 20 健康情形(n=1,501)

經卡方檢定分析，受訪者的健康情形會因年齡、就業狀況、婚姻狀況、有無生育子女，以及教育程度的不同而有所差異；其中，年齡、就業狀況、婚姻狀況、

教育程度等變數有超過 25%的組內期望值小於 5。樣本數低於 30 者不計入分析。
(參閱附表十四)

年齡	: 15-20 歲者表示身體狀況良好，不需要特別醫療照護的比例(92.72%)最高，61-64 歲者表示身體狀況良好，不需要特別醫療照護的比例(62.36%)最低。
就業狀況	: 未曾工作過者表示身體狀況良好，不需要特別醫療照護的比例(91.27%)最高，部分工時者表示身體狀況良好，不需要特別醫療照護比例(72.90%)最低。
婚姻狀況	: 未婚者表示身體狀況良好，不需要特別醫療照護的比例(87.57%)最高，失婚者表示身體狀況良好，不需要特別醫療照護比例(60.52%)最低。
有無生育子女	: 無生育子女者表示身體狀況良好，不需要特別醫療照護的比例(86.44%)最高，有生育子女者表示身體狀況良好，不需要特別醫療照護的比例(77.91%)最低。
教育程度	: 專科者表示身體狀況良好，不需要特別醫療照護的比例(87.00%)最高，小學者表示身體狀況良好，不需要特別醫療照護的比例(56.49%)最低。

3. 是否遭遇過性騷擾

題目：Q10. 請問您是否曾經遭遇性騷擾？

調查結果顯示，在是否遭遇過性騷擾方面，以「否」(90.14%)的比例較高於「是」(9.56%)。另有 0.30%無明確意見。受訪婦女有近一成表示曾經遭受性騷擾，值得正視。已退休者(年齡約為介於 50-64 歲)表示曾遭遇過性騷擾的比例(24.65%)最高，可見婦女性騷擾被害的終生盛行率不低，值得留意。

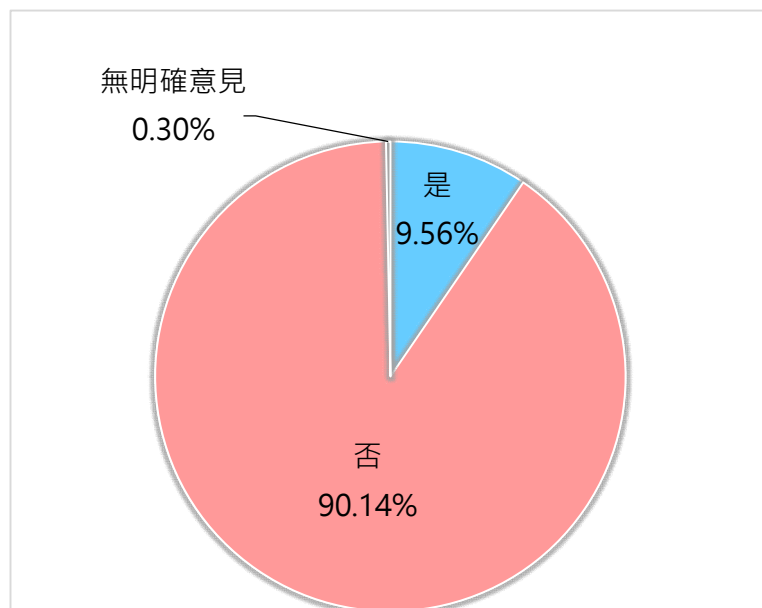


圖 21 是否遭遇過性騷擾(n=1,501)

經卡方檢定分析，受訪者是否遭遇過性騷擾會因年齡，以及就業狀況的不同而有所差異。樣本數低於 30 者不計入分析。(參閱附表十五)

- 年齡：
41-50 歲者表示曾遭遇過性騷擾的比例(13.31%)最高，
15-20 歲者表示曾遭遇過性騷擾的比例(2.69%)最低。
- 就業狀況：
退休者表示曾遭遇過性騷擾的比例(24.65%)最高，未曾工作過表示曾遭遇過性騷擾的比例(3.83%)最低。

4. 是否遭遇過性侵害

題目：Q11. 請問您是否曾經遭遇過性侵害？

調查結果顯示，在是否遭遇過性侵害方面，以「否」(98.73%)的比例較高於「是」(1.10%)。另有 0.17%無明確意見。有性侵害被害經驗者有 1.10%，依 15-64 歲女性人數推估，數量不容忽視，或許也有不少黑數存在。

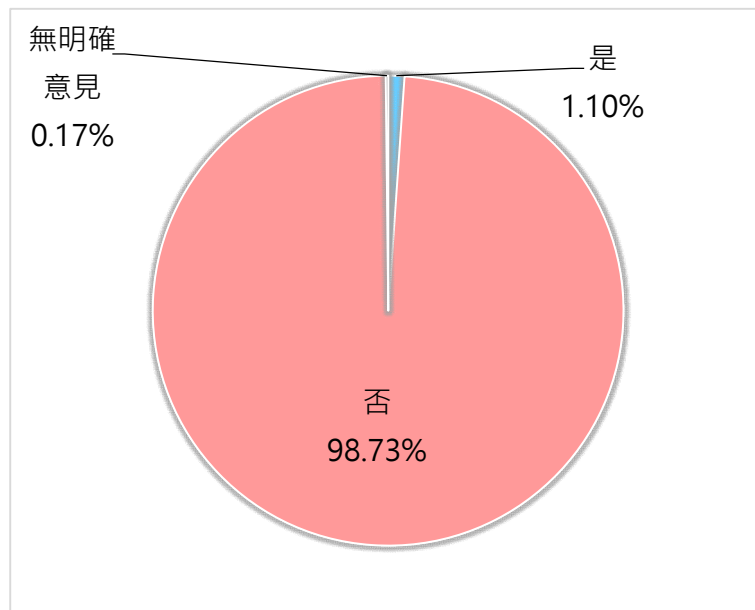


圖 22 是否遭遇過性侵害(n=1,501)

經卡方檢定分析，受訪者是否遭遇過性侵害會婚姻狀況的不同而有所差異。樣本數低於 30 者不計入分析。(參閱附表十六)

婚姻狀況：失婚者表示曾遭遇過性侵害的比例(4.80%)最高，已婚者表示曾遭遇過性侵害的比例(0.52%)最低。

5. 是否遭遇過家庭暴力被害經驗

題目：Q12. 請問您有沒有遭遇過家庭暴力被害的經驗？

調查結果顯示，在是否遭遇過家庭暴力被害經驗方面，以「沒有」(95.21%)的比例較高於「有」(4.68%)。另有 0.11%無明確意見。可見受訪婦女有遭受過家暴的比例為 4.68%，低於 5%。交叉分析發現失婚者曾經遭受家暴比例最高，有 24.19%，值得關注是否家暴為失婚的原因之一？

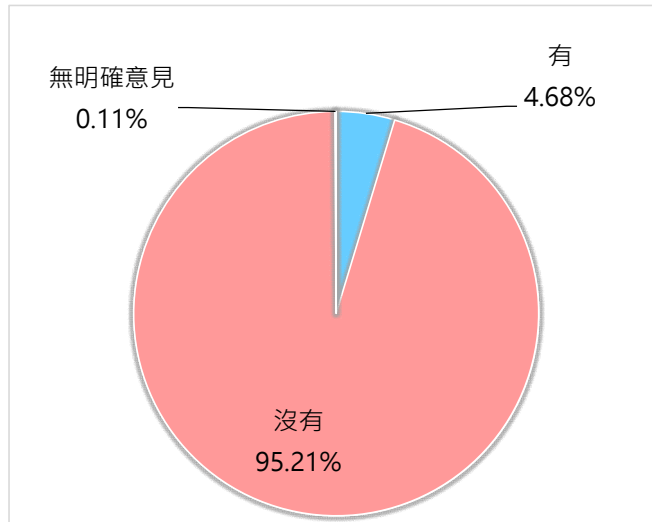


圖 23 是否遭遇過家庭暴力被害經驗(n=1,501)

經卡方檢定分析，受訪者遭遇過家庭暴力被害經驗會因就業狀況、婚姻狀況，以及有無生育子女的不同而有所差異。樣本數低於 30 者不計入分析。(參閱附表十七)

就業狀況：未曾工作過者表示有遭遇過家庭暴力被害經驗的比例(13.03%)最高，退休者表示有遭遇過家庭暴力被害經驗的比例(2.6%)最低。

婚姻狀況：失婚者表示有遭遇過家庭暴力被害經驗的比例(24.19%)最高，未婚者表示有遭遇過家庭暴力被害經驗的比例(3.10%)最低。

有無生育子女：有生育子女者表示有遭遇過家庭暴力被害經驗的比例(5.80%)最高，無生育子女者表示有遭遇過家庭暴力被害經驗的比例(3.01%)最低。

四、休閒活動與娛樂

1. 過去一年是否有參加社團活動或志工活動

題目：Q13. 請問您過去一年中有參加社團活動或志工活動嗎？

調查結果顯示，在過去一年是否有參加社團活動或志工活動方面，以「沒有」(76.59%)的比例較高於「有」(23.41%)。雲林縣受訪婦女多數於過去一年並未參加社團活動或從事志工活動。有經驗者為二成三。

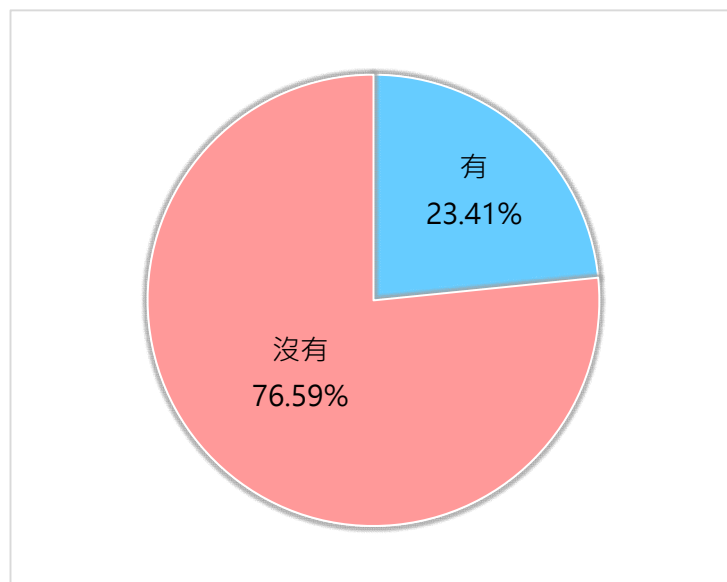


圖 24 過去一年是否有參加社團活動或志工活動(n=1,501)

經卡方檢定分析，受訪者的參加社團活動或志工活動情形會因年齡，以及就業狀況的不同而有所差異。樣本數低於 30 者不計入分析。(參閱附表十八)

年齡 : 15-20 歲者表示有參加社團活動或志工活動的比例(41.38%)最高，31-40 歲者表示有參加社團活動或志工活動的比例(16.20%)最低。

就業狀況 : 未曾工作過者表示有參加社團活動或志工活動的比例(37.96%)最高，全職工作者表示有參加社團活動或志工活動的比例(19.02%)最低。

2. 過去一年很少/從不參與活動的原因

題目：Q14. 請問您過去一年很少參與或從不參與活動的原因是什麼？【複選題】

調查結果顯示，在過去一年很少/從不參與活動的原因方面，以「無時間從

事」(61.15%)的比例較高，其次依序為「沒興趣從事」(23.66%)、「沒有管道可以參與」(8.04%)、「疫情影響」(7.02%)、「未得知相關消息」(4.19%)，以及「身體因素，不便參與」(1.70%)，其餘選項比例皆未達1%。另有2.71%無明確意見。

過去一年很少或沒參加活動的原因多數是沒有時間，有些人為沒有興趣，沒有管道及音譯情影響而沒參加也有少數。

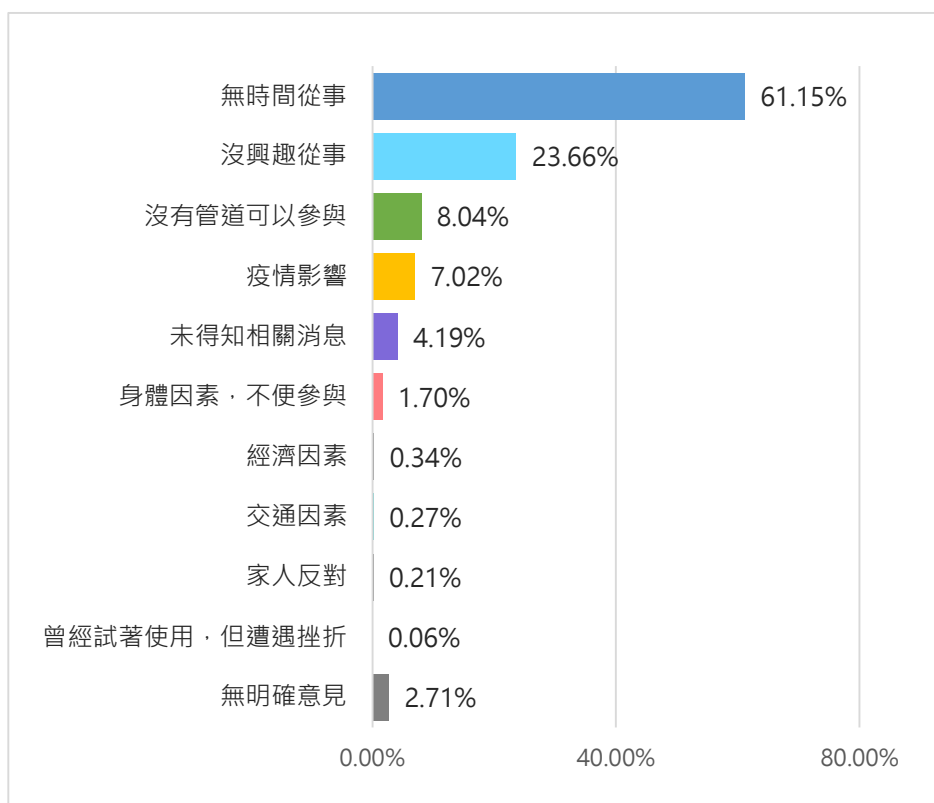


圖 25 過去一年很少/從不參與活動的原因(n=1,150)

本題為複選題，故不進行卡方檢定，僅進行交叉分析。樣本數低於 30 者不計入分析。(參閱附表十九)

年齡	:	31-40 歲者表示無時間從事的比例(68.39%)最高，21-30 歲者表示無時間從事的比例(50.48%)最低。
就業狀況	:	全職工作者表示無時間從事的比例(66.76%)最高，目前沒有工作者表示無時間從事的比例(52.90%)最低。
婚姻狀況	:	已婚者表示無時間從事的比例(66.04%)最高，未婚者表示無時間從事的比例(53.75%)最低。
有無生育子女	:	有生育子女者表示無時間從事的比例(67.30%)最高，無生育子女者表示無時間從事的比例(51.73%)最低。
教育程度	:	專科者表示無時間從事的比例(68.16%)最高，未進過學校者表示無時間從事的比例(51.91%)最低。

3. 從事休閒活動的頻率

題目：Q15. 請問您有沒有常常從事休閒活動？(如爬山、散步、運動、種花及園藝等)

調查結果顯示，在從事休閒活動的頻率方面，以「有時從事」(33.16%)的比例較高，其次依序為「時常從事」(25.41%)、「很少從事」(24.20%)，以及「從不從事」(17.18%)。另有 0.06%無明確意見。

可見有超過 4 成的受訪婦女很少或從不參加活動，值得關注其生活及休閒安排。

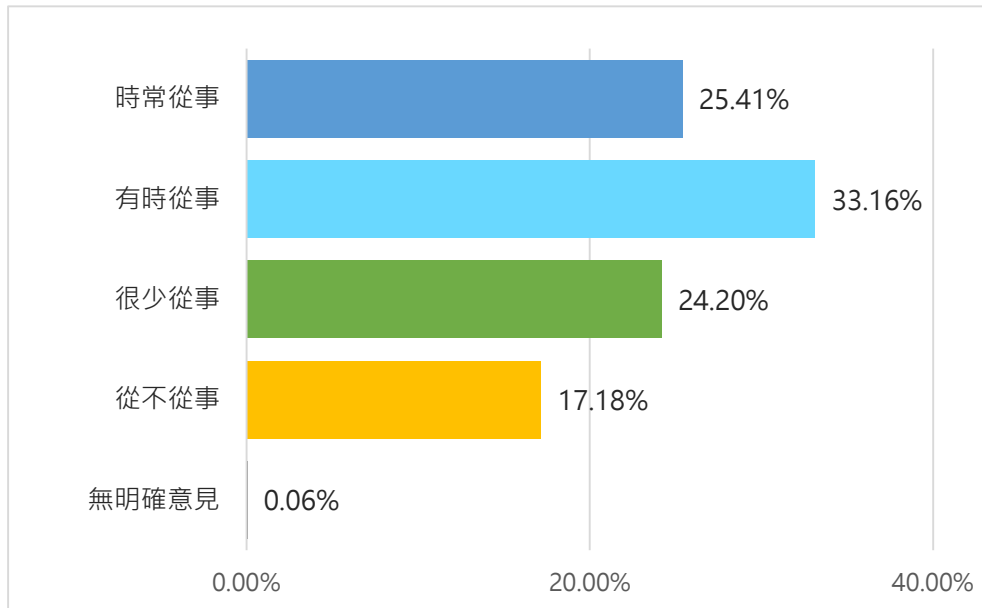


圖 26 從事休閒活動的頻率(n=1,501)

經卡方檢定分析，受訪者從事休閒活動的頻率會因年齡、就業狀況、婚姻狀況、有無生育子女，以及教育程度的不同而有所差異；樣本數低於 30 者不計入分析。(參閱附表二十)

- 年齡：
15-20 歲者表示有時從事的比例(43.05%)最高，61-64 歲者表示有時從事的比例(24.65%)最低。
- 就業狀況：
未從工作過者表示有時從事的比例(39.36%)最高，退休者表示有時從事的比例(16.67%)最低。
- 婚姻狀況：
未婚者表示有時從事的比例(37.89%)最高，失婚者表示有時從事的比例(15.79%)最低。
- 有無生育子女：
無生育子女者表示有時從事的比例(37.46%)最高，有生育子女者表示有時從事的比例(30.39%)最低。
- 教育程度：
研究所以上者表示有時從事的比例(40.96%)最高，小學者表示有時從事的比例(18.43%)最低。

4. 很少/不從事休閒活動的原因

題目：Q16. 請問您不從事（或很少）休閒活動的原因是什麼？【複選題】

調查結果顯示，在很少/不從事休閒活動的原因方面，以「無時間從事」(60.10%)的比例較高，其次依序為「沒興趣從事」(27.48%)、「疫情影響」(6.43%)、「沒有適合場所可以從事」(3.03%)，以及「身體因素，不便參與」(2.80%)，其餘選項比例皆未達1%。另有3.57%無明確意見。

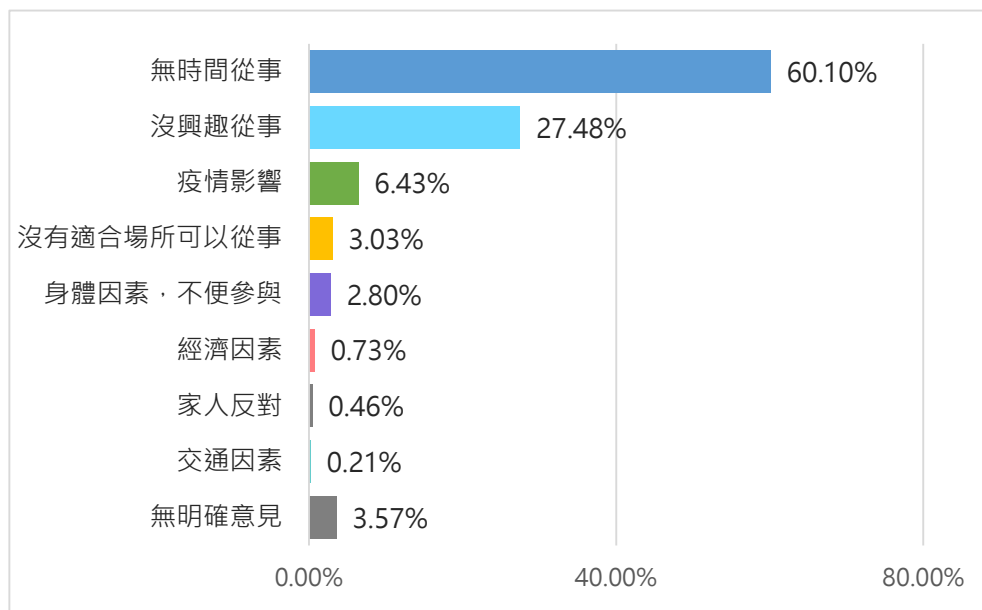


圖 27 很少/不從事休閒活動的原因(n=623)

本題為複選題，故不進行卡方檢定，僅進行交叉分析。樣本數低於30者不計入分析。(參閱附表二十一)

- 年齡：
31-40 歲者表示無時間從事的比例(65.89%)最高，21-30 歲者表示無時間從事的比例(52.00%)最低。
- 就業狀況：
全職工作者表示無時間從事的比例(66.15%)最高，無法工作者表示無時間從事的比例(46.83%)最低。
- 婚姻狀況：
已婚者表示無時間從事的比例(65.60%)最高，未婚者表示無時間從事的比例(50.55%)最低。

有無生育子女：有生育子女者表示無時間從事的比例(65.99%)最高，無生育子女者表示無時間從事的比例(50.66%)最低。

教育程度：專科者表示無時間從事的比例(68.76%)最高，小學者表示無時間從事的比例(53.03%)最低。

5. 每天平均使用網際網路的時間

題目：Q17. 請問您每天平均使用網際網路（手機或電腦、平板）的時間，大約是小時？

調查結果顯示，在每天平均使用網際網路的時間方面，以「1-5 小時」(57.85%)的比例較高，其次依序為「6-10 小時」(23.27%)、「11-15 小時」(5.70%)，以及「未滿一小時」(5.27%)，其餘選項比例皆未達 3%。另有 1.78%無明確意見。

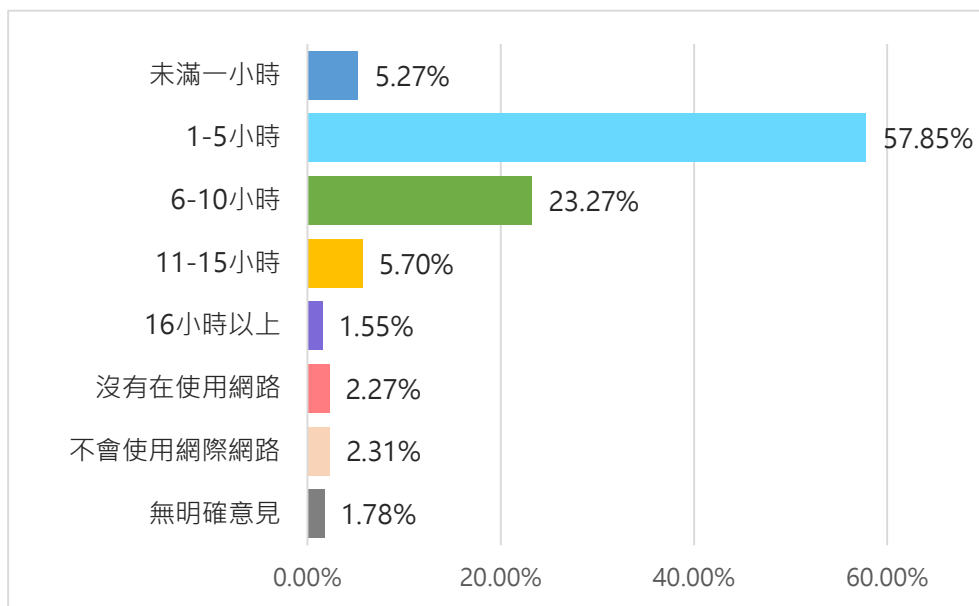


圖 28 每天平均使用網際網路的時間(n=1,501)

可見有多數受訪婦女（57.85%）每天使用網路時間在 1-5 小時，6-10 小時者有 23.27%，故每天使用網路時間在 1-10 小時者佔了 81.12%，以為、絕大多數。八成的受訪婦女每天使用網路時間為 1-10 小時。

經卡方檢定分析，受訪者每天平均使用網際網路的時間會因年齡、就業狀況、婚姻狀況、有無生育子女，以及教育程度的不同而有所差異；其中，年齡、就業狀況、教育程度等變數有超過 25%的組內期望值小於 5。樣本數低於 30 者不計入分析。（參閱附表二十二）

年齡	:	51-60 歲者表示使用 1-5 小時的比例(63.85%)最高，21-30 歲者表示使用 1-5 小時的比例(46.57%)最低。
就業狀況	:	退休者表示使用 1-5 小時的比例(63.85%)最高，無法工作者表示使用 1-5 小時的比例(46.57%)最低。
婚姻狀況	:	已婚者表示使用 1-5 小時的比例(63.37%)最高，未婚者表示使用 1-5 小時的比例(50.38%)最低。
有無生育子女	:	有生育子女者表示使用 1-5 小時的比例(62.54%)最高，無生育子女者表示使用 1-5 小時的比例(50.79%)最低。
教育程度	:	高中、高職者表示使用 1-5 小時的比例(65.90%)最高，小學者表示使用 1-5 小時的比例(31.31%)最低。

五、社會福利使用情況與需求

1. 使用過的就業與工作社會福利項目

題目:Q18.請問您有使用過以下政府所提供就業與工作方面的社會福利項目嗎?

【複選題】

調查結果顯示，在使用過的就業與工作社會福利項目方面，以「都沒使用過」(83.71%)的比例較高，其次依序為「職業訓練」(9.52%)、「就業諮詢與輔導」(7.68%)、「失業補助救濟金」(5.20%)，以及「工作權益保障及就業申訴」(0.99%)。另有 0.09%無明確意見。可見絕大多數（八成三）受調查婦女並無使用就業服務的經驗，若需要，以參加職業訓練及就業諮詢輔導及失業補助金為多。

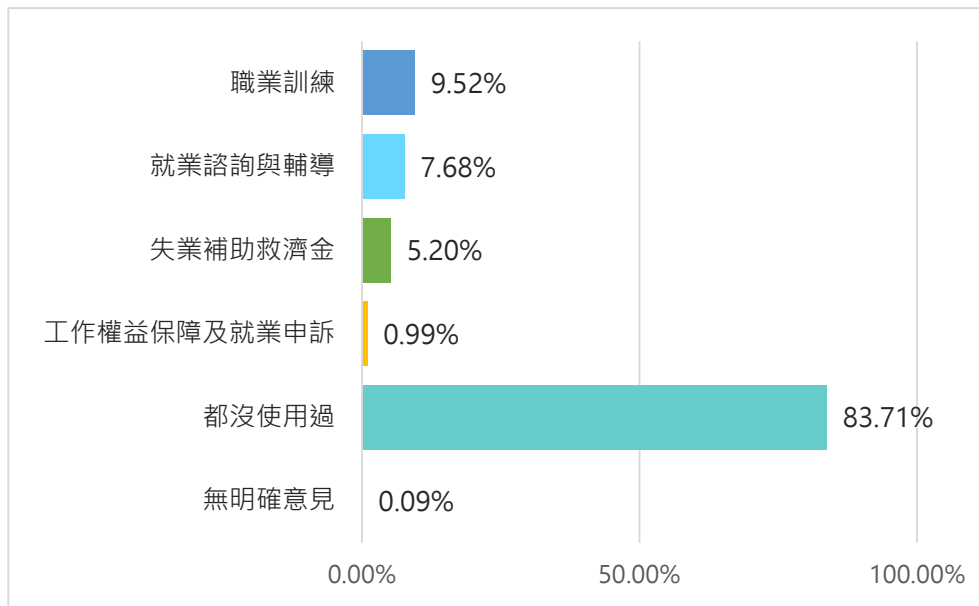


圖 29 使用過的就業與工作社會福利項目(n=1,501)

本題為複選題，故不進行卡方檢定，僅進行交叉分析。樣本數低於 30 者不計入分析。(參閱附表二十三)

- 年齡：
61-64 歲者表示使用過職業訓練的比例(14.81%)最高，
15-20 歲者表示表示使用過職業訓練的比例(0.66%)最低。
- 就業狀況：
退休者表示使用過職業訓練的比例(16.42%)最高，未曾工
作過者表示使用過職業訓練的比例(0.48%)最低。

婚姻狀況	:	失婚者表示使用過職業訓練的比例(12.95%)最高，未婚者表示使用過職業訓練的比例(6.18%)最低。
有無生育子女	:	有生育子女者表示使用過職業訓練的比例(11.78%)最高，無生育子女者表示使用過職業訓練的比例(6.12%)最低。
教育程度	:	專科者表示使用過職業訓練的比例(11.18%)最高，初中、初職、國中者表示使用過職業訓練的比例(81.10%)最低。

2. 使用過的家庭與生育社會福利項目

題目: Q19. 請問您有使用過以下政府所提供家庭與生育方面的社會福利項目嗎?
【複選題】

調查結果顯示，在使用過的家庭與生育社會福利項目方面，以「都沒有使用過」(88.32%)的比例較高，其次依序為「托兒服務」(3.67%)、「子女課後照顧服務」(3.00%)、「托老服務」(2.77%)，以及「親職教育服務」(1.98%)。其餘選項比例皆未達 1%。另有 0.57%無明確意見。可見，受訪婦女絕大多數沒用過家庭與生育社會福利項目，有用過的以托兒服務、子女課後照顧、托老服務為多。

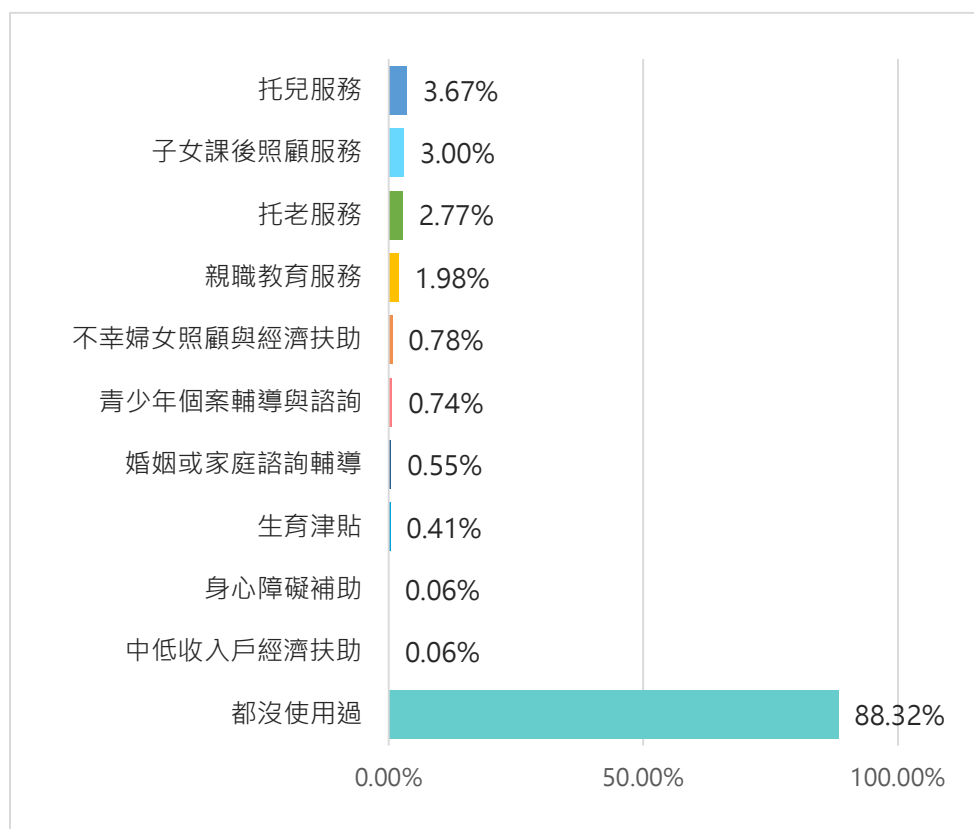


圖 30 使用過的家庭與生育社會福利項目(n=1,501)

本題為複選題，故不進行卡方檢定，僅進行交叉分析。樣本數低於 30 者不計入分析。(參閱附表二十四)

年齡	:	31-40 歲者表示使用過托兒服務的比例(7.27%)最高， 21-30 歲者表示使用過托兒服務的比例(0.74%)最低。
就業狀況	:	全職工作者表示使用過托兒服務的比例(5.24%)最高，未 曾工作過者表示使用過托兒服務的比例(0.78%)最低。
婚姻狀況	:	已婚者表示使用過托兒服務的比例(6.10%)最高，失婚者 表示使用過托兒服務的比例(3.28%)最低。
有無生育 子女	:	有生育子女者表示使用過托兒服務的比例(6.09%)最高。
教育程度	:	大學、學院者表示使用過托兒服務的比例(5.09%)最高， 高中、高職者表示使用過托兒服務的比例(2.42%)最低。

3. 使用過的健康與醫療社會福利項目

題目：Q20. 請問您有使用過以下政府所提供健康方面的社會福利項目嗎？【複選題】

調查結果顯示，在使用過的健康與醫療社會福利項目方面，以「免費疫苗注射」(91.57%)的比例較高，其次依序為「免費健康檢查及醫療諮詢」(45.05%)、「都

沒使用過」(6.34%)、「傷病醫療補助」(4.67%)，以及「老人重病住院看護補助」(2.31%)。另有 0.05%無明確意見。可見健康社會福利項目是受訪婦女使用過較多的社會福利項目，主要為免費疫苗注射（九成一）、免費健康檢查及醫療諮詢。

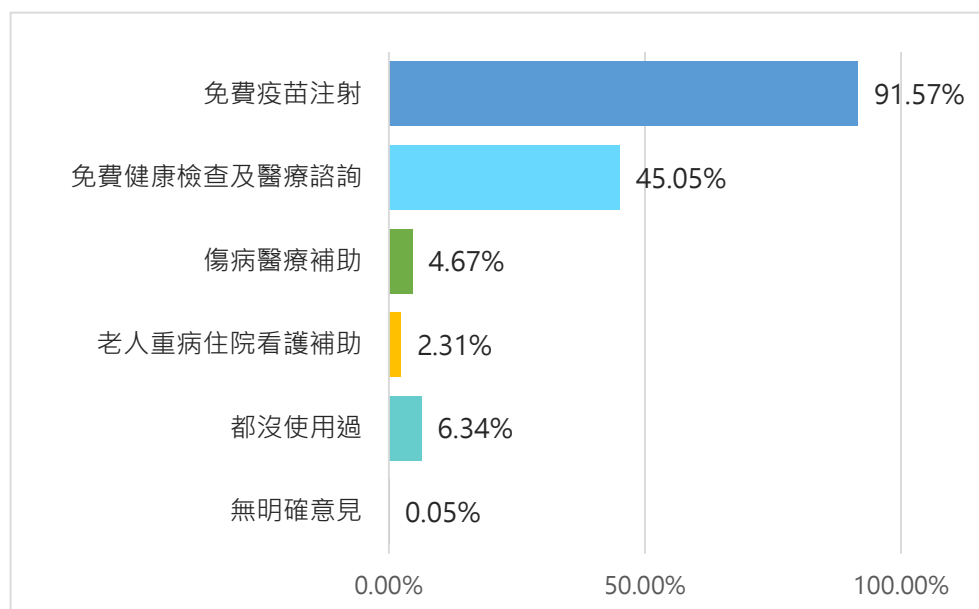


圖 31 使用過的健康社會福利項目(n=1,501)

本題為複選題，故不進行卡方檢定，僅進行交叉分析。樣本數低於 30 者不計入分析。(參閱附表二十五)

- 年齡 :

41-50 歲者表示使用過免費疫苗注射的比例(94.20%)最高，21-30 歲者表示使用過免費疫苗注射的比例(88.17%)最低。
- 就業狀況 :

退休者表示使用過免費疫苗注射的比例(92.92%)最高，部分工時者表示使用過免費疫苗注射的比例(88.36%)最低。
- 婚姻狀況 :

已婚者表示使用過免費疫苗注射的比例(94.00%)最高，失婚者表示使用過免費疫苗注射的比例(83.83%)最低。
- 有無生育子女 :

有生育子女者表示使用過免費疫苗注射的比例(93.32%)最高，無生育子女者表示使用過免費疫苗注射的比例(88.88%)最低。

教育程度：研究所以以上者表示使用過免費疫苗注射的比例(95.29%)最高，未進過學校者表示使用過免費疫苗注射的比例(84.42%)最低。

4. 使用過的人身安全社會福利項目

題目：Q21. 請問您有使用過以下政府所提供人身安全方面的社會福利項目嗎？
【複選題】

調查結果顯示，在使用過的人身安全社會福利項目方面，以「都沒有使用過」(92.66%)的比例較高，其次依序為「法律常識諮詢與服務」(3.89%)、「性侵害及家暴防治通報系統(如：撥打 113、110 專線)」(2.48%)，以及「性侵害及家暴防治宣導服務」(2.44%)。另有 0.21%無明確意見。

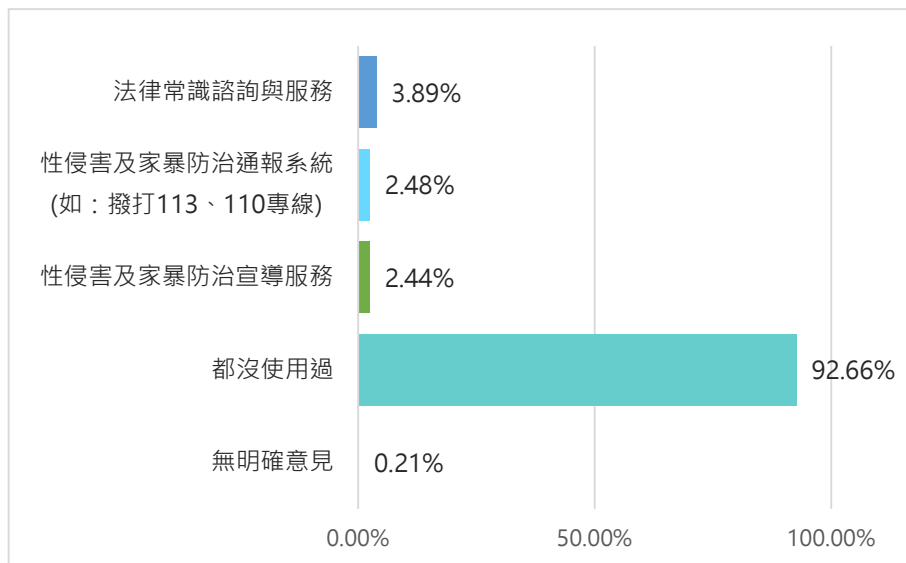


圖 32 使用過的人身安全社會福利項目(n=1,501)

可見受訪婦女絕大多數沒用過人身安全社會福利項目。有使用過的以法律常識諮詢與服務、性侵害及家暴防治通報系統(如：撥打 113、110 專線)為主。

本題為複選題，故不進行卡方檢定，僅進行交叉分析。樣本數低於 30 者不計入分析。(參閱附表二十六)

年齡	： 31-40 歲者表示使用過法律常識諮詢與服務的比例(6.49%)最高，21-30 歲者使用過法律常識諮詢與服務的比例(1.50%)最低。
就業狀況	： 部分工時者表示使用過法律常識諮詢與服務的比例(9.84%)最高，未曾工作過者表示使用過法律常識諮詢與服務的比例(1.50%)最低。
婚姻狀況	： 未婚者表示使用過法律常識諮詢與服務的比例(3.93%)最高，已婚者表示使用過法律常識諮詢與服務的比例(3.15%)最低。
有無生育子女	： 無生育子女者表示使用過法律常識諮詢與服務的比例(4.00%)最高，有生育子女者表示使用過法律常識諮詢與服務的比例(3.83%)最低。
教育程度	： 高中、高職者表示使用過法律常識諮詢與服務的比例(4.98%)最高，研究所以上者表示使用過法律常識諮詢與服務的比例(1.77%)最低。

5. 社會福利服務滿意度

題目：Q22. 請問您對使用過的社會福利服務滿意嗎？

調查結果顯示，在社會福利服務滿意度方面，以「滿意」(77.36%)的比例較高於「不滿意」(7.46%)，其中滿意有 17.73%「非常滿意」及 59.63%「滿意」；不滿意有 5.56%「不滿意」及 1.90%「非常不滿意」。另有 8.46%無明確意見。

可見受訪婦女對於整體社會福利服務的滿意度尚為不錯。滿意度(含非常滿意及滿意)達 77.36%，表示不滿意者只有 7.46%。

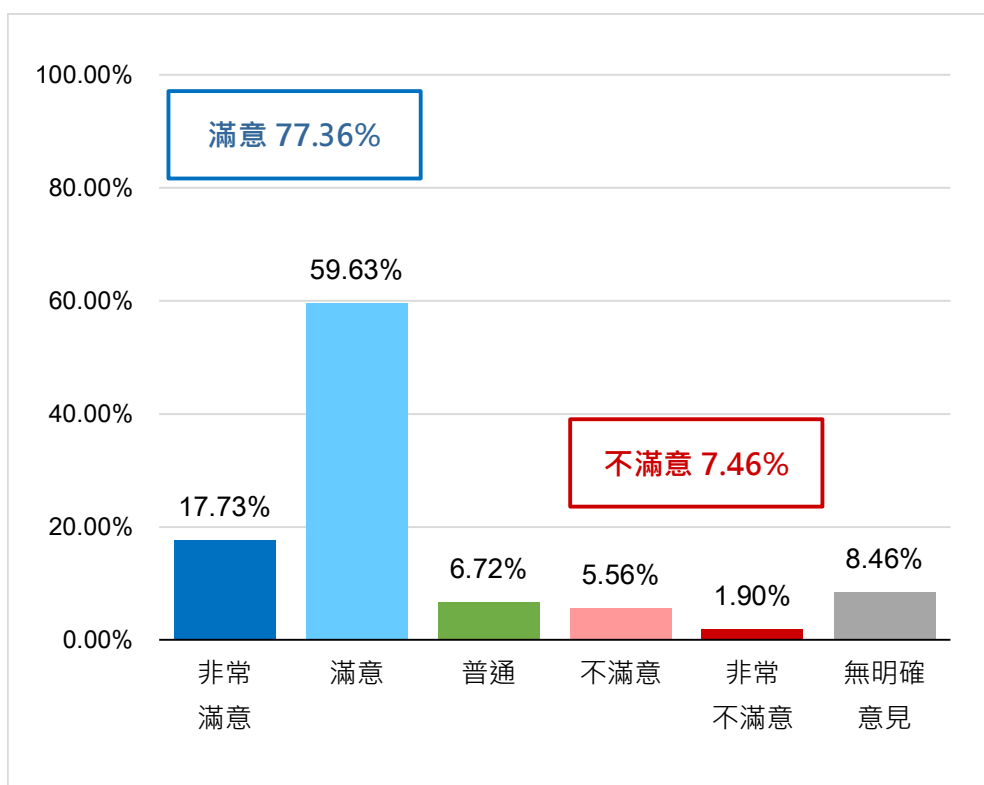


圖 33 社會福利服務滿意度(n=1,419)

經卡方檢定分析，受訪者對於社會福利服務滿意度會因年齡、就業狀況、婚姻狀況，以及有無生育子女的不同而有所差異；其中，就業狀況等變數有超過25%的組內期望值小於5。樣本數低於30者不計入分析。(參閱附表二十七)

- 年齡：
15-20歲者表示滿意的比例(92.86%)最高，41-50歲者表示滿意的比例(73.86%)最低。
- 就業狀況：
未曾工作過者者表示滿意的比例(89.80%)最高，目前沒有工作者表示滿意的比例(72.69%)最低。
- 婚姻狀況：
未婚者表示滿意的比例(80.42%)最高，失婚者表示滿意的比例(72.08%)最低。
- 有無生育子女：
無生育子女者表示滿意的比例(79.05%)最高，有生育子女者表示滿意的比例(76.38%)最低。

6. 目前最需要的社會福利項目

題目：Q23. 請問您認為您目前最需要的社會福利項目是什麼？【複選題】

調查結果顯示，在目前最需要的社會福利項目方面，以「托老服務」(8.97%)的比例較高，其次依序為「就業服務」(7.29%)、「托育服務及子女課後照顧」(4.44%)、「傷病醫療補助」(4.07%)、生育津貼(1.69%)、「中低收入戶經濟扶助」(1.41%)、「健康檢查」(1.14%)，以及教育津貼(1.06%)，其餘選項比例未達1%。另有68.72%不清楚自身目前最需要的福利項目是甚麼。

可見多數受訪婦女(68.92%)對於自身目前最需要的福利項目是甚麼，並不清楚。而能清楚表達需要項目者，以托老服務需求最多，其次為就業服務、托育服務及子女課後照顧、傷病醫療補助為多。

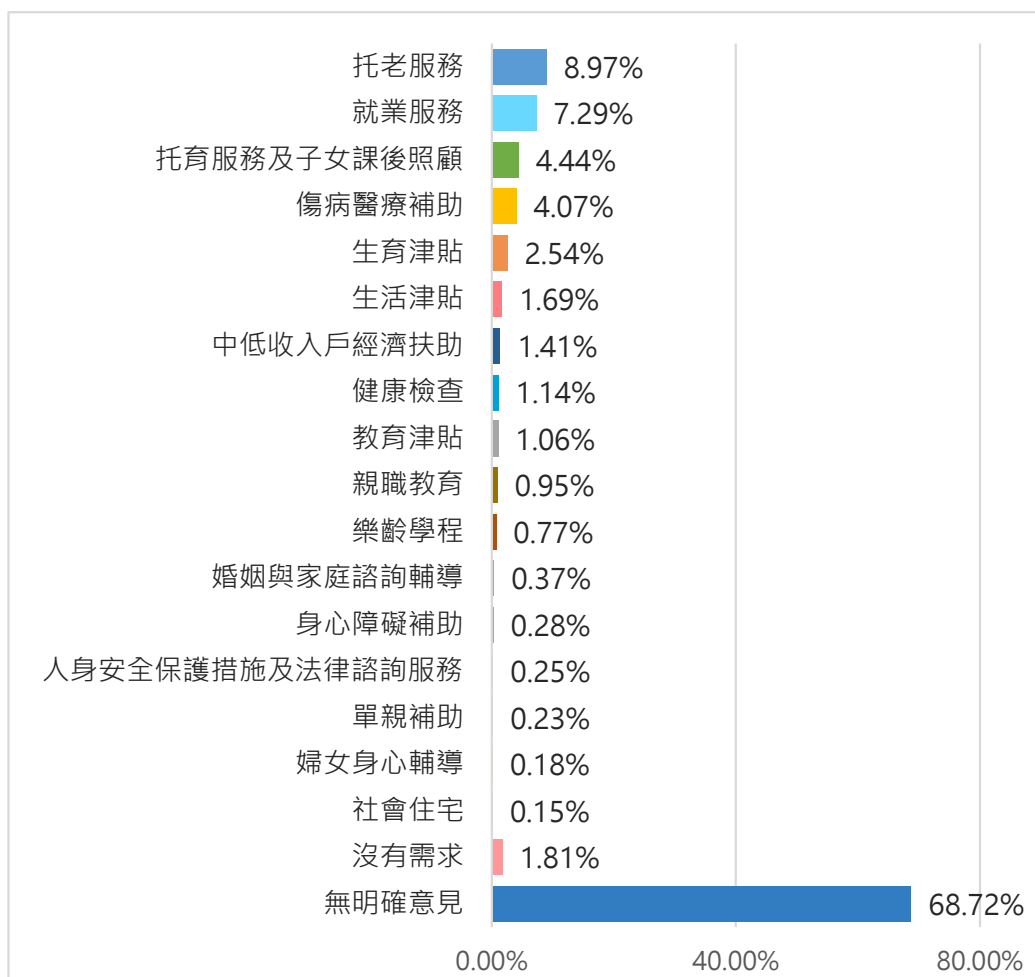


圖 34 目前最需要的社會福利項目(n=1,501)

本題為複選題，故不進行卡方檢定，僅進行交叉分析。樣本數低於 30 者不計入分析。(參閱附表二十八)

- 年齡 : 51-60 歲者表示最需要托老服務的比例(16.8%)最高，15-20 歲者表示最需要托老服務的比例(1.9%)最低。
- 就業狀況 : 退休者表示最需要托老服務的比例(19.6%)最高，未曾工作過者表示最需要托老服務的比例(2.9%)最低。
- 婚姻狀況 : 已婚者表示最需要托老服務的比例(10.7%)最高，失婚者表示最需要托老服務的比例(5.3%)最低。
- 有無生育 : 有生育子女者表示最需要托老服務的比例(10.3%)最高，

子女 無生育子女者表示最需要托老服務的比例(6.9%)最低。

教育程度 研究所以以上者表示最需要托老服務的比例(16.5%)最高，
： 初中、初職、國中者表示最需要托老服務的比例(4.2%)最低。

第三節 調查結論

一、工作與就業狀況

調查結果顯示，在就業情形方面，以「目前有專職工作且無兼差」(48.19%)的比例較高，其次依序為「目前沒有工作，因為全心料理家務」(21.83%)，以及「未曾工作過」(12.82%)。整體而言，15-64歲之雲林縣婦女近半有專職工作。

其中有專職工作者中(含專職且兼職)，以「事務支援人員」(31.09%)的比例較高，其次依序為「服務及銷售人員」(19.90%)、「專業人員」(18.01%)、「技術員及助理專業人員」(9.12%)、「基層技術工及勞力工」(8.35%)，以及「農、林、漁、牧業生產人員」(7.23%)。

另一方面，在沒有工作的人當中，在就業需求方面，以「沒有」(83.46%)的比例較高於「有」(15.39%)。其中又以51-60歲、失婚者及部分工時者表示有工作需求的比例較高。顯現雲林縣中高齡婦女及失婚者，可能因其生活狀況導致經濟需求增加，進而提高其就業需求，想要二度就業、甚至三度就業的中高齡婦女不少。無工作的人扣除全職學生身分者，應該有相當比例的人有就業需求，宜由政府職訓及職輔單位積極進行職訓及職業媒合。

二、家庭、婚姻與子女生育及照顧狀況

調查結果顯示，在婚姻狀況方面，以「已婚」(56.09%)的比例較高，其次依序為「未婚」(36.94%)、「寡婚(配偶已故)」(3.03%)，以及「離婚」(2.48%)。

而在子女生育狀況，則有60.15%受訪者表示有生育子女(含繼親)、39.72%受訪者表示沒有。進一步詢問生育子女狀況，調查結果顯示，在家中生育子女狀況方面，以「家中有18歲以上之子女」(57.33%)的比例較高，其次依序為「家中有12-17歲之子女」(25.95%)、「家中有6-11歲子女」(23.28%)，以及「家中有未滿6歲之子女」(19.91%)。

此外，調查結果亦顯示，在管教子女或孫子女遭遇的困難方面，以「與子女

或孫子女互動良好，沒什麼問題」(83.18%)的比例較高，可見受訪婦女絕大多數認為自己與子女或孫子女之互動良好、沒有什麼問題。其次依序為「與子女或孫子女溝通困難，不瞭解想法」(10.10%)、「子女或孫子女課業不佳，不知如何教導」(2.30%)、「子女或孫子女有偏差行為，如喝酒、抽菸、吸毒、網路成癮等行為」(0.90%)，以及「子女或孫子女情緒控制不佳，常造成其他家人困擾」(0.79%)。

三、經濟及家庭財務概況

整體而言，雖然有 50.37%的雲林婦女有專職工作，然而調查結果顯示，受訪者之家庭月收入以「30,000 以下」比例最高，占 11.25%；其次依序為「110,001 元以上」(9.94%)、「30,001-40,000 元」(9.80%)、「50,001-60,000 元」(9.72%)，以及「40,001-50,000 元」(9.25%)。且進一步詢問個人所支配所得，調查結果顯示，個人可支配所得以「12,001 元以上」比例最高，占 35.58%；其次依序為「9,001-11,000 元」(13.96%)、「1-3,000 元以下」(10.16%)、「3,001-5,000 元」(9.00%)，以及「0 元」(7.10%)。可以發現多數雲林婦女之家庭月收入與可支配所得仍有一定之落差，是否凸顯婦女為家庭開銷而犧牲或忽略自己需要自由支配金的需求，值得正視。

家庭收入每月在 3 萬以下有 11.25%，3 萬至 6 萬元有 28.77%。受訪婦女個人可支配所得以「12,001 元以上」比例最高，占 35.58%，也有一成婦女每月可自由支配金錢在 3000 以下，生活算是拮据。有 7%婦女表示完全沒有零用錢。有兩成婦女每月自由支配的零用錢在 5000 元以下，手頭不太方便。

四、健康與醫療

調查結果顯示，在知覺工作忙碌的頻率方面，以「從不覺得」(39.07%)的比例較高，其次依序為「有時覺得」(23.92%)、「很少覺得」(20.13%)，以及「時常覺得」(15.26%)。其中又以 41-50 歲、已婚、有生育子女之女性較其他受訪者更常覺得工作忙碌。亦顯現出部分雲林縣婦女在工作與生活間失衡的狀況，值得關注。

進一步詢問健康情況，調查結果顯示，在健康情形方面，以「身體狀況良好，不需要特別醫療照護」(81.25%)的比例較高，其次依序為「健康狀況不佳，目前

有固定就診」(12.81%)、「很少健康檢查，不清楚自己的身體狀況」(3.08%)，以及「健康狀況不佳，但沒有時間尋求醫療協助」(1.23%)。

此外，交叉分析後發現，未婚者表示身體狀況良好，不需要特別醫療照護的比例(87.57%)最高，失婚者表示身體狀況良好，不需要特別醫療照護比例(60.52%)最低。推測可能與婚姻狀況所引發之心理狀況有關。另一方面，無生育子女者表示身體狀況良好，不需要特別醫療照護的比例(86.44%)最高，有生育子女者表示身體狀況良好，不需要特別醫療照護的比例(77.91%)最低。亦顯現雲林縣婦女在產後與扶養子女之情況下，對其身心健康有一定之影響，比無生育子女者稍差，不過自覺不需特別醫療照護比例仍算高。

五、 人身安全概況

調查結果顯示，詢問受訪者性騷擾、性侵害及家庭暴力等被害經驗。整體而言，在是否遭遇過性騷擾方面，以「否」(90.14%)的比例較高。有被性騷擾「是」為 9.56%。在是否遭遇過性侵害方面，以「否」(98.73%)的比例較高於「是」(1.10%)。調查結果顯示，在是否遭遇過家庭暴力被害經驗方面，以「沒有」(95.21%)的比例較高於「有」(4.68%)。

交叉分析後可以發現失婚者表示曾遭遇性侵害與家庭暴力被害經驗比例較其他受訪者高。而未曾工作過者表示有遭遇過家庭暴力被害經驗的比例(13.03%)最高，退休者表示有遭遇過家庭暴力被害經驗的比例(2.6%)最低。

可見雲林縣受訪婦女曾遭受家暴比例有 4.68%，曾遭性騷擾比例有 9.56%，曾遭性侵害比例有 1.10%。

六、 社會支持及休閒生活概況

調查結果顯示，在過去一年是否有參加社團活動或志工活動方面，以「沒有」(76.59%)的比例較高於「有」(23.41%)。進一步詢問沒有參加的原因。在過去一年很少/從不參與活動的原因方面，以「無時間從事」(61.15%)的比例較高，其次依序為「沒興趣從事」(23.66%)、「沒有管道可以參與」(8.04%)、「疫情影響」(7.02%)、「未得知相關消息」(4.19%)，以及「身體因素，不便參與」(1.70%)。

另一方面，調查結果顯示，在從事休閒活動的頻率方面，以「有時從事」(33.16%)的比例較高，其次依序為「時常從事」(25.41%)、「很少從事」(24.20%)，以及「從不從事」(17.18%)。進一步詢問很少或不從事休閒活動的原因。在很少/不從事休閒活動的原因方面，以「無時間從事」(60.10%)的比例較高，其次依序為「沒興趣從事」(27.48%)、「疫情影響」(6.43%)、「沒有適合場所可以從事」(3.03%)，以及「身體因素，不便參與」(2.80%)。整體而言，不論是社團與志工活動亦或是休閒活動，在人口學變項中皆以「已婚」、「有生育子女」，以及「全職工作」者表示有或經常從事的比例較低，可能與家事負擔較重、較沒時間參與有關係。當然亦可能是社團活動或休閒活動的內容不太能吸引婦女去參與。

最後則詢問受訪者使用網際網路的狀況。調查結果顯示，在每天平均使用網際網路的時間方面，以「1-5 小時」(57.85%)的比例較高，其次依序為「6-10 小時」(23.27%)、「11-15 小時」(5.70%)，以及「未滿一小時」(5.27%)。值得注意的是，仍有 2.31%受訪者表示不會使用網際網路，顯現仍有少部分雲林縣婦女處於數位弱勢中。

七、社會福利使用情況與需求

調查結果顯示，在使用過的就業與工作社會福利項目方面，以「都沒使用過」(83.71%)的比例較高，其次依序為「職業訓練」(9.52%)、「就業諮詢與輔導」(7.68%)、「失業補助救濟金」(5.20%)，以及「工作權益保障及就業申訴」(0.99%)。

在使用過的家庭與生育社會福利項目方面，以「都沒有使用過」(88.32%)的比例較高，其次依序為「托兒服務」(3.67%)、「子女課後照顧服務」(3.00%)、「托老服務」(2.77%)，以及「親職教育服務」(1.98%)。其餘選項比例皆未達 1%。另有 0.57%無明確意見。可見，受訪婦女絕大多數沒用過家庭與生育社會福利項目，有用過的以托兒服務、子女課後照顧、托老服務、親職教育服務為多。

在使用過的健康與醫療社會福利項目方面，以「免費疫苗注射」(91.57%)的比例較高，其次依序為「免費健康檢查及醫療諮詢」(45.05%)、「都沒使用過」(6.34%)、「傷病醫療補助」(4.67%)，以及「老人重病住院看護補助」(2.31%)。

在使用過的人身安全社會福利項目方面，以「都沒有使用過」(92.66%)的比例較高，其次依序為「法律常識諮詢與服務」(3.89%)、「性侵害及家暴防治通報

系統(如:撥打 113、110 專線)(2.48%),以及「性侵害及家暴防治宣導服務」(2.44%)。

整體而言,在社會福利服務滿意度方面,以「滿意」(77.36%)的比例較高於「不滿意」(7.46%),其中滿意有 17.73%「非常滿意」及 59.63%「滿意」;不滿意有 5.56%「不滿意」及 1.90%「非常不滿意」。然而多數社會福利都以「都沒有使用過」的回答居多,顯現整體社福政策在一般婦女民眾的知曉度較低落,或許各種福利政策之推廣需更為加強。

進一步詢問受訪者所需要的社會福利項目,以「托老服務」(8.97%)的比例較高,其次依序為「就業服務」(7.29%)、「托育服務及子女課後照顧」(4.44%)、「傷病醫療補助」(4.07%)、生育津貼(1.69%)、「中低收入戶經濟扶助」(1.41%)、「健康檢查」(1.14%),以及教育津貼(1.06%)。尤其是老人福利與設施部分,也顯現雲林縣人口結構的轉變與需求。

由上可見,托老服務、就業服務、托育服務及子女課後照顧、傷病醫療補助等都是當前雲林縣受訪婦女認為比較需要的福利服務項目,可供政府規劃施政預算優先順序參考。

第四節 111 年與 106 年調查結果之比較

一、個人基本資料

本次受訪者年齡分布與前次調查無太大差異，教育程度之最高學歷在「大學、學院以上」(40.84%)者比例較前次調查(29.9%)有所提升，最高學歷在「高中職」(32.79%)者比例則和 106 年(32.1%)調查結果無太大差異。在原有國籍中「臺灣人」比例(97.29%)較前次調查(92%)有所提升。

二、就業與工作概況

在就業情形方面，本次調查結果與前次調查結果無太大差異。兩次調查均顯示出受訪者以「目前有專職工作且無兼差」的比例最高，2 成左右為「目前沒有工作，因為全心料理家務」，1 成左右「未曾工作過」。在就業需求方面，表示「有」這方面需求之受訪者比例(15.39%)較 106 年(16.9%)調查結果略有降低，但變化差異在抽樣誤差值中，算無顯著差異。

三、家庭與生育概況

在婚姻狀況方面，本次受訪者「未婚」(36.94%)比例較前次受訪者(33.7%)比例有所升高，在生育子女方面「沒有生育子女」(39.72%)比例也比前次受訪者(34.1%)比例高。可見雲林縣婦女在過去五年來未婚者比例及未生育子女者之比例均有提高，其造成的社會現象及影響層面均有待進一步探究。

其次，在管教子女或孫子女遭遇的困難方面，本次受訪者表示「與子女或孫子女互動良好，沒什麼問題」(83.18%)之比例與 106 年(83.8%)調查結果無太大差異，惟表示「與子女或孫子女溝通困難，不瞭解想法」(10.10%)之比例上，較前次受訪者(8.5%)比例有所增加。但差異仍在抽樣誤差值內。

在工作與家務衝突狀況方面，有 39.18% 受訪者偏向「覺得」有相關情形，較前次調查(25.8%)結果有所提升，顯示出雲林縣婦女自覺在工作和家務之間的衝突關係有很明顯增加現象，值得關注。

四、健康與人身安全概況

在健康情形方面，比較 106 年和 111 年的調查結果，均有 8 成受訪者自陳「身體狀況良好，不需要特別醫療照護」、1 成「健康狀況不佳，目前有固定就診」。受訪者自覺自身健康狀況之情形無太大差異。

在遭遇人身安全之負面經驗方面，受訪者遭遇性騷擾和家庭暴力之比例與前次調查無太大差異，惟在遭遇性侵害經驗(1.10%)之比例有稍微提升(106 年為 0.2%)。整體而言，三項都有 9 成以上受訪者表示未曾遭遇過相關情形的經驗。

五、休閒生活概況

在社團活動或志工活動參與度方面，受訪者表示「沒有」(76.59%)的比例與 106 年(73.7%：62.5%從不參與、11.2%很少參與)調查結果略有增加。受訪者很少/從不參與活動的原因以「無時間從事」(61.15%)的比例較高，其次依序為「沒興趣從事」(23.66%)、「沒有管道可以參與」(8.04%)，這部分和 106 年調查結果也無太大出入，惟在 111 年有部分受訪者受「疫情影響」(7.02%)而很少/從不參與活動。如何讓婦女們更有時間參與社團活動或志工服務？如何讓她們有興趣來參與，是活動規劃者及社團領導人需要更用心思考的。

在休閒活動參與度方面，58.57%受訪者「較常從事」休閒活動(33.16%為有時從事，25.41%為時常從事)，比 106 年調查結果略低(32.7%為有時從事，31.7%為時常從事)。除了「無時間從事」(60.10%)和「沒興趣從事」(27.48%)，111 年調查結果中也多了「疫情影響」(6.43%)之影響因素。

六、社會福利使用情形

在就業與工作社會福利項目方面，各項服務使用情形依序為：「職業訓練」(9.52%)、「就業諮詢與輔導」(7.68%)、「失業補助救濟金」(5.20%)，相較 106 年調查結果(「職業訓練(6.9%)」、「就業諮詢與輔導(5.8%)」、「失業補助救濟金(3.7%)」)，本次受訪者使用各項服務之比例均有增加，受訪者表示「都沒有使用過」(83.71%)相關服務之比例下降了 2.89%。職業訓練、就業諮詢與輔導、失業

補助救濟金等三項的需求均較 106 年之調查更為提高，值得政府規劃福利政策時預算分配之參考。

在家庭與生育社會福利項目方面，受訪者「都沒有使用過」(88.32%)相關服務之比例比 106 年(76.2%)有所增加。受訪者在「子女課後照顧服務」(3.00%)、「托老服務」(2.77%)，以及「親職教育服務」(1.98%)之使用比例較前次調查(1.9%；1.9%；0.9%)僅有微幅增加，惟使用「生育及育兒津貼」(0.41%)服務之比例大幅降低了 16.99%，顯示出雲林縣婦女對此項福利資源的使用率下降，是否認為目前生育貼補仍無吸引力？故仍保持不生育狀態而使用經驗，值得進一步探究。

在健康社會福利項目方面，受訪者使用「免費疫苗注射」(91.57%)服務之比例增加了 55.27%，有大幅提升，在「免費健康檢查及醫療諮詢」服務使用比率上則無太大差異。受訪者表示「都沒使用過」(6.34%)相關服務之比例，比起前次調查(38.5%)有明顯降低，顯示雲林縣婦女在健康相關福利措施之使用率有所提升。

在人身安全社會福利項目方面，受訪者使用「法律常識諮詢與服務」(3.89%)、「性侵害及家暴防治通報系統」(2.48%)、「性侵害及家暴防治宣導服務」(2.44%)之比例，皆比前次調查(2.5%；2.0%；0.9%)僅有微幅增加。受訪者表示「都沒有使用過」(92.66%)相關服務之比例下降了 2.24%。

整體看來，雲林縣婦女在就業與工作、健康、人身安全面向之社會福利使用情形均有所提升，尤其在健康醫療方面有大幅度的使用增加，惟在家庭與生育面向的服務需求有下降。

在社會福利服務滿意度方面，有將近 8 成受訪者對使用過的服務表示「滿意」(77.36%)，與前次調查結果(78.1%)無太大差異（抽樣誤差範圍內），可見雲林縣婦女對於使用過的社會福利服務多數抱持正面評價。

在整體社會福利項目方面，受訪者認為自己目前最需要的社會福利項目以「托老服務」(8.97%)的比例最高，其次依序為「就業服務」(7.29%)、「托育服務及子女課後照顧」(4.44%)、「傷病醫療補助」(4.07%)、生育津貼(1.69%)。

將此 111 年調查結果和 106 年進行比較：「托老服務」(9.0%)、「托育服務及

子女課後照顧」(5.6%)、「就業服務」(4.3%)、「生育津貼」(3.1%)、「傷病醫療補助」(2.0%)，可發現雲林縣婦女對於社會福利項目之需求和期待並沒有太大改變，僅在需求程度上有些微差異。

第五節 雲林縣與 104 年嘉義縣調查結果之比較

將本研究調查結果與鄰近發展狀態相近似的嘉義縣，進行相同題項調查結果之比較，比較結果如下：

一、就業狀況

就業情形方面，雲林縣和嘉義縣調查結果均顯示出近半數婦女有專職工作、近四成目前沒有工作。

二、家庭與生育概況

婚姻狀況方面，雲林縣受訪者「未婚」(36.94%)比例較嘉義縣(28.33%)比例高。家中生育子女方面，近兩成(19.91%)雲林縣婦女家中有未滿 6 歲之子女，嘉義縣婦女中有 6 歲以下子女則占 28%之比例。

三、健康與人生安全概況

健康情形方面，79%嘉義縣受訪者傾向對自己的健康情形感到滿意，與雲林縣之調查結果(81.25%)差不多。在遭遇人生安全負面經驗方面，雲林縣受訪婦女有遭受過家暴(4.68%)和性騷擾(9.56%)之比例，皆比針對嘉義縣婦女之調查結果(2%；2.33%)高。

四、休閒生活概況

在社團活動或志工活動參與度方面，雲林縣婦女最近一年有參加社團活動或志工活動之比例為 23.41%，比嘉義縣之調查結果(50%)來得低。

五、社會福利使用情形

雲林縣之調查結果顯示，婦女在健康社會福利服務項目方面的使用率最高，其次為就業與工作社會福利，此現象與嘉義縣婦女調查所呈現之趨勢一致。但除此之外，嘉義縣婦女更多使用「經濟生活」相關之服務如教育補助、托育津貼或

補助，雲林縣婦女則較多使用就業與工作社會福利項目，如職業訓練、就業諮詢與輔導。

第六章 結論與建議

經由本研究之電話民調及焦點團體訪談所獲得的實證資料之分析及討論，本研究提出結論如下：

一、 雲林縣婦女之教育程度相較於 5 年前有大幅度提升，最高學歷在大學及學院以上者從三成提高至目前之四成。

二、 就業與工作概況

本次（111 年）調查結果與前次（106 年）調查結果在各項比例上無太大差異。兩次調查均顯示出受訪者以「目前有專職工作且無兼差」的比例最高，占約近 5 成。有 2 成左右為「目前沒有工作，因為全心料理家務」，1 成左右「未曾工作過」。

在就業需求方面，約有 16% 表示有就業需求，與 106 年之調查相比，雖有稍微降低，但在誤差範圍內，十分接近，可視為沒有明顯差異。

三、 家庭與生育概況

在婚姻狀況方面，本次（111 年）受訪婦女「未婚」（36.94%）比例較前次（106 年）受訪者（33.7%）比例有所升高，在生育子女方面「沒有生育子女」（39.72%）比例也比前次受訪者（34.1%）比例高。可見雲林縣婦女在過去五年來未婚者比例及未生育子女者之比例均有提高，婦女「不婚不育」或「婚而不育」若持續上升，對整體社會造成少子化之影響不容忽視。然而，探究婦女不婚不育之可能原因，並調整改善社會環境、適婚伴侶之個人條件及家庭狀況，使婦女們能有適合之婚育對象，可列為政府施政之重要參考。

在訪談中也發現，偏鄉地區長輩對學校教育較不注重，更希望孩子外出工作或幫忙負擔家中生計，導致孩子教育停滯，升學之路並不順利，或導致學習狀況並不理想，直接或間接影響年輕一代未來的就業力和競爭力。隔代教養普遍存在，祖孫間之溝通及教養傳遞品質也常有不盡理想之處。

故本研究建議，應呼籲民眾多重視生養教保之平衡，而非只重視鼓勵生育，生育後對新生一代的教育、教養及保護，更是長輩或照顧者的重責大任，以提升新生一代的身心健康及未來專業競爭力。對於弱勢家庭除了關懷，也要強化教育，並提供方便民眾接受各教育的交通接駁，使其能接受家務料理教育、親職教育，以強化育兒育孫及教養子女、家務料理的能力。

由於新住民婦女面對的與夫家人互動的壓力及挑戰很大，建議政府需投入更多的資源，以新住民們和其配偶與家庭的需求，規劃方案幫助她們及夫家人均能成長，共同參與相關的家庭生活成長團體及活動，鼓勵新住民的先生能一起承擔家務及養兒育女親職職責、如何能一起成長作為方案推動的規劃，均為幫助的重點。例如，要求與新住民結婚的男性們要一起去參加新住民教育課程，或上一些瞭解新住民文化及語言的課程，讓他們多少能懂一些新住民母國的文化及語言，這樣子比較能好相處、好溝通，且對於教養下一代認識母親的語言及文化，都有正面助益。

四、健康與人身安全概況

在健康情形方面，106 年和 111 年的調查結果，均有 8 成受訪婦女自陳「身體狀況良好，不需要特別醫療照護」。然而，也有 1 成婦女自覺「健康狀況不佳，目前有固定就診」，也需特別留意其他婦女平時沒特別健康檢查，對自我健康狀況沒有特別察覺或感受，會不會因輕忽導致有任何健康問題逐漸演變惡化的可能。

某些地區因為工業之空氣污染較為嚴重，建議政府應更注重該地區婦女之健康檢查及疾病醫療資源，投入更多資源從預防醫學角度對婦女健康多多予以把關。再者，有關演時間康問題也需政府倡議民眾多加留意，因為外食者變多，且長青食堂集體用膳，煮食烹飪也需多留意長者需少油、少鹽、減少農藥殘留的健康原則，以免反而吃進不健康元素，造成負面結果。

在婦女子宮頸癌疫苗施打部分，目前施打年齡層為國二。但因性行為年齡層逐漸下降，婦女首次性經驗發生於未成年的情形不少，可能導致子宮頸癌罹患者年輕化。因此建議，除了應提升子宮頸抹片公費檢查、疫苗施打普及率，更應考慮降低上述福利之適用年齡層，以保障婦女健康。

針對國中生的性教育，建議應更普及化及特定主題化，以加強國中生的性知識並防治數位性暴力的侵害或性剝削的被害。政府教育單位應強化落實安全性行為之教育，例如，依照學生的成熟及理解程度，分別教導性別平等教育法規範的相關知識，例如如何避免遭受性侵害、如何正確使用保險套、不安全性行為的後果、被害因應等，以提升青少年自我保護意識、預防性病傳染。

在遭遇人身安全之負面經驗或被害方面，受訪婦女曾遭遇性騷擾（9.56%）和家庭暴力（4.58%）之比例與前次（106年）調查無太大差異，惟在遭遇性侵害經驗（1.10%）之比例有稍微提升（106年為0.2%）。整體而言，三項都有9成以上受訪者表示未曾遭遇過相關情形的經驗。即使依調查的比例此三項受害婦女的比例均低，但都需要政府更為大力進行防治性騷擾、家庭暴力及性侵害等之性別暴力防治基礎工程，也需要行政及司法部門通力合作。建議政府相關部門，針對各類型性別暴力的加害及被害兩造均有專業的介入及協助，目前雖已有相對的資源投入，但仍有提升滿足之需求，專業人力及充足資源之投入，方能徹底保障婦女們的人身安全。

五、休閒生活概況

在社團活動或志工活動參與度方面，兩次調查均大約有7成5的受訪婦女表示從沒參加或很少參加社團或志工活動，111年調查甚至比106年比例更高，原因待釐清。

受訪婦女很少/從不參與活動的原因，最主要為「無時間從事」（61.15%）及「沒興趣從事」（23.66%）或「沒有管道可以參與」（8.04%）。

建議政府可更努力補助家事服務員制度，讓忙於工作及家庭照顧的婦女們能有更多閒餘時間可從事有興趣的休閒生活及活動，把平衡休閒與家庭和工作的權利還給雲林縣的婦女。在社團活動及休閒活動的規劃上，也應以婦女朋友的興趣、喜愛、需求為主要思考原則，才能吸引更多婦女願意走出家門，參與活動。規劃設計前應可考慮先進行婦女休閒活動及社團活動參與偏好之調查，掌握婦女的喜好，作為規劃設計社團及休閒活動的依據。

六、社會福利使用情形

整體觀之，雲林縣婦女在就業與工作、健康醫療、人身安全等面向之社會福利或福利服務使用情形均較 5 年前之調查有所提升，尤其在健康醫療方面有大幅度的使用增加（受 COVID-19 疫情影響接種疫苗之使用率大幅提高），惟在家庭與生育面向的服務需求有下降，此與少子女化的社會人口危機密切相關。建議政府需好好規劃落實獎勵或鼓勵育齡夫妻多考慮生育子女、生育第二胎及第三胎，讓新生命的誕生成為國家社會未來生存發展的重要基礎。

關於保障及維護居住於偏鄉中高齡婦女就醫及接受健康醫療社會福利項目服務之方便性，建議若有行動醫療專車之普及及運行，則此項福利服務可使相關福利需求者之權益獲得保障。

在對社會福利服務滿意度方面，有將近 8 成（77.36%）受訪婦女對使用過的服務表示「滿意」，與前次（106 年）調查結果（78.1%）無太大差異（抽樣誤差範圍內），可見雲林縣婦女對於使用過的社會福利服務大多數抱持著正面評價。

在整體社會福利項目方面，受訪者認為自己目前最需要的社會福利項目以「托老服務」（8.97%）的比例最高，其次依序為「就業服務」（7.29%）、「托育服務及子女課後照顧」（4.44%）、「傷病醫療補助」（4.07%）、生育津貼（1.69%）。政府應針對民眾最期待的這些項目，優先推展並寬列適足預算，以便能真正落實民眾所需要的前述項目。

（一）在就業與工作社會福利項目方面，8 成 3 的婦女都沒用過，有用過的主要為「職業訓練」（9.52%）、「就業諮詢與輔導」（7.68%）、「失業補助救濟金」（5.20%），比例均較上一次（106 年）調查略有增加。

（二）在家庭與生育社會福利項目方面，受訪者 8 成 8 都沒有使用過相關服務，其比例比 106 年（76.2%）有所增加，值得注意。有使用過以在「子女課後照顧服務」、「托老服務」，以及「親職教育服務」較多。

而生育津貼的需求性只有 2.54%，很值得關切，到底婦女是否覺得目前的生育津貼為杯水車薪，難以吸引她們因生育津貼而願意生養子女？甚或生育津貼其實並非吸引婦女決定生育的好方法，雖然有津貼比沒津貼好，或許還有更多其他方案或福利服務措施更能吸引婦女願意勇敢生養孩子。例如：完善社區保母制度、公共托兒、喘息照顧等，還有婦女之伴侶是否願意一起承擔養兒育女的重責，是

可能的因素。前述這些公共政策及推動項目，正是雲林縣婦女考慮生育子女之前或過程中，最為在乎的項目。

(三) 在健康社會福利項目方面，婦女使用「免費疫苗注射」(91.57%)服務之比例比 106 年調查增加了 55.27%，有大幅提升，可能因為 COVID-19 防疫之重要性使得使用過疫苗注射者大幅提升。在「免費健康檢查及醫療諮詢」服務使用比率上則無太大差異。然而仍有少部分受訪者表示「都沒使用過」(6.34%)相關服務之比例。此數字比起前次調查(38.5%)有明顯降低，顯示雲林縣婦女在健康相關社會福利措施之使用率有顯著提升，值得欣慰，並持續維持，促進健康之保障。

(四) 在人身安全社會福利項目方面，絕大多數受訪婦女並沒有使用過(92.66%)。曾使用過者以「法律常識諮詢與服務」(3.89%)、「性侵害及家暴防治通報系統(2.48%)」、「性侵害及家暴防治宣導服務」(2.44%)較多，皆比前次(106年)調查(2.5%；2.0%；0.9%)有微幅增加。此項社會福利項目雖然使用人口不多，但卻是保障婦女人身安全極為重要的項目，建議仍需要更大力推展宣傳，讓有需要的婦女隨時知道如何使用，並願意勇敢求助，以維護其基本的人身安全。另外，對於今(111年)年6月已開始實施的跟蹤騷擾防制法，要更全面宣導推廣，使婦女們知道如何尋求社會正義、捍衛自己的權益。

對於受家暴或性侵的被害對象，他們如果因為受暴創傷壓力產生的一些精神症狀，如幻覺、幻聽。幻覺的這部分是屬於精神層次的問題，建議可能需要有一些轉介、接受評估、診斷跟治療，對於這部分政府應該做得更積極一點，要敦促地方政府籌措能量足夠的身心醫學或精神醫學專業團隊及專業服務傳輸的模式。

附錄一 雲林縣婦女生活狀況與福利需求電話調查問卷

先生(小姐)您好,我是中正大學的學生,我姓 _____,我們正在幫雲林縣政府社會處做一項訪問,是關於雲林縣婦女生活概況及福利需求。首先請問您這裡是住家(或住商混合)嗎?再請問您家的戶籍是不是設在雲林縣?

【不是】→很抱歉,我們這次是要訪問雲林縣的民眾,下次有機會再訪問您。

【是】→請問住在您家中,有年滿15歲至64歲的女性嗎?

可以麻煩請您家裡面年滿15歲至64歲的任一位女性來接受我們的訪問,我們想請教她一些問題,謝謝。(必要時可解說:這個訪問得到的資料,可以幫助縣政府改善對婦女朋友的生活照顧,所以,是很重要的一個訪問。)

【合格受訪者接聽電話】

小姐或女士您好,我是中正大學研究團隊的學生/調查人員,我姓 _____,我們接受雲林縣政府的委託,想麻煩您幾分鐘,做個簡單的訪問,請教您幾個問題。【繼續下題進行訪問】

1. 請問您目前居住在雲林縣哪一個鄉、鎮、市?

- (01) 斗六市 (02) 斗南鎮 (03) 虎尾鎮 (04) 西螺鎮 (05) 土庫鎮
- (06) 北港鎮 (07) 古坑鄉 (08) 大埤鄉 (09) 莿桐鄉 (10) 林內鄉
- (11) 二崙鄉 (12) 崙背鄉 (13) 麥寮鄉 (14) 東勢鄉 (15) 褒忠鄉
- (16) 台西鄉 (17) 元長鄉 (18) 四湖鄉 (19) 水林鄉 (20) 口湖鄉
- (94) 其他【訪員請紀錄】(95) 拒答 (98) 不知道

【就業與工作概況】

2. 請問您目前的就業情形是什麼?

- (01) 未曾工作過
- (02) 身心不便無法工作
- (03) 目前有專職工作且無兼差
- (04) 目前有專職工作且兼差一份以上
- (05) 目前有打零工
- (06) 目前沒有工作,因為全心料理家務
- (07) 目前沒有工作,因為找不到工作
- (08) 目前沒有工作,因為不想就業
- (09) 已退休
- (94) 其他【訪員請紀錄】

- (95) 拒答
- (98) 不知道

(回答 01、02、05、06、07、08、09 者跳答第 4 題)

3. 請問您目前工作的就業類別是？

- (1) 民意代表、主管及經理人員
- (2) 專業人員
- (3) 技術員及助理專業人員
- (4) 事務支援人員
- (5) 服務及銷售工作人員
- (6) 農、林、漁、牧業生產人員
- (7) 技術有關工作人員
- (8) 機械設備操作及組裝人員
- (9) 基層技術工及勞力工
- (94) 其他【訪員請紀錄】
- (95) 拒答
- (98) 不知道

(跳答第 5 題)

4. 請問您有沒有就業方面的需求？

- (01) 有
- (02) 沒有
- (94) 其他【訪員請紀錄】
- (95) 拒答
- (96) 很難說
- (98) 不知道

【家庭與生育概況】

5. 請問您目前的婚姻狀況是什麼？

- (01) 未婚
- (02) 未婚，但同居
- (03) 已婚
- (04) 已婚但分居
- (05) 離婚
- (06) 離婚且再婚
- (07) 寡婚（配偶已故）

- (08) 寡婚，但有與人同居或再婚
- (94) 其他【訪員請紀錄】
- (95) 拒答

6. 請問您目前生育子女的狀況（包含親生及繼親）？

- (01) 未生育
- (02) 有生育
 - (021) 未滿6歲子女，__個
 - (022) 6歲至11歲子女，__個
 - (023) 12歲至17歲子女，__個
 - (024) 18歲以上子女，__個
- (94) 其他【訪員請紀錄】
- (95) 拒答

7. 請問您在子女或孫子女管教方面，有遭遇過什麼樣的困難？（可複選）

（第6題回答01者跳過本題）：

- (01) 與子女或孫子女互動良好，沒什麼問題
- (02) 與子女或孫子女溝通困難，不瞭解其想法
- (03) 子女或孫子女課業不佳，不知如何教導
- (04) 子女或孫子女常貪玩晚歸，擔心其誤交損友
- (05) 子女或孫子女有偏差行為，如喝酒、抽煙、吸毒、網路成癮等行為
- (06) 子女或孫子女情緒控制不佳，常造成其他家人困擾
- (07) 子女或孫子女金錢使用不當，擔心其財務問題
- (94) 其他【訪員請紀錄】
- (95) 拒答
- (96) 很難說
- (98) 不知道

8. 您有沒有常常覺得因為工作忙碌，使得家務忙不過來，或家務無人可幫忙？

- (01) 時常覺得
- (02) 有時覺得
- (03) 很少覺得
- (04) 從不覺得
- (94) 其他【訪員請紀錄】
- (95) 拒答
- (96) 很難說
- (98) 不知道

【健康與人身安全概況】

9. 請問您覺得您的健康情形如何？

- (01) 身體狀況良好，不需特別醫療照護
- (02) 很少健康檢查，不清楚自己的身體狀況
- (03) 健康狀況不佳，目前有固定就診
- (04) 健康狀況不佳，但沒有時間尋求醫療協助
- (05) 健康狀況不佳，但因為經濟困難無法尋求醫療
- (94) 其他【訪員請紀錄】
- (95) 拒答
- (96) 很難說
- (98) 不知道

10. 請問您是否曾經遭遇性騷擾？

- (01) 是
- (02) 否
- (94) 其他【訪員請紀錄】
- (95) 拒答
- (96) 很難說
- (98) 不知道

11. 請問您是否曾經遭遇過性侵害？

- (01) 是
- (02) 否
- (94) 其他【訪員請紀錄】
- (95) 拒答
- (96) 很難說
- (98) 不知道

12. 請問您有沒有遭遇過家庭暴力被害的經驗？

- (01) 有
- (02) 沒有
- (94) 其他【訪員請紀錄】
- (95) 拒答
- (96) 很難說
- (98) 不知道

【休閒生活概況】

13. 請問您過去一年中有參加社團活動或志工活動嗎？

- (01) 有
- (02) 沒有
- (94) 其他【訪員請紀錄】
- (95) 拒答
- (96) 很難說
- (98) 不知道

14. 請問以上您很少參與或從不參與活動的原因是什麼？（可複選）

- (01) 無時間從事
- (02) 沒興趣從事
- (03) 沒有管道可以參與
- (04) 未得知相關消息
- (05) 家人反對
- (06) 曾經試著使用，但遭遇挫折
- (94) 其他【訪員請紀錄】
- (95) 拒答
- (96) 很難說
- (98) 不知道

15. 請問您有沒有常常從事休閒活動？（如爬山、散步、運動、種花及園藝等）

- (01) 時常從事
- (02) 有時從事
- (03) 很少從事
- (04) 從不從事
- (94) 其他【訪員請紀錄】
- (95) 拒答
- (96) 很難說
- (98) 不知道

16. 請問您不從事（或很少）休閒活動的原因是什麼？（可複選）

（第 15 題回答 01、02 者跳過本題）

- (01) 無時間從事
- (02) 沒興趣從事
- (03) 沒有適合場所可以從事
- (04) 家人反對
- (94) 其他【訪員請紀錄】
- (95) 拒答

- (96) 很難說
- (98) 不知道

17. 請問您每天平均使用網際網路（手機或電腦、平板）的時間，大約是小時？

- (01) 0 小時
- (02) 1-5 小時
- (03) 6-10 小時
- (04) 11-15 小時
- (05) 16 小時以上
- (94) 其他【訪員請紀錄】
- (95) 拒答
- (96) 很難說
- (98) 不知道

【社會福利使用情形】

18. 請問您有使用過以下政府所提供—

就業與工作方面的社會福利項目嗎？（訪員需提示選項，可複選）

- (01) 職業訓練
- (02) 就業諮詢與輔導
- (03) 失業補助救濟金
- (04) 工作權益保障及就業申訴
- (05) 都沒使用過
- (94) 其他【訪員請紀錄】
- (95) 拒答
- (98) 不知道

19. 請問您有使用過以下政府所提供—

家庭與生育方面的社會福利項目嗎？（訪員需提示選項，可複選）

- (01) 子女課後照顧服務
- (02) 托兒服務
- (03) 托老服務
- (04) 親職教育服務
- (05) 青少年個案輔導與諮詢
- (06) 婚姻或家庭諮詢輔導
- (07) 不幸婦女（婚暴、單親媽媽）照顧與經濟扶助
- (08) 都沒使用過
- (94) 其他【訪員請紀錄】

- (95) 拒答
- (98) 不知道

**20. 請問您有使用過以下政府所提供—
健康方面的社會福利項目嗎？（訪員需提示選項，可複選）**

- (01) 免費疫苗注射
- (02) 免費健康檢查及醫療諮詢
- (03) 老人重病住院看護補助
- (04) 傷病醫療補助
- (05) 都沒使用過
- (94) 其他【訪員請紀錄】
- (95) 拒答
- (98) 不知道

**21. 請問您有使用過以下政府所提供—
人身安全方面的社會福利項目嗎？（訪員需提示選項，可複選）**

- (01) 法律常識諮詢與服務
- (02) 性侵害及家暴防治宣導服務
- (03) 性侵害及家暴防治通報系統（如：撥打 113、110 專線）
- (04) 都沒使用過
- (94) 其他【訪員請紀錄】
- (95) 拒答
- (98) 不知道

22. 請問您對使用過的社會福利服務滿意嗎？.

- (01) 非常滿意
- (02) 滿意
- (03) 普通
- (04) 不滿意
- (05) 非常不滿意
- (94) 其他【訪員請紀錄】
- (95) 拒答
- (98) 不知道

(18、19、20、21 題回答沒有使用過，不用填 22 題)

23. 請問您認為您目前最需要的社會福利項目是什麼（可複選）？

- (01) 中低收入戶經濟扶助
- (02) 就業服務

- (03) 生育津貼
- (04) 托育服務及子女課後照顧
- (05) 托老服務
- (06) 親職教育
- (07) 婚姻與家庭諮詢輔導
- (08) 人身安全保護措施及法律諮詢服務
- (09) 傷病醫療補助
- (94) 其他【訪員請紀錄】
- (95) 拒答
- (98) 不知道

【基本資料】

24. 請問您是民國幾年出生？（如果受訪者無法回答出生年，則改問現在幾歲，並計算 $111 - \text{年齡} = \text{出生年}$ ）（94 → 其他，訪員請紀錄、95 → 拒答、98 → 不知道）

_____ 年

25. 請問您的國籍是什麼？

- (01) 台灣（含外省人）
- (02) 中華人民共和國（大陸）
- (03) 印尼
- (04) 越南
- (05) 菲律賓
- (06) 泰國
- (07) 印度
- (08) 柬埔寨
- (94) 其他【訪員請紀錄】
- (95) 拒答
- (98) 不知道

26. 請問您最高學歷是什麼？（台語：您最高讀到什麼學校）

- (01) 未進過學校
- (02) 小學（含國校、私塾）
- (03) 初中、初職、國中
- (04) 高中、高職（含士校、警校）
- (05) 專科（含警專、軍校專科班）
- (06) 大學、學院（含軍警官校）

- (07) 研究所以上
- (94) 其他【訪員請紀錄】
- (95) 拒答
- (98) 不知道

27. 請問您家庭一個月的平均收入是多少？

- (01) 30,000 元以下
- (02) 30,001-40,000 元
- (03) 40,001-50,000 元
- (04) 50,001-60,000 元
- (05) 60,001-70,000 元
- (06) 70,001-80,000 元
- (07) 80,001-90,000 元
- (08) 90,001-100,000 元
- (09) 100,001-110,000 元
- (10) 110,001 元以上
- (94) 其他【訪員請紀錄】
- (95) 拒答
- (96) 很難說
- (98) 不知道

28. 請問您自己一個月可自由運用的金錢(扣除家用)是多少？

- (01) 0 元
- (02) 1-3,000 元以下
- (03) 3,001-5,000 元
- (04) 5,001-7,000 元
- (05) 7,001-9,000 元
- (06) 9,001-11,000 元
- (07) 11,001-12,000 元
- (08) 12,001 元以上
- (94) 其他【訪員請紀錄】
- (95) 拒答
- (96) 很難說
- (98) 不知道

***** 我們的訪問到此結束，謝謝您接受訪訪問！ *****

附錄二 雲林縣婦女生活狀況及福利需求研究訪談大綱

- 一、 請問您覺得雲林的婦女（15~64 歲的婦女），在婚姻與家庭、生兒育女方面獲得來自政府及民間機構照顧的情形如何？有無任何困境？自身的經驗如何？所認識的其他婦女經驗如何？
- 二、 請問您認為雲林縣一般婦女的健康情形如何？這裡的健康照護及醫療設施、醫療資源如何？
- 三、 請問您認為雲林縣婦女的就業情形如何？工作狀況理想嗎？薪資水準如何？在工作當中有無遭遇什麼困難或困境？請以自身觀察或一般婦女的情形來說明。
- 四、 請問您雲林縣一般婦女的經濟情況如何？當前台灣經濟狀況對於雲林縣婦女造成哪一些影響？
- 五、 請問您雲林縣婦女在平時休閒娛樂、戶外運動的情況如何？設施、設備、時間、意願、組織、家庭等因素影響為何？
- 六、 就您的觀察或經驗，雲林縣政府對於婦女各種的福利服務措施，是否足以滿足婦女的需求？對婦女照顧的情形如何？有無哪一些面向或項目需要加強或改善？請說明內容。
- 七、 雲林縣婦女參與各種休閒、教育、社會活動的情形如何？要如何改善參與度？
- 八、 就您的觀察，雲林縣婦女遭受人身安全威脅的問題有哪一些？情況如何？如何維護並提昇雲林縣婦女人身安全？
- 九、 以上各種議題，如果要獲得更好未來，您建議政府該如何努力、如何改善？

附錄三 次數分配表

次數分配表					
		加權前		加權後	
		回答人數	百分比	回答人數	百分比
S1.請問您目前設籍在雲林縣哪一個鄉、鎮、市？	斗六市	284	18.92%	265	17.64%
	斗南鎮	111	7.40%	101	6.75%
	虎尾鎮	173	11.53%	165	11.02%
	西螺鎮	96	6.40%	101	6.72%
	土庫鎮	66	4.40%	60	4.02%
	北港鎮	99	6.60%	84	5.60%
	古坑鄉	68	4.53%	67	4.45%
	大埤鄉	44	2.93%	39	2.62%
	刺桐鄉	59	3.93%	63	4.17%
	林內鄉	42	2.80%	38	2.52%
	二崙鄉	55	3.66%	52	3.50%
	崙背鄉	45	3.00%	48	3.22%
	麥寮鄉	94	6.26%	124	8.24%
	東勢鄉	33	2.20%	27	1.81%
	褒忠鄉	25	1.67%	25	1.69%
	台西鄉	35	2.33%	48	3.21%
	元長鄉	44	2.93%	46	3.06%
	四湖鄉	41	2.73%	44	2.94%
	水林鄉	43	2.86%	46	3.03%
	口湖鄉	44	2.93%	57	3.77%
應答人數		1,501	100.00%	1,501	100.00%
1.請問您目前居住在雲林縣哪一個鄉、鎮、市？	斗六市	290	19.32%	272	18.15%
	斗南鎮	114	7.59%	104	6.92%
	虎尾鎮	178	11.86%	172	11.45%
	西螺鎮	101	6.73%	106	7.04%
	土庫鎮	65	4.33%	59	3.93%
	北港鎮	100	6.66%	85	5.68%
	古坑鄉	63	4.20%	62	4.13%
	大埤鄉	46	3.06%	40	2.69%
	刺桐鄉	61	4.06%	65	4.30%
	林內鄉	41	2.73%	37	2.47%
	二崙鄉	54	3.60%	52	3.44%
	崙背鄉	40	2.66%	44	2.91%
	麥寮鄉	79	5.26%	105	7.01%
	東勢鄉	33	2.20%	27	1.78%
	褒忠鄉	26	1.73%	27	1.79%
	台西鄉	35	2.33%	49	3.24%
	元長鄉	42	2.80%	44	2.94%
	四湖鄉	43	2.86%	46	3.07%
	水林鄉	43	2.86%	46	3.03%
	口湖鄉	44	2.93%	57	3.77%
拒答	2	0.13%	2	0.15%	
不知道	1	0.07%	2	0.10%	
應答人數		1,501	100.00%	1,501	100.00%

		加權前		加權後	
		回答人數	百分比	回答人數	百分比
2.請問您目前的就業情形是什麼？	未曾工作過	150	9.99%	192	12.82%
	身心不便無法工作	22	1.47%	22	1.44%
	目前有專職工作且無兼差	723	48.17%	723	48.19%
	目前有專職工作且兼差一份以上	29	1.93%	33	2.18%
	目前有打零工	104	6.93%	103	6.88%
	目前沒有工作，因為全心料理家務	362	24.12%	328	21.83%
	目前沒有工作，因為找不到工作	53	3.53%	52	3.48%
	目前沒有工作，因為不想就業	10	0.67%	11	0.72%
	已退休	46	3.06%	35	2.33%
	拒答	1	0.07%	1	0.08%
不知道	1	0.07%	1	0.05%	
應答人數		1,501	100.00%	1,501	100.00%
3.請問您目前工作的就業類別是？	民意代表、主管及經理人員	33	4.35%	28	3.70%
	專業人員	136	17.94%	137	18.01%
	技術員及助理專業人員	66	8.71%	70	9.12%
	事務支援人員	227	29.95%	237	31.09%
	服務及銷售工作人員	145	19.13%	152	19.90%
	農、林、漁、牧業生產人員	62	8.18%	55	7.23%
	技術有關工作人員	4	0.53%	4	0.56%
	機械設備操作及組裝人員	14	1.85%	13	1.73%
	基層技術工及勞力工	69	9.10%	64	8.35%
	不知道	2	0.26%	2	0.32%
應答人數		758	100.00%	763	100.00%
4.請問您有沒有就業方面的需求？	有	122	16.35%	114	15.39%
	沒有	614	82.31%	619	83.46%
	拒答	1	0.13%	1	0.11%
	很難說	6	0.80%	6	0.76%
	不知道	3	0.40%	2	0.28%
應答人數		746	100.00%	742	100.00%
5.請問您目前的婚姻狀況是什麼？【單選，一口氣提示】	未婚	444	29.58%	554	36.94%
	未婚，但同居	3	0.20%	4	0.24%
	已婚	936	62.36%	842	56.09%
	已婚但分居	13	0.87%	13	0.86%
	離婚	42	2.80%	37	2.48%
	離婚且再婚	4	0.27%	4	0.27%
	寡婚(配偶已故)	57	3.80%	45	3.03%
	拒答	2	0.13%	1	0.10%
應答人數		1,501	100.00%	1,501	100.00%
有無生育子女(包含繼親)	沒有	482	32.11%	596	39.72%
	有	1,017	67.75%	903	60.15%
	拒答	2	0.13%	2	0.13%
應答人數		1,501	100.00%	1,501	100.00%

		加權前		加權後	
		回答人數	百分比	回答人數	百分比
家中生育子女狀況	家中有未滿 6 歲之子女	161	15.83%	180	19.91%
	家中有 6-11 歲之子女	203	19.96%	210	23.28%
	家中有 12-17 歲之子女	247	24.29%	234	25.95%
	家中有 18 歲以上之子女	643	63.23%	518	57.33%
應答人數		1,017	100.00%	903	100.00%
家中有幾位未滿 6 歲子女	1 位	92	57.14%	111	61.84%
	2 位	52	32.30%	53	29.59%
	3 位	14	8.70%	13	7.14%
	4 位	3	1.86%	3	1.43%
應答人數		161	100.00%	180	100.00%
家中有幾位 6 歲至 11 歲子女	1 位	131	64.53%	135	64.27%
	2 位	65	32.02%	68	32.48%
	3 位	7	3.45%	7	3.26%
應答人數		203	100.00%	210	100.00%
家中有幾位 12 歲至 17 歲子女	1 位	128	61.54%	119	61.67%
	2 位	73	35.10%	68	35.08%
	3 位	7	3.37%	6	3.25%
應答人數		208	100.00%	193	100.00%
家中有幾位 18 歲以上子女	1 位	106	16.49%	88	17.05%
	2 位	276	42.92%	222	42.81%
	3 位	205	31.88%	161	31.16%
	4 位	47	7.31%	39	7.50%
	5 位	8	1.24%	7	1.32%
	6 位	1	0.16%	1	0.16%
應答人數		643	100.00%	518	100.00%
7.請問您在子女或孫子女管教方面，有遭遇過什麼樣的困難？ 【複選題，不提示選項】	與子女或孫子女互動良好，沒什麼問題	852	83.61%	754	83.18%
	與子女或孫子女溝通困難，不瞭解其想法	100	9.81%	91	10.10%
	子女或孫子女課業不佳，不知如何教導	22	2.16%	21	2.30%
	子女或孫子女常貪玩晚歸，擔心其誤交損友	4	0.39%	4	0.41%
	子女或孫子女有偏差行為，如喝酒、抽煙、吸毒、網路成癮等行為	10	0.98%	8	0.90%
	子女或孫子女情緒控制不佳，常造成其他家人困擾	8	0.79%	7	0.79%
	子女或孫子女金錢使用不當，擔心其財務問題	4	0.39%	4	0.43%
	教育方針與長輩有所落差	3	0.29%	3	0.28%
	拒答	2	0.20%	2	0.17%

	很難說	13	1.28%	12	1.29%
	不知道	17	1.67%	15	1.68%
應答人數		1,019	100.00%	906	100.00%
		加權前		加權後	
		回答人數	百分比	回答人數	百分比
8. 您有沒有常常覺得因為工作忙碌，使得家務忙不過來，或家務無人可幫忙？	時常覺得	144	16.82%	131	15.26%
	有時覺得	212	24.77%	205	23.92%
	很少覺得	170	19.86%	173	20.13%
	從不覺得	315	36.80%	336	39.07%
	拒答	1	0.12%	1	0.10%
	很難說	8	0.93%	8	0.88%
	不知道	6	0.70%	6	0.64%
應答人數		856	100.00%	859	100.00%
9. 請問您覺得您的健康情形如何？	身體狀況良好，不需特別醫療照護	1,187	79.08%	1,220	81.25%
	很少健康檢查，不清楚自己的身體狀況	51	3.40%	46	3.08%
	健康狀況不佳，目前有固定就診	216	14.39%	192	12.81%
	健康狀況不佳，但沒有時間尋求醫療協助	19	1.27%	18	1.23%
	健康狀況不佳，但因為經濟困難無法尋求醫療	10	0.67%	9	0.58%
	健康狀況不佳，但自認為沒有就醫需求	7	0.47%	7	0.48%
	很難說	6	0.40%	5	0.31%
	不知道	5	0.33%	4	0.26%
應答人數		1,501	100.00%	1,501	100.00%
10. 請問您是否曾經遭遇性騷擾？	是	151	10.06%	144	9.56%
	否	1,345	89.61%	1,353	90.14%
	很難說	3	0.20%	2	0.16%
	不知道	2	0.13%	2	0.14%
應答人數		1,501	100.00%	1,501	100.00%
11. 請問您是否曾經遭遇過性侵害？	是	15	1.00%	17	1.10%
	否	1,483	98.80%	1,482	98.73%
	拒答	1	0.07%	1	0.07%
	不知道	2	0.13%	1	0.10%
應答人數		1,501	100.00%	1,501	100.00%
12. 請問您有沒有遭遇過家庭暴力被害的經驗？	有	75	5.00%	70	4.68%
	沒有	1,424	94.87%	1,429	95.21%
	很難說	1	0.07%	1	0.05%
	不知道	1	0.07%	1	0.06%
應答人數		1,501	100.00%	1,501	100.00%
13. 請問您過去一年中有參加社團活動或志工活動嗎？	有	362	24.12%	351	23.41%
	沒有	1,139	75.88%	1,150	76.59%
應答人數		1,501	100.00%	1,501	100.00%
		加權前		加權後	
		回答人數	百分比	回答人數	百分比
14. 請問您過去一年很	無時間從事	707	62.07%	703	61.15%

少參與或從不參與活動的原因是什麼？ 【複選題，不提示選項】	沒興趣從事	262	23.00%	272	23.66%
	沒有管道可以參與	88	7.73%	92	8.04%
	未得知相關消息	47	4.13%	48	4.19%
	家人反對	3	0.26%	2	0.21%
	曾經試著使用，但遭遇挫折	1	0.09%	1	0.06%
	身體因素，不便參與	22	1.93%	20	1.70%
	疫情影響	81	7.11%	81	7.02%
	經濟因素	4	0.35%	4	0.34%
	交通因素	4	0.35%	3	0.27%
	很難說	6	0.53%	6	0.52%
	不知道	23	2.02%	25	2.19%
	應答人數	1,139	100.00%	1,150	100.00%
15. 請問您有沒有常常從事休閒活動？(如爬山、散步、運動、種花及園藝等)	時常從事	407	27.12%	381	25.41%
	有時從事	476	31.71%	498	33.16%
	很少從事	356	23.72%	363	24.20%
	從不從事	261	17.39%	258	17.18%
	很難說	1	0.07%	1	0.06%
應答人數	1,501	100.00%	1,501	100.00%	
16. 請問您不從事(或很少)休閒活動的原因是什麼？【複選題，不提示選項】	無時間從事	378	61.07%	374	60.10%
	沒興趣從事	164	26.49%	171	27.48%
	沒有適合場所可以從事	20	3.23%	19	3.03%
	家人反對	3	0.48%	3	0.46%
	經濟因素	5	0.81%	5	0.73%
	交通因素	2	0.32%	1	0.21%
	身體因素，不便參與	20	3.23%	17	2.80%
	疫情影響	38	6.14%	40	6.43%
	很難說	7	1.13%	8	1.29%
不知道	14	2.26%	14	2.28%	
應答人數	619	100.00%	623	100.00%	
17. 請問您每天平均使用網際網路(手機或電腦、平板)的時間，大約是小時？	未滿一小時	93	6.20%	79	5.27%
	1-5 小時	883	58.83%	868	57.85%
	6-10 小時	316	21.05%	349	23.27%
	11-15 小時	76	5.06%	85	5.70%
	16 小時以上	19	1.27%	23	1.55%
	沒有在使用網路	42	2.80%	34	2.27%
	不會使用網際網路	42	2.80%	35	2.31%
	拒答	1	0.07%	1	0.06%
	很難說	21	1.40%	19	1.26%
	不知道	8	0.53%	7	0.46%
應答人數	1,501	100.00%	1,501	100.00%	
18. 請問您有使用過以下政府所提供就業與工作方面的社會福利項目嗎？【複選題，逐一提示 01-04】	職業訓練	159	10.59%	143	9.52%
	就業諮詢與輔導	119	7.93%	115	7.68%
	失業補助救濟金	82	5.46%	78	5.20%
	工作權益保障及就業申訴	15	1.00%	15	0.99%
	都沒使用過	1,240	82.61%	1,256	83.71%
	不知道	1	0.07%	1	0.09%
應答人數	1,501	100.00%	1,501	100.00%	
19. 請問您有使用過以下	加權前		加權後		
		回答人數	百分比	回答人數	百分比
	子女課後照顧服務	46	3.06%	45	3.00%
	托兒服務	58	3.86%	55	3.67%
	托老服務	47	3.13%	42	2.77%

下政府所提供家庭與生育方面的社會福利項目嗎？【複選題，逐一提示 01-07】	親職教育服務	33	2.20%	30	1.98%
	青少年個案輔導與諮詢	11	0.73%	11	0.74%
	婚姻或家庭諮詢輔導	9	0.60%	8	0.55%
	不幸婦女(婚暴、單親媽媽)照顧與經濟扶助	13	0.87%	12	0.78%
	都沒使用過	1,316	87.67%	1,326	88.32%
	生育津貼	5	0.33%	6	0.41%
	中低收入戶經濟扶助	1	0.07%	1	0.06%
	身心障礙補助	1	0.07%	1	0.06%
	應答人數	1,501	100.00%	1,501	100.00%
20. 請問您有使用過以下政府所提供健康方面的社會福利項目嗎？【複選題，逐一提示 01- 04】	免費疫苗注射	1,378	91.81%	1,374	91.57%
	免費健康檢查及醫療諮詢	748	49.83%	676	45.05%
	老人重病住院看護補助	35	2.33%	35	2.31%
	傷病醫療補助	73	4.86%	70	4.67%
	都沒使用過	87	5.80%	95	6.34%
	不知道	1	0.07%	1	0.05%
應答人數	1,501	100.00%	1,501	100.00%	
21. 請問您有使用過以下政府所提供人身安全方面的社會福利項目嗎？【複選題，逐一提示 01-03】	法律常識諮詢與服務	59	3.93%	58	3.89%
	性侵害及家暴防治宣導服務	32	2.13%	37	2.44%
	性侵害及家暴防治通報系統(如：撥打 113、110專線)	36	2.40%	37	2.48%
	都沒使用過	1,395	92.94%	1,391	92.66%
	不知道	2	0.13%	3	0.21%
應答人數	1,501	100.00%	1,501	100.00%	
22. 請問您對使用過的社會福利服務滿意嗎？	非常滿意	246	17.23%	252	17.73%
	滿意	847	59.31%	846	59.63%
	普通	91	6.37%	95	6.72%
	不滿意	83	5.81%	79	5.56%
	非常不滿意	30	2.10%	27	1.90%
	不知道	131	9.17%	120	8.46%
應答人數	1,428	100.00%	1,419	100.00%	
23. 請問您認為您目前最需要的社會福利項目是什麼？【複選題，不提示選項】	中低收入戶經濟扶助	23	1.53%	21	1.41%
	就業服務	103	6.86%	109	7.29%
	生育津貼	33	2.20%	38	2.54%
	托育服務及子女課後照顧	65	4.33%	67	4.44%
	托老服務	152	10.13%	135	8.97%
	親職教育	15	1.00%	14	0.95%
	婚姻與家庭諮詢輔導	5	0.33%	6	0.37%
	人身安全保護措施及法律諮詢服務	3	0.20%	4	0.25%
	傷病醫療補助	59	3.93%	61	4.07%
	教育津貼	18	1.20%	16	1.06%
	樂齡學程	14	0.93%	12	0.77%
	社會住宅	2	0.13%	2	0.15%
	婦女身心輔導	3	0.20%	3	0.18%
	身心障礙補助	4	0.27%	4	0.28%
	健康檢查	16	1.07%	17	1.14%
	單親補助	4	0.27%	3	0.23%

	生活津貼	24	1.60%	25	1.69%
	沒有需求	25	1.67%	27	1.81%
	拒答	1	0.07%	1	0.07%
	不知道	1,030	68.62%	1,030	68.65%
應答人數		1,501	100.00%	1,501	100.00%
		加權前		加權後	
		回答人數	百分比	回答人數	百分比
24.請問您是民國幾年 出生？	64 歲	26	1.73%	20	1.31%
	63 歲	48	3.20%	37	2.49%
	62 歲	34	2.27%	26	1.72%
	61 歲	45	3.00%	34	2.27%
	60 歲	49	3.26%	38	2.51%
	59 歲	42	2.80%	34	2.26%
	58 歲	42	2.80%	33	2.18%
	57 歲	38	2.53%	28	1.90%
	56 歲	44	2.93%	34	2.29%
	55 歲	42	2.80%	33	2.21%
	54 歲	36	2.40%	28	1.90%
	53 歲	38	2.53%	31	2.05%
	52 歲	43	2.86%	33	2.23%
	51 歲	45	3.00%	35	2.33%
	50 歲	35	2.33%	28	1.84%
	49 歲	40	2.66%	36	2.40%
	48 歲	35	2.33%	31	2.04%
	47 歲	45	3.00%	39	2.58%
	46 歲	48	3.20%	43	2.86%
	45 歲	40	2.66%	33	2.23%
	44 歲	39	2.60%	34	2.29%
	43 歲	42	2.80%	36	2.41%
	42 歲	37	2.47%	33	2.20%
	41 歲	42	2.80%	37	2.48%
	40 歲	32	2.13%	29	1.91%
	39 歲	28	1.87%	36	2.38%
	38 歲	22	1.47%	28	1.86%
	37 歲	15	1.00%	19	1.30%
	36 歲	27	1.80%	35	2.33%
	35 歲	27	1.80%	36	2.37%
34 歲	21	1.40%	26	1.76%	
33 歲	18	1.20%	24	1.59%	
32 歲	17	1.13%	21	1.38%	
31 歲	24	1.60%	32	2.15%	
30 歲	16	1.07%	22	1.48%	
29 歲	17	1.13%	27	1.80%	
28 歲	13	0.87%	20	1.36%	
27 歲	15	1.00%	23	1.53%	
26 歲	23	1.53%	39	2.58%	
25 歲	16	1.07%	26	1.71%	
24 歲	14	0.93%	23	1.54%	
23 歲	15	1.00%	24	1.57%	
22 歲	25	1.67%	40	2.66%	
21 歲	19	1.27%	30	2.01%	
20 歲	21	1.40%	33	2.20%	
19 歲	18	1.20%	20	1.36%	
18 歲	27	1.80%	30	2.00%	
17 歲	14	0.93%	16	1.05%	

	16 歲	17	1.13%	20	1.32%
	15 歲	18	1.20%	20	1.33%
	拒答	6	0.40%	6	0.41%
	不知道	1	0.07%	1	0.06%
應答人數		1,501	100.00%	1,501	100.00%
		加權前		加權後	
		回答人數	百分比	回答人數	百分比
25. 請問您是新住民嗎？若是，請問您的國籍是什麼？	否(臺灣人)	1,457	97.07%	1,460	97.29%
	中華人民共和國	24	1.60%	23	1.53%
	印尼	5	0.33%	5	0.31%
	越南	10	0.67%	9	0.60%
	印度	1	0.07%	1	0.07%
	柬埔寨	1	0.07%	1	0.05%
	緬甸	2	0.13%	1	0.10%
	馬來西亞	1	0.07%	1	0.05%
應答人數		1,501	100.00%	1,501	100.00%
26. 請問您最高學歷是什麼？	未進過學校	16	1.07%	13	0.87%
	小學	63	4.20%	50	3.36%
	初中、初職、國中	199	13.26%	178	11.87%
	高中、高職	508	33.84%	492	32.79%
	專科	172	11.46%	152	10.13%
	大學、學院	451	30.05%	526	35.07%
	研究所以上	90	6.00%	87	5.77%
	拒答	1	0.07%	1	0.05%
	不知道	1	0.07%	1	0.08%
應答人數		1,501	100.00%	1,501	100.00%
27. 請問您家庭一個月的平均收入是多少？	30,000 元以下	189	12.59%	169	11.25%
	30,001-40,000 元	148	9.86%	147	9.80%
	40,001-50,000 元	135	8.99%	139	9.25%
	50,001-60,000 元	150	9.99%	146	9.72%
	60,001-70,000 元	89	5.93%	88	5.84%
	70,001-80,000 元	79	5.26%	77	5.15%
	80,001-90,000 元	45	3.00%	47	3.13%
	90,001-100,000 元	88	5.86%	87	5.77%
	100,001-110,000 元	54	3.60%	55	3.65%
	110,001 元以上	150	9.99%	149	9.94%
	拒答	31	2.07%	30	2.01%
	很難說	46	3.06%	41	2.70%
		不知道	297	19.79%	327
應答人數		1,501	100.00%	1,501	100.00%
28. 請問您自己一個月可自由運用的金錢(扣除家用)是多少？	0 元	115	7.66%	107	7.10%
	1-3,000 元以下	147	9.79%	153	10.16%
	3,001-5,000 元	133	8.86%	135	9.00%
	5,001-7,000 元	66	4.40%	71	4.75%
	7,001-9,000 元	29	1.93%	33	2.17%
	9,001-11,000 元	210	13.99%	209	13.96%
	11,001-12,000 元	34	2.27%	33	2.21%
	12,001 元以上	524	34.91%	534	35.58%
	拒答	20	1.33%	17	1.14%
	很難說	76	5.06%	70	4.64%
		不知道	147	9.79%	140
應答人數		1,501	100.00%	1,501	100.00%

附錄四 交叉表

附表一、請問您目前設籍在雲林縣哪一個鄉、鎮、市？

單位：人；%

	樣本數	合計	斗六市	斗南鎮	虎尾鎮	西螺鎮	土庫鎮	北港鎮	古坑鄉
總計	1,501	100.00	17.64	6.75	11.02	6.72	4.02	5.60	4.45
年齡									
15-20 歲	139	100.00	14.53	2.58	13.38	5.97	3.80	4.49	6.23
21-30 歲	274	100.00	15.54	7.77	11.10	6.00	5.07	4.15	5.28
31-40 歲	286	100.00	20.47	5.85	8.62	5.62	4.54	5.83	2.06
41-50 歲	350	100.00	17.56	6.02	11.91	7.26	4.75	5.58	4.63
51-60 歲	328	100.00	16.40	9.37	9.68	8.51	2.92	7.09	4.01
61-64 歲	117	100.00	22.36	6.78	14.66	5.71	1.73	5.18	7.16
拒答	7	100.00	29.47	-	15.12	-	-	13.67	-
就業狀況									
未曾工作過	192	100.00	16.71	3.87	12.61	6.58	3.72	3.38	4.61
無法工作	22	100.00	10.51	7.02	19.95	7.84	-	-	-
全職工作(含兼職)	756	100.00	18.39	6.58	11.24	7.31	4.34	6.45	4.28
部分工時	103	100.00	21.20	6.52	10.94	1.72	3.29	5.07	8.06
目前沒有工作	391	100.00	13.94	8.32	9.41	6.89	4.17	5.68	3.42
退休	35	100.00	40.61	6.22	10.69	7.20	1.93	3.85	10.95
拒答	2	100.00	37.95	62.05	-	-	-	-	-
婚姻狀況									
未婚	558	100.00	17.47	5.80	11.42	6.84	4.25	5.45	4.61
已婚	855	100.00	17.64	7.15	10.75	6.92	3.82	5.50	4.43
失婚	87	100.00	18.17	9.01	10.34	4.03	4.61	7.67	3.56
拒答	1	100.00	48.94	-	51.05	-	-	-	-
有無生育子女(包含繼親)									
沒有	596	100.00	17.62	5.88	11.31	7.03	3.98	5.63	4.36
有	903	100.00	17.69	7.34	10.85	6.44	4.06	5.59	4.51
拒答	2	100.00	-	-	-	43.77	-	-	-
教育程度									
未進過學校	13	100.00	16.61	5.59	5.68	-	5.13	-	5.80
小學	50	100.00	8.69	8.63	7.42	8.30	5.41	7.59	1.51
初中、初職、國中	178	100.00	15.93	4.32	6.29	5.43	2.97	5.92	7.12
高中、高職	492	100.00	13.19	8.01	11.70	6.44	4.46	5.77	4.14
專科	152	100.00	21.04	5.09	13.08	5.53	5.71	6.40	3.22
大學、學院	526	100.00	20.91	6.36	10.80	7.11	3.58	5.37	5.01
研究所以上	87	100.00	25.42	9.15	17.73	10.95	2.55	3.83	0.99
拒答	1	100.00	100.00	-	-	-	-	-	-
不知道	1	100.00	-	-	-	-	-	-	-

註：1.卡方檢定達顯著水準 * p<0.05, ** p<0.01, *** p<0.001。

2. a 表示該變數的組內期望值小於 5 之細格比例超過 25%，不適合進行卡方檢定。

附表一、請問您目前設籍在雲林縣哪一個鄉、鎮、市？(續一)

單位：人；%

	樣本數	合計	大埤鄉	莿桐鄉	林內鄉	二崙鄉	崙背鄉	麥寮鄉	東勢鄉
總計	1,501	100.00	2.62	4.17	2.52	3.50	3.22	8.24	1.81
年齡									
15-20 歲	139	100.00	4.92	5.90	2.03	4.11	3.41	13.37	2.10
21-30 歲	274	100.00	3.47	3.15	4.43	3.07	2.59	7.25	3.16
31-40 歲	286	100.00	1.86	4.57	1.89	0.78	3.24	12.63	1.25
41-50 歲	350	100.00	1.25	5.56	2.55	4.78	2.72	9.03	1.33
51-60 歲	328	100.00	2.59	3.29	1.82	3.96	4.15	4.17	1.63
61-64 歲	117	100.00	3.31	2.10	2.24	5.46	3.59	3.29	1.00
拒答	7	100.00	13.07	-	-	-	-	-	11.90
就業狀況 a									
未曾工作過	192	100.00	6.02	4.69	2.90	4.09	3.38	9.62	3.11
無法工作	22	100.00	4.22	-	-	12.10	-	16.88	9.55
全職工作(含兼職)	756	100.00	1.80	5.26	2.93	2.86	2.87	8.59	1.41
部分工時	103	100.00	1.32	1.80	3.41	3.53	1.75	6.56	2.78
目前沒有工作	391	100.00	2.70	2.64	1.52	4.27	4.71	7.64	1.41
退休	35	100.00	3.71	4.72	1.87	-	-	-	-
拒答	2	100.00	-	-	-	-	-	-	-
婚姻狀況									
未婚	558	100.00	3.51	4.01	2.25	3.62	2.54	8.46	2.36
已婚	855	100.00	2.23	4.50	2.55	3.48	3.40	8.34	1.22
失婚	87	100.00	0.76	1.99	4.10	2.90	5.99	6.02	4.11
拒答	1	100.00	-	-	-	-	-	-	-
有無生育子女(包含繼親)									
沒有	596	100.00	3.32	4.20	2.46	3.51	2.77	8.25	2.00
有	903	100.00	2.16	4.16	2.57	3.49	3.53	8.13	1.69
拒答	2	100.00	-	-	-	-	-	56.23	-
教育程度 a									
未進過學校	13	100.00	4.91	-	-	-	-	8.31	6.35
小學	50	100.00	3.85	-	2.77	9.53	1.88	-	2.36
初中、初職、國中	178	100.00	3.07	2.05	1.69	4.01	3.81	9.48	1.80
高中、高職	492	100.00	3.69	5.80	2.65	4.18	2.77	7.99	2.59
專科	152	100.00	2.67	4.91	2.39	3.01	3.90	8.13	1.64
大學、學院	526	100.00	1.58	3.63	2.65	2.28	3.83	9.55	1.03
研究所以上	87	100.00	0.84	3.08	3.25	3.89	1.10	4.35	1.43

拒答	1	100.00	-	-	-	-	-	-	-
不知道	1	100.00	-	100.00	-	-	-	-	-

註：1.卡方檢定達顯著水準 * p<0.05, ** p<0.01, *** p<0.001。

2. a 表示該變數的組內期望值小於 5 之細格比例超過 25%，不適合進行卡方檢定。

附表一、請問您目前設籍在雲林縣哪一個鄉、鎮、市？(續完)

單位：人；%

	樣本數	合計	褒忠鄉	台西鄉	元長鄉	四湖鄉	水林鄉	口湖鄉
總計	1,501	100.00	1.69	3.21	3.06	2.94	3.03	3.77
年齡								
15-20 歲	139	100.00	3.93	1.06	0.85	1.68	2.56	3.11
21-30 歲	274	100.00	-	5.03	2.53	3.14	3.54	3.71
31-40 歲	286	100.00	1.32	3.56	4.59	4.08	2.38	4.86
41-50 歲	350	100.00	1.66	2.63	3.03	2.87	2.65	2.25
51-60 歲	328	100.00	2.91	3.19	3.56	2.77	3.32	4.66
61-64 歲	117	100.00	0.73	2.64	2.11	2.09	3.53	4.31
拒答	7	100.00	-	-	-	-	16.77	-
就業狀況								
未曾工作過	192	100.00	2.20	3.03	-	1.50	3.75	4.23
無法工作	22	100.00	4.00	-	-	7.93	-	-
全職工作(含兼職)	756	100.00	1.33	3.77	2.48	2.66	2.37	3.07
部分工時	103	100.00	3.80	2.15	4.17	4.13	3.34	4.47
目前沒有工作	391	100.00	1.63	2.74	5.86	3.68	4.35	5.01
退休	35	100.00	-	2.95	-	2.37	-	2.93
拒答	2	100.00	-	-	-	-	-	-
婚姻狀況								
未婚	558	100.00	1.48	3.86	2.72	2.54	2.78	4.02
已婚	855	100.00	1.69	2.62	3.60	3.10	3.30	3.74
失婚	87	100.00	3.12	4.94	-	4.03	2.16	2.50
拒答	1	100.00	-	-	-	-	-	-
有無生育子女(包含繼親)								
沒有	596	100.00	1.39	3.90	2.55	2.67	3.12	4.04
有	903	100.00	1.90	2.77	3.41	3.13	2.98	3.60
拒答	2	100.00	-	-	-	-	-	-

教育程度	a								
未進過學校	13	100.00	13.11	15.84	6.37	-	6.30	-	
小學	50	100.00	5.16	-	5.94	5.89	5.00	10.06	
初中、初職、國中	178	100.00	3.48	4.99	5.68	0.92	4.98	6.06	
高中、高職	492	100.00	1.76	2.91	2.66	2.61	2.85	3.84	
專科	152	100.00	0.57	-	1.16	4.55	6.32	0.67	
大學、學院	526	100.00	1.02	3.71	2.92	3.59	1.84	3.23	
研究所以上	87	100.00	-	3.92	2.04	1.06	-	4.41	
拒答	1	100.00	-	-	-	-	-	-	
不知道	1	100.00	-	-	-	-	-	-	

註：1.卡方檢定達顯著水準 * p<0.05, ** p<0.01, *** p<0.001。

2. a 表示該變數的組內期望值小於 5 之細格比例超過 25%，不適合進行卡方檢定。

附表二、請問您目前居住在雲林縣哪一個鄉、鎮、市？

單位：人；%

	樣本數	合計	斗六市	斗南鎮	虎尾鎮	西螺鎮	土庫鎮	北港鎮	古坑鄉
總計	1,501	100.00	18.15	6.92	11.45	7.04	3.93	5.68	4.13
年齡									
15-20 歲	139	100.00	16.31	3.47	14.37	5.97	3.80	4.49	5.45
21-30 歲	274	100.00	16.28	7.22	11.11	6.41	4.15	4.15	5.28
31-40 歲	286	100.00	20.54	5.85	9.07	5.62	4.54	6.25	1.62
41-50 歲	350	100.00	17.89	6.02	12.93	8.31	5.06	5.58	4.16
51-60 歲	328	100.00	17.15	10.00	10.00	8.51	2.92	7.09	3.77
61-64 歲	117	100.00	21.74	7.42	14.01	5.71	1.73	5.18	7.16
拒答	7	100.00	29.47	-	15.12	-	-	13.67	-
就業狀況									
未曾工作過	192	100.00	18.00	4.12	12.22	6.58	3.72	3.38	3.64
無法工作	22	100.00	10.51	7.02	25.66	7.84	-	-	-
全職工作(含兼職)	756	100.00	18.98	6.71	11.79	7.94	4.15	6.61	3.89
部分工時	103	100.00	21.22	6.52	10.12	1.72	3.29	5.07	8.06
目前沒有工作	391	100.00	14.13	8.60	10.10	6.89	4.17	5.68	3.42
退休	35	100.00	40.61	6.22	10.69	7.20	1.93	3.85	10.95
拒答	2	100.00	37.95	62.05	-	-	-	-	-

婚姻狀況									
未婚	558	100.00	18.06	5.75	12.05	7.04	3.80	5.67	4.42
已婚	855	100.00	18.15	7.40	11.10	7.35	3.95	5.50	4.00
失婚	87	100.00	19.02	9.87	9.48	4.03	4.61	7.67	3.56
拒答	1	100.00	-	-	100.00	-	-	-	-
有無生育子女(包含繼親)									
沒有	596	100.00	18.22	5.84	12.02	7.21	3.55	5.83	4.18
有	903	100.00	18.14	7.65	11.10	6.84	4.18	5.59	4.10
拒答	2	100.00	-	-	-	43.77	-	-	-
教育程度 a									
未進過學校	13	100.00	11.08	5.59	11.22	-	5.13	-	5.80
小學	50	100.00	8.69	8.63	5.94	8.30	5.41	7.59	1.51
初中、初職、國中	178	100.00	17.20	4.76	7.19	5.43	2.97	5.92	6.68
高中、高職	492	100.00	13.54	8.36	11.70	7.22	3.95	5.77	3.81
專科	152	100.00	20.20	5.09	13.24	5.53	5.71	6.40	3.22
大學、學院	526	100.00	21.84	6.36	11.66	7.29	3.58	5.59	4.56
研究所以上	87	100.00	26.29	9.15	17.93	10.95	3.81	3.83	0.99
拒答	1	100.00	100.00	-	-	-	-	-	-
不知道	1	100.00	-	-	-	-	-	-	-

註：1.卡方檢定達顯著水準 * $p<0.05$, ** $p<0.01$, *** $p<0.001$ 。

2. a 表示該變數的組內期望值小於 5 之細格比例超過 25%，不適合進行卡方檢定。

附表二、請問您目前居住在雲林縣哪一個鄉、鎮、市？(續一)

單位：人；%

	樣本數	合計	大埤鄉	荊桐鄉	林內鄉	二崙鄉	崙背鄉	麥寮鄉	東勢鄉
總計	1,501	100.0	2.69	4.30	2.47	3.44	2.91	7.01	1.78

		0								
年齡										
15-20 歲		139	100.0	4.92	5.90	2.03	4.11	3.41	11.38	1.21
			0							
21-30 歲		274	100.0	2.98	3.15	4.43	3.07	2.59	7.03	2.71
			0							
31-40 歲		286	100.0	1.86	4.95	1.89	0.78	3.24	10.96	1.25
			0							
41-50 歲		350	100.0	1.96	5.79	2.33	4.53	1.63	7.17	1.37
			0							
51-60 歲		328	100.0	2.59	3.29	1.82	3.97	3.89	2.98	2.19
			0							
61-64 歲		117	100.0	3.31	2.10	2.24	5.46	3.59	3.29	1.00
			0							
拒答		7	100.0	13.07	-	-	-	-	-	11.90
			0							
就業狀況										
a										
未曾工作過		192	100.0	5.31	4.69	2.90	4.09	3.38	8.90	2.47
			0							
無法工作		22	100.0	4.22	-	-	12.10	-	16.88	3.84
			0							
全職工作(含兼職)		756	100.0	2.13	5.40	2.84	2.75	2.25	7.12	1.77
			0							
部分工時		103	100.0	1.32	2.59	3.41	3.53	1.75	5.51	2.13
			0							
目前沒有工作		391	100.0	2.70	2.64	1.52	4.27	4.71	6.35	1.41
			0							
退休		35	100.0	3.71	4.72	1.87	-	-	-	-
			0							
拒答		2	100.0	-	-	-	-	-	-	-
			0							
婚姻狀況										
未婚		558	100.0	3.26	4.01	2.25	3.63	2.37	7.57	1.91
			0							
已婚		855	100.0	2.52	4.72	2.55	3.38	2.96	6.88	1.45
			0							
失婚		87	100.0	0.76	1.99	3.24	2.90	5.99	4.76	4.11
			0							
拒答		1	100.0	-	-	-	-	-	-	-
			0							
有無生育子女(包含繼親)										
沒有		596	100.0	3.10	4.20	2.46	3.52	2.45	7.42	1.58
			0							
有		903	100.0	2.44	4.37	2.49	3.40	3.23	6.62	1.91
			0							
拒答		2	100.0	-	-	-	-	-	56.23	-
			0							
教育程度										
a										
未進過學校		13	100.0	4.91	-	-	-	-	8.31	6.35
			0							
小學		50	100.0	3.85	-	2.77	9.53	1.88	-	4.08
			0							
初中、初職、國中		178	100.0	3.07	2.51	1.69	4.01	3.81	6.84	1.80
			0							
高中、高職		492	100.0	3.69	5.80	2.65	3.99	2.38	7.66	2.40
			0							
專科		152	100.0	3.76	5.70	1.90	4.20	2.71	7.41	1.64
			0							
大學、學院		526	100.0	1.48	3.60	2.65	1.96	3.65	7.64	0.95

研究所以上	0	87	100.0	0.84	3.08	3.25	3.89	1.10	3.09	1.43
拒答	0	1	100.0	-	-	-	-	-	-	-
不知道	0	1	100.0	-	100.00	-	-	-	-	-
	0									

註：1.卡方檢定達顯著水準 * p<0.05, ** p<0.01, *** p<0.001。

2. a 表示該變數的組內期望值小於 5 之細格比例超過 25%，不適合進行卡方檢定。

附表二、請問您目前居住在雲林縣哪一個鄉、鎮、市？(續完)

單位：人；%

	樣本數	合計	褒忠鄉	台西鄉	元長鄉	四湖鄉	水林鄉	口湖鄉	拒答	無明確意見
總計	1,501	100.00	1.79	3.24	2.94	3.07	3.03	3.77	0.15	0.10
年齡										
15-20 歲	139	100.00	3.93	1.06	0.85	1.68	2.56	3.11	-	-
21-30 歲	274	100.00	-	5.03	2.53	3.59	3.54	3.71	0.50	0.56
31-40 歲	286	100.00	1.88	4.12	4.26	4.08	2.38	4.86	-	-
41-50 歲	350	100.00	1.66	2.61	3.03	3.06	2.65	2.25	-	-
51-60 歲	328	100.00	2.64	2.87	3.30	2.77	3.32	4.66	0.25	-
61-64 歲	117	100.00	1.37	2.64	2.11	2.09	3.53	4.31	-	-
拒答	7	100.00	-	-	-	-	16.77	-	-	-
就業狀況										
未曾工作過	192	100.00	2.59	3.03	-	1.50	3.75	4.23	0.71	0.79
無法工作	22	100.00	4.00	-	-	7.93	-	-	-	-
全職工作(含兼職)	756	100.00	1.42	3.61	2.36	2.82	2.37	3.07	-	-
部分工時	103	100.00	3.80	3.20	4.17	4.77	3.34	4.47	-	-

目前沒有工作	391	100.00	1.63	2.88	5.64	3.68	4.35	5.01	0.21	-
退休	35	100.00	-	2.95	-	2.37	-	2.93	-	-
拒答	2	100.00	-	-	-	-	-	-	-	-
婚姻狀況										
未婚	558	100.00	1.77	3.86	2.72	2.54	2.78	4.02	0.24	0.27
已婚	855	100.00	1.68	2.55	3.39	3.32	3.30	3.74	0.10	-
失婚	87	100.00	3.12	6.19	-	4.03	2.16	2.50	-	-
拒答	1	100.00	-	-	-	-	-	-	-	-
有無生育子女(包含繼親)										
沒有	596	100.00	1.65	3.90	2.55	2.67	3.12	4.04	0.23	0.26
有	903	100.00	1.89	2.82	3.21	3.34	2.98	3.60	0.09	-
拒答	2	100.00	-	-	-	-	-	-	-	-
教育程度										
未進過學校	13	100.00	13.11	15.84	6.37	-	6.30	-	-	-
小學	50	100.00	4.92	-	5.94	5.89	5.00	10.06	-	-
初中、初職、國中	178	100.00	3.48	4.99	5.68	0.92	4.98	6.06	-	-
高中、高職	492	100.00	1.76	2.92	2.49	2.74	2.85	3.84	0.17	0.31
專科	152	100.00	0.57	-	1.16	4.55	6.32	0.67	-	-
大學、學院	526	100.00	1.33	3.79	2.92	3.82	1.84	3.23	0.26	-
研究所以上	87	100.00	-	3.92	0.96	1.06	-	4.41	-	-
拒答	1	100.00	-	-	-	-	-	-	-	-
不知道	1	100.00	-	-	-	-	-	-	-	-

註：1.卡方檢定達顯著水準 * $p < 0.05$, ** $p < 0.01$, *** $p < 0.001$ 。

2. a 表示該變數的組內期望值小於 5 之細格比例超過 25%，不適合進行卡方檢定。

附表三、請問您目前的就業情形是什麼？

單位：人；%

	樣本數	合計	未曾工作過	身心不便無法工作	目前有專職工作且無兼差	目前有專職工作且兼差一份以上	目前有打零工	目前沒有工作,因為全心料理家

								務
總計	1,501	100.00	12.82	1.44	48.19	2.18	6.88	21.83
年齡 a								
15-20 歲	139	100.00	82.46	-	1.67	-	10.44	1.27
21-30 歲	274	100.00	24.19	1.63	51.24	3.13	7.30	5.79
31-40 歲	286	100.00	0.48	0.99	64.19	3.68	4.95	23.16
41-50 歲	350	100.00	0.45	1.30	60.28	2.14	5.81	27.60
51-60 歲	328	100.00	1.89	1.79	46.93	1.18	8.46	29.14
61-64 歲	117	100.00	2.02	1.88	24.98	1.91	5.50	43.17
拒答	7	100.00	-	24.97	43.53	-	-	16.77
婚姻狀況 ***								
未婚	558	100.00	32.58	1.31	45.97	2.62	6.97	4.81
已婚	855	100.00	1.25	1.09	51.18	1.69	5.29	32.86
失婚	87	100.00	-	5.76	33.03	3.30	22.03	23.08
拒答	1	100.00	-	-	51.05	48.94	-	-
有無生育子女(包含繼親) ***								
沒有	596	100.00	30.49	1.49	46.81	2.95	6.81	5.45
有	903	100.00	1.18	1.29	49.12	1.67	6.93	32.70
拒答	2	100.00	-	56.23	43.77	-	-	-
教育程度 a								
未進過學校	13	100.00	-	12.03	24.82	5.54	13.57	44.05
小學	50	100.00	3.06	1.72	24.55	1.34	12.60	44.96
初中、初職、國中	178	100.00	20.83	3.40	23.95	0.37	10.58	31.43
高中、高職	492	100.00	16.91	1.33	35.98	2.05	8.18	28.40
專科	152	100.00	6.36	0.81	60.06	0.98	2.96	21.05
大學、學院	526	100.00	10.73	0.72	62.74	3.11	5.82	12.45
研究所以上	87	100.00	3.76	1.83	75.71	3.05	0.95	6.90
拒答	1	100.00	-	-	100.00	-	-	-
不知道	1	100.00	100.00	-	-	-	-	-

註：1.卡方檢定達顯著水準 * p<0.05, ** p<0.01, *** p<0.001。

2. a 表示該變數的組內期望值小於 5 之細格比例超過 25%，不適合進行卡方檢定。

附表三、請問您目前的就業情形是什麼？(續完)

單位：人；%

	樣本數	合計	目前沒有工作，因為找不到工作	目前沒有工作，因為不想就業	已退休	拒答	無明確意見
總計	1,501	100.00	3.48	0.72	2.33	0.08	0.05
年齡 a							
15-20 歲	139	100.00	-	4.15	-	-	-
21-30 歲	274	100.00	6.12	0.59	-	-	-
31-40 歲	286	100.00	2.14	-	-	0.42	-
41-50 歲	350	100.00	2.18	0.24	-	-	-
51-60 歲	328	100.00	4.97	0.54	5.11	-	-
61-64 歲	117	100.00	4.61	0.62	14.69	-	0.62
拒答	7	100.00	-	-	14.74	-	-
婚姻狀況 ***							
未婚	558	100.00	3.75	1.51	0.26	0.21	-
已婚	855	100.00	2.92	0.27	3.37	-	0.09
失婚	87	100.00	7.34	-	5.46	-	-
拒答	1	100.00	-	-	-	-	-
有無生育子女(包含繼親) a							
沒有	596	100.00	4.01	1.41	0.38	0.20	-
有	903	100.00	3.14	0.26	3.62	-	0.08
拒答	2	100.00	-	-	-	-	-
教育程度 a							
未進過學校	13	100.00	-	-	-	-	-
小學	50	100.00	6.08	-	4.25	-	1.44
初中、初職、國中	178	100.00	4.20	1.44	3.81	-	-
高中、高職	492	100.00	3.31	1.49	2.35	-	-
專科	152	100.00	3.74	0.56	3.49	-	-
大學、學院	526	100.00	3.10	-	1.33	-	-
研究所以上	87	100.00	3.87	-	2.57	1.37	-
拒答	1	100.00	-	-	-	-	-
不知道	1	100.00	-	-	-	-	-

註：1.卡方檢定達顯著水準 * p<0.05, ** p<0.01, *** p<0.001。

2. a 表示該變數的組內期望值小於 5 之細格比例超過 25%，不適合進行卡方檢定。

附表四、請問您目前工作的就業類別是？

單位：人；%

	樣本數	合計	民意代表、 主管及經理 人員	專業人員	技術員及助 理專業人員	事務支援人 員	服務及銷售 工作人員
總計	763	100.00	3.70	18.01	9.12	31.09	19.90
年齡 a							
15-20 歲	4	100.00	-	-	-	26.06	37.26
21-30 歲	151	100.00	1.01	19.93	12.94	28.03	26.51
31-40 歲	194	100.00	1.23	16.10	10.14	40.82	18.18
41-50 歲	221	100.00	5.80	19.32	8.21	31.81	18.86
51-60 歲	159	100.00	5.22	19.01	5.85	24.02	17.51
61-64 歲	31	100.00	10.19	6.82	9.34	16.88	14.74
拒答	3	100.00	-	33.86	-	31.40	34.75
就業狀況							
未曾工作過	1	100.00	-	-	-	-	100.00
無法工作	1	100.00	-	-	-	-	-
全職工作(含兼職)	756	100.00	3.74	18.16	9.20	31.11	19.89
部分工時	2	100.00	-	-	-	51.17	-
目前沒有工作	3	100.00	-	-	-	36.76	-
婚姻狀況 **							
未婚	275	100.00	1.95	17.78	10.11	36.84	20.80
已婚	454	100.00	4.27	18.84	8.80	28.21	18.76
失婚	32	100.00	8.60	9.09	5.45	23.85	29.02
拒答	1	100.00	48.94	-	-	-	-
有無生育子女(包含繼親)							
沒有	301	100.00	2.25	17.96	9.83	36.62	21.16
有	461	100.00	4.66	18.07	8.67	27.53	19.12
拒答	1	100.00	-	-	-	-	-
教育程度 a							
未進過學校	4	100.00	18.24	-	-	-	-
小學	13	100.00	-	-	-	8.50	13.51
初中、初職、國中	44	100.00	9.29	-	3.01	5.75	16.15
高中、高職	189	100.00	5.65	4.56	10.03	22.43	30.05
專科	95	100.00	0.69	15.98	13.13	43.01	17.86
大學、學院	348	100.00	1.97	23.87	8.93	37.03	19.12
研究所以上	68	100.00	7.66	44.51	8.26	31.02	3.66
拒答	1	100.00	-	-	-	-	-

註：1.卡方檢定達顯著水準 * p<0.05, ** p<0.01, *** p<0.001。

2. a 表示該變數的組內期望值小於 5 之細格比例超過 25%，不適合進行卡方檢定。

附表四、請問您目前工作的就業類別是？(續完)

單位：人；%

	樣本數	合計	農、林、漁、 牧業生產人 員	技術有關工 作人員	機械設備操作 及組裝人員	基層技術工 及勞力工	無明確意見
總計	763	100.00	7.23	0.56	1.73	8.35	0.32
年齡 a							
15-20 歲	4	100.00	-	-	-	36.68	-
21-30 歲	151	100.00	3.41	1.17	1.04	4.85	1.12
31-40 歲	194	100.00	2.85	-	2.48	8.19	-
41-50 歲	221	100.00	7.31	0.42	2.13	6.13	-
51-60 歲	159	100.00	13.40	0.47	0.91	13.61	-
61-64 歲	31	100.00	22.35	2.65	2.05	12.67	2.31
拒答	3	100.00	-	-	-	-	-
就業狀況							
未曾工作過	1	100.00	-	-	-	-	-
無法工作	1	100.00	100.00	-	-	-	-
全職工作(含兼職)	756	100.00	7.18	0.56	1.74	8.32	0.10
部分工時	2	100.00	-	-	-	48.83	-
目前沒有工作	3	100.00	-	-	-	-	63.24
婚姻狀況 a							
未婚	275	100.00	4.23	0.64	0.57	6.46	0.61
已婚	454	100.00	9.26	0.55	1.99	9.15	0.16
失婚	32	100.00	4.74	-	8.00	11.26	-
拒答	1	100.00	-	-	-	51.05	-
有無生育子女(包含 繼親)							
沒有	301	100.00	4.14	0.59	0.52	6.37	0.56
有	461	100.00	9.08	0.54	2.52	9.66	0.16
拒答	1	100.00	100.00	-	-	-	-

教育程度	a							
未進過學校		4	100.00	20.76	-	-	60.99	-
小學		13	100.00	46.33	-	7.28	24.38	-
初中、初職、國中		44	100.00	27.47	1.67	6.43	30.22	-
高中、高職		189	100.00	10.69	0.93	3.27	12.00	0.38
專科		95	100.00	2.31	-	-	7.01	-
大學、學院		348	100.00	2.99	0.51	0.92	4.18	0.48
研究所以上		68	100.00	4.89	-	-	-	-
拒答		1	100.00	-	-	-	100.00	-

註：1.卡方檢定達顯著水準 * $p < 0.05$, ** $p < 0.01$, *** $p < 0.001$ 。

2. a 表示該變數的組內期望值小於 5 之細格比例超過 25%，不適合進行卡方檢定。

附表五、請問您有沒有就業方面的需求？

單位：人；%

	樣本數	合計	有	沒有	拒答	無明確意見
總計	742	100.00	15.39	83.46	0.11	1.04
年齡 ***						
15-20 歲	137	100.00	1.61	97.40	-	0.99
21-30 歲	125	100.00	17.96	82.04	-	-
31-40 歲	91	100.00	19.51	80.49	-	-
41-50 歲	131	100.00	19.38	79.20	-	1.42
51-60 歲	170	100.00	20.70	78.73	-	0.57
61-64 歲	85	100.00	12.26	82.61	0.98	4.15
拒答	4	100.00	23.14	76.86	-	-

就業狀況	***					
未曾工作過	192	100.00	3.46	95.83	-	0.71
無法工作	21	100.00	27.08	72.92	-	-
部分工時	103	100.00	21.45	73.58	0.80	4.17
目前沒有工作	391	100.00	19.32	80.33	-	0.34
退休	35	100.00	12.30	85.63	-	2.08
婚姻狀況	**					
未婚	285	100.00	11.19	88.34	-	0.48
已婚	402	100.00	16.95	81.73	0.21	1.12
失婚	55	100.00	25.78	70.86	-	3.36
有無生育子女(包含繼親)*						
沒有	298	100.00	11.67	87.88	-	0.46
有	444	100.00	17.93	80.45	0.19	1.43
拒答	1	100.00	-	100.00	-	-
教育程度						
未進過學校	9	100.00	8.16	84.47	-	7.37
小學	37	100.00	15.65	82.38	-	1.97
初中、初職、國中	135	100.00	12.50	85.05	0.61	1.83
高中、高職	304	100.00	14.82	83.91	-	1.27
專科	59	100.00	23.42	76.58	-	-
大學、學院	180	100.00	13.92	86.08	-	-
研究所以上	17	100.00	40.12	59.88	-	-
不知道	1	100.00	-	100.00	-	-

註：1.卡方檢定達顯著水準 * $p < 0.05$, ** $p < 0.01$, *** $p < 0.001$ 。

2. a 表示該變數的組內期望值小於 5 之細格比例超過 25%，不適合進行卡方檢定。

附表六、請問您目前的婚姻狀況是什麼？【單選，一口氣提示】

單位：人；%

	樣本數	合計	未婚	未婚，但 同居	已婚	已婚但 分居	離婚	離婚且 再婚	寡婚(配 偶已故)	拒答
總計	1,501	100.00	36.94	0.24	56.09	0.86	2.48	0.27	3.03	0.10
年齡 a										
15-20 歲	139	100.00	98.73	-	1.27	-	-	-	-	-
21-30 歲	274	100.00	80.57	0.57	16.04	1.64	0.63	0.56	-	-
31-40 歲	286	100.00	37.43	0.42	59.15	-	2.25	-	0.75	-
41-50 歲	350	100.00	16.18	-	76.00	0.99	3.36	0.52	2.97	-
51-60 歲	328	100.00	7.91	0.25	80.81	0.69	3.85	0.21	6.05	0.23
61-64 歲	117	100.00	4.99	-	78.58	1.38	3.96	-	10.46	0.62
拒答	7	100.00	15.12	-	58.24	14.74	-	-	11.90	-
就業狀況 a										
未曾工作過	192	100.00	94.45	-	5.55	-	-	-	-	-
無法工作	22	100.00	33.80	-	43.16	-	7.10	-	15.94	-
全職工作(含兼職)	756	100.00	35.39	0.48	58.77	1.01	1.96	0.11	2.09	0.20
部分工時	103	100.00	37.72	-	41.80	2.00	11.98	2.41	4.10	-
目前沒有工作	391	100.00	14.39	-	78.48	0.39	1.70	0.18	4.87	-
退休	35	100.00	4.15	-	77.60	4.72	5.12	-	8.40	-
拒答	2	100.00	62.05	-	37.95	-	-	-	-	-
有無生育子女 (包含繼親) a										
沒有	596	100.00	91.69	0.46	5.75	0.54	0.88	0.11	0.43	0.12
有	903	100.00	0.86	0.09	89.24	1.06	3.53	0.37	4.75	0.08
拒答	2	100.00	-	-	100.00	-	-	-	-	-
教育程度 a										
未進過學校	13	100.00	-	-	66.42	-	13.85	-	14.20	5.54
小學	50	100.00	4.57	-	76.06	-	5.16	-	12.70	1.50
初中、初職、國中	178	100.00	27.84	-	58.78	-	4.29	0.54	8.54	-
高中、高職	492	100.00	31.27	0.17	60.32	1.95	2.87	0.45	2.97	-
專科	152	100.00	24.46	-	70.46	0.54	2.51	-	2.03	-
大學、學院	526	100.00	51.37	0.52	45.46	0.47	1.21	0.16	0.81	-
研究所以上	87	100.00	46.02	-	53.11	-	0.87	-	-	-
拒答	1	100.00	-	-	100.00	-	-	-	-	-
不知道	1	100.00	100.00	-	-	-	-	-	-	-

註：1.卡方檢定達顯著水準 * p<0.05, ** p<0.01, *** p<0.001。

2. a 表示該變數的組內期望值小於 5 之細格比例超過 25%，不適合進行卡方檢定。

附表七、家中生育子女狀況

單位：人；%

	樣本數	合計	家中有未滿6 歲之子女	家中有6-11 歲之子女	家中有12-17 歲之子女	家中有18歲以 上之子女
總計	903	100.00	19.91	23.28	25.95	57.33
年齡						
15-20 歲	2	100.00	100.00	-	-	-
21-30 歲	35	100.00	81.77	32.10	18.23	-
31-40 歲	171	100.00	54.99	64.06	39.06	3.38
41-50 歲	288	100.00	11.53	29.40	50.05	46.73
51-60 歲	292	100.00	6.03	0.80	4.82	91.98
61-64 歲	108	100.00	2.87	-	0.60	96.54
拒答	6	100.00	16.10	37.12	37.12	64.14
就業狀況						
未曾工作過	11	100.00	12.76	-	-	87.24
無法工作	12	100.00	22.14	-	-	77.86
全職工 作(含兼 職)	459	100.00	22.34	27.88	32.32	48.38
部分工時	63	100.00	14.43	19.82	20.39	66.96
目前沒有工作	326	100.00	19.53	21.46	22.28	62.19
退休	33	100.00	1.97	-	2.26	98.03
拒答	1	100.00	-	-	-	100.00
婚姻狀況						
未婚	9	100.00	28.85	42.28	31.81	29.81
已婚	815	100.00	20.54	24.12	26.78	56.20
失婚	78	100.00	12.54	12.67	16.92	71.78
拒答	1	100.00	-	-	-	100.00

教育程度						
未進過學校	12	100.00	-	-	-	100.00
小學	48	100.00	4.91	-	12.76	88.15
初中、初 職、國中	126	100.00	6.13	4.94	8.31	87.49
高中、高職	328	100.00	19.07	21.43	24.46	61.81
專科	115	100.00	14.50	23.80	32.11	58.31
大學、學院	228	100.00	36.28	39.31	35.12	28.39
研究所以上	46	100.00	17.17	36.77	43.30	41.52
拒答	1	100.00	-	-	100.00	-

註：此題為複選題，故不進行卡方檢定。

附表八、家中有幾位未滿 6 歲子女

單位：人；%

	樣本數	合計	1 位	2 位	3 位	4 位
總計	180	100.00	61.84	29.59	7.14	1.43
年齡	a					
15-20 歲	2	100.00	100.00	-	-	-
21-30 歲	29	100.00	81.52	18.48	-	-
31-40 歲	94	100.00	70.11	25.70	4.18	-
41-50 歲	33	100.00	54.41	37.42	8.17	-
51-60 歲	18	100.00	9.74	50.40	30.96	8.90
61-64 歲	3	100.00	-	44.15	23.40	32.45

拒答	1	100.00	-	100.00	-	-
就業狀況						
未曾工作過	1	100.00	100.00	-	-	-
無法工作	3	100.00	66.46	33.54	-	-
全職工作(含兼職)	102	100.00	59.81	29.31	8.36	2.52
部分工時	9	100.00	86.31	13.69	-	-
目前沒有工作	64	100.00	61.25	32.05	6.70	-
退休	1	100.00	-	100.00	-	-
婚姻狀況						
未婚	2	100.00	49.65	50.35	-	-
已婚	167	100.00	62.98	29.00	6.48	1.54
失婚	10	100.00	45.36	34.28	20.36	-
教育程度	a					
小學	2	100.00	-	36.68	28.97	34.35
初中、初職、國中	8	100.00	56.73	30.20	-	13.07
高中、高職	63	100.00	58.40	30.51	9.88	1.21
專科	17	100.00	73.71	21.30	4.99	-
大學、學院	83	100.00	62.59	31.18	6.22	-
研究所以上	8	100.00	79.69	20.31	-	-

註：1.卡方檢定達顯著水準 * $p < 0.05$, ** $p < 0.01$, *** $p < 0.001$ 。

2. a 表示該變數的組內期望值小於 5 之細格比例超過 25%，不適合進行卡方檢定。

附表九、家中有幾位 6 歲至 11 歲子女

單位：人；%

	樣本數	合計	1 位	2 位	3 位
總計	210	100.00	64.27	32.48	3.26
年齡					
21-30 歲	11	100.00	74.03	25.97	-
31-40 歲	110	100.00	60.90	35.84	3.26
41-50 歲	85	100.00	65.40	30.74	3.86
51-60 歲	2	100.00	100.00	-	-
拒答	2	100.00	100.00	-	-
就業狀況					
全職工作(含兼職)	128	100.00	64.12	32.39	3.49
部分工時	12	100.00	76.34	23.66	-
目前沒有工作	70	100.00	62.39	34.20	3.41
婚姻狀況					
未婚	4	100.00	76.39	-	23.61
已婚	197	100.00	63.60	33.36	3.04
失婚	10	100.00	73.02	26.98	-
教育程度					
初中、初職、國中	6	100.00	86.77	13.23	-
高中、高職	70	100.00	67.19	30.42	2.39
專科	27	100.00	76.08	21.12	2.80
大學、學院	89	100.00	56.98	39.02	3.99
研究所以上	17	100.00	63.32	31.81	4.87

註：1.卡方檢定達顯著水準 * p<0.05, ** p<0.01, *** p<0.001。

2. a 表示該變數的組內期望值小於 5 之細格比例超過 25%，不適合進行卡方檢定。

附表十、家中有幾位 12 歲至 17 歲子女

單位：人；%

	樣本數	合計	1 位	2 位	3 位
總計	193	100.00	61.67	35.08	3.25
年齡					
21-30 歲	5	100.00	66.67	33.33	-
31-40 歲	41	100.00	65.16	32.14	2.70
41-50 歲	131	100.00	59.03	37.02	3.95
51-60 歲	14	100.00	73.81	26.19	-
61-64 歲	1	100.00	-	100.00	-
拒答	1	100.00	100.00	-	-
就業狀況					
全職工作(含兼職)	119	100.00	64.02	34.42	1.56
部分工時	11	100.00	68.88	15.64	15.48
目前沒有工作	63	100.00	55.55	40.06	4.39
退休	1	100.00	100.00	-	-

婚姻狀況					
未婚	2	100.00	100.00	-	-
已婚	181	100.00	60.28	36.66	3.06
失婚	11	100.00	78.25	14.68	7.06
教育程度					
小學	6	100.00	45.62	54.38	-
初中、初職、國中	10	100.00	37.20	52.19	10.61
高中、高職	66	100.00	63.35	35.24	1.40
專科	33	100.00	66.44	31.27	2.29
大學、學院	58	100.00	62.74	33.10	4.16
研究所以上	19	100.00	65.54	28.74	5.72
拒答	1	100.00	-	100.00	-

註：1. 卡方檢定達顯著水準 * $p < 0.05$, ** $p < 0.01$, *** $p < 0.001$ 。

2. a 表示該變數的組內期望值小於 5 之細格比例超過 25%，不適合進行卡方檢定。

附表十一、家中有幾位 18 歲以上子女

單位：人；%

	樣本數	合計	1 位	2 位	3 位	4 位	5 位	6 位
總計	518	100.00	17.05	42.81	31.16	7.50	1.32	0.16
年齡 a								
31-40 歲	6	100.00	100.00	-	-	-	-	-
41-50 歲	135	100.00	31.61	49.56	15.20	3.63	-	-
51-60 歲	269	100.00	10.11	43.92	36.71	8.65	0.61	-
61-64 歲	105	100.00	9.35	34.40	40.26	10.22	4.95	0.82
拒答	4	100.00	78.15	21.85	-	-	-	-
就業狀況								
未曾工作過	9	100.00	-	23.11	51.41	25.48	-	-
無法工作	9	100.00	10.06	37.60	52.33	-	-	-
全職工作(含兼職)	222	100.00	21.17	44.05	28.65	5.80	0.33	-
部分工時	42	100.00	14.84	40.86	34.81	7.09	2.40	-
目前沒有工作	203	100.00	14.43	42.21	30.63	9.81	2.51	0.42
退休	32	100.00	15.37	46.47	35.85	2.30	-	-
拒答	1	100.00	-	100.00	-	-	-	-
婚姻狀況								
未婚	3	100.00	35.13	32.43	-	32.43	-	-
已婚	458	100.00	16.55	44.29	30.94	6.55	1.49	0.19
失婚	56	100.00	20.58	31.77	33.44	14.21	-	-
拒答	1	100.00	-	-	100.00	-	-	-
教育程度 a								
未進過學校	12	100.00	-	21.65	42.53	16.50	12.00	7.31
小學	42	100.00	11.79	25.21	43.60	12.67	6.73	-
初中、初職、國中	110	100.00	8.54	32.66	40.32	16.89	1.59	-
高中、高職	203	100.00	17.25	44.95	32.64	4.76	0.40	-
專科	67	100.00	22.49	50.98	24.33	2.19	-	-
大學、學院	65	100.00	28.04	53.32	15.87	2.77	-	-
研究所以上	19	100.00	30.03	66.47	3.50	-	-	-

註：1.卡方檢定達顯著水準 * p<0.05, ** p<0.01, *** p<0.001。

2. a 表示該變數的組內期望值小於 5 之細格比例超過 25%，不適合進行卡方檢定。

附表十二、請問您在子女或孫子女管教方面，有遭遇過什麼樣的困難？【複選題，不

提示選項】

單位：人；%

	樣本數	合計	與子女或孫子女互動良好，沒什麼問題	與子女或孫子女溝通困難，不瞭解其想法	子女或孫子女課業不佳，不知如何教導	子女或孫子女常貪玩晚歸，擔心其誤交損友	子女或孫子女有偏差行為，如喝酒、抽煙、吸毒、網路成癮等行為
總計	906	100.00	83.18	10.10	2.30	0.41	0.90
年齡							
15-20 歲	2	100.00	100.00	-	-	-	-
21-30 歲	37	100.00	78.97	16.37	4.66	-	-
31-40 歲	173	100.00	78.26	12.81	2.17	-	-
41-50 歲	288	100.00	79.69	12.45	4.26	1.29	2.30
51-60 歲	292	100.00	88.92	6.51	0.80	-	0.53
61-64 歲	108	100.00	86.08	7.77	0.69	-	-
拒答	6	100.00	80.24	-	-	-	-
就業狀況							
未曾工作過	11	100.00	92.86	7.14	-	-	-
無法工作	13	100.00	76.93	5.48	5.62	-	-
全職工作(含兼職)	459	100.00	82.17	10.74	2.79	0.57	1.39
部分工時	63	100.00	80.61	7.61	7.01	1.74	1.52
目前沒有工作	327	100.00	84.39	10.53	0.89	-	0.26
退休	33	100.00	91.18	4.54	-	-	-

拒答	1	100.00	-	-	-	-	-
婚姻狀況							
未婚	12	100.00	49.46	21.00	9.00	-	-
已婚	815	100.00	83.58	10.10	2.21	0.32	0.90
失婚	78	100.00	83.87	8.54	2.21	1.40	1.05
拒答	1	100.00	100.00	-	-	-	-
有無生育子女(包含繼親)							
沒有	3	100.00	-	49.77	-	-	-
有	903	100.00	83.47	9.96	2.31	0.41	0.91
教育程度							
未進過學校	12	100.00	70.25	16.14	-	-	-
小學	48	100.00	97.07	-	-	-	-
初中、初職、國中	126	100.00	83.61	10.58	2.10	-	-
高中、高職	328	100.00	85.97	7.60	1.59	1.13	0.74
專科	115	100.00	86.61	7.63	2.40	-	0.65
大學、學院	229	100.00	76.66	15.44	3.77	-	1.09
研究所以上	48	100.00	74.66	15.16	3.28	-	5.23
拒答	1	100.00	100.00	-	-	-	-

註：此題為複選題，故不進行卡方檢定。

附表十二、請問您在子女或孫子女管教方面，有遭遇過什麼樣的困難？【複選題，不

提示選項】(續完)

單位：人；%

	樣本數	合計	子女或孫子女情緒控制不佳，常造成其他家人困擾	子女或孫子女金錢使用不當，擔心其財務問題	教育方針與長輩有所落差	拒答	無明確意見
總計	906	100.00	0.79	0.43	0.28	0.17	2.96
年齡							
15-20 歲	2	100.00	-	-	-	-	-

21-30 歲	37	100.00	-	-	-	-	-	-
31-40 歲	173	100.00	2.29	0.92	0.50	-	-	3.69
41-50 歲	288	100.00	1.12	0.29	-	0.29	-	2.47
51-60 歲	292	100.00	-	0.26	0.59	0.25	-	2.40
61-64 歲	108	100.00	-	0.69	-	-	-	4.77
拒答	6	100.00	-	-	-	-	-	19.76
就業狀況								
未曾工作過	11	100.00	-	-	-	-	-	-
無法工作	13	100.00	-	11.96	-	-	-	-
全職工作(含兼職)	459	100.00	0.79	0.18	0.35	0.18	-	2.90
部分工時	63	100.00	1.22	1.21	-	1.17	-	1.96
目前沒有工作	327	100.00	0.85	0.23	0.30	-	-	3.11
退休	33	100.00	-	-	-	-	-	4.28
拒答	1	100.00	-	-	-	-	-	100.00
婚姻狀況								
未婚	12	100.00	-	13.45	-	-	-	7.08
已婚	815	100.00	0.79	0.09	0.32	0.19	-	3.00
失婚	78	100.00	0.98	2.01	-	-	-	1.98
拒答	1	100.00	-	-	-	-	-	-
有無生育子女(包含繼親)								
沒有	3	100.00	-	50.23	-	-	-	-
有	903	100.00	0.80	0.26	0.29	0.17	-	2.97
教育程度								
未進過學校	12	100.00	-	-	-	-	-	13.61
小學	48	100.00	-	-	-	-	-	2.93
初中、初職、國中	126	100.00	0.61	0.59	0.78	0.58	-	2.35
高中、高職	328	100.00	0.46	0.48	0.22	0.26	-	2.90
專科	115	100.00	0.83	-	-	-	-	2.83
大學、學院	229	100.00	1.73	-	0.38	-	-	3.21
研究所以上	48	100.00	-	3.34	-	-	-	1.61
拒答	1	100.00	-	-	-	-	-	-

附表十三、您有沒有常常覺得因為工作忙碌，使得家務忙不過來，或家務無人可幫忙？

單位：人；%

	樣本數	合計	時常覺得	有時覺得	很少覺得	從不覺得	拒答	無明確意見
總計	859	100.00	15.26	23.92	20.13	39.07	0.10	1.53

年齡	***								
15-20 歲		17	100.00	5.73	6.79	18.84	68.64	-	-
21-30 歲		169	100.00	2.71	14.46	22.61	59.38	-	0.84
31-40 歲		208	100.00	16.62	26.66	22.00	33.39	-	1.34
41-50 歲		239	100.00	15.68	32.33	19.93	29.82	-	2.25
51-60 歲		186	100.00	23.75	22.84	17.77	33.26	0.47	1.90
61-64 歲		38	100.00	22.25	10.30	13.87	53.59	-	-
拒答		3	100.00	33.86	31.40	-	34.75	-	-
就業狀況									
全職工作(含兼職)		756	100.00	14.78	25.30	19.58	38.69	0.11	1.53
部分工時		103	100.00	18.73	13.74	24.18	41.84	-	1.50
婚姻狀況	***								
未婚		310	100.00	10.57	16.27	20.12	51.67	-	1.37
已婚		497	100.00	17.91	28.12	20.93	31.47	0.17	1.40
失婚		51	100.00	16.86	28.78	13.00	37.57	-	3.79
拒答		1	100.00	51.05	48.94	-	-	-	-
有無生育子女 (包含繼親)	***								
沒有		337	100.00	10.86	16.57	20.29	50.82	-	1.46
有		521	100.00	18.13	28.71	20.06	31.36	0.17	1.57
拒答		1	100.00	-	-	-	100.00	-	-
教育程度	*								
未進過學校		6	100.00	30.78	12.61	-	41.56	15.04	-
小學		19	100.00	16.14	11.57	20.48	51.80	-	-
初中、初職、國中		62	100.00	18.34	17.69	17.63	42.82	-	3.53
高中、高職		227	100.00	18.56	23.30	21.33	34.58	-	2.24
專科		97	100.00	12.59	33.05	18.85	33.16	-	2.35
大學、學院		377	100.00	12.33	23.94	18.34	44.65	-	0.74
研究所以上		69	100.00	19.98	23.26	31.89	23.77	-	1.10
拒答		1	100.00	-	-	-	100.00	-	-

註：1.卡方檢定達顯著水準 * $p < 0.05$, ** $p < 0.01$, *** $p < 0.001$ 。

2. a 表示該變數的組內期望值小於 5 之細格比例超過 25%，不適合進行卡方檢定。

附表十四、請問您覺得您的健康情形如何？

單位：人；%

	樣本數	合計	身體狀況良好，不需特別醫療照護	很少健康檢查，不清楚自己的身體狀況	健康狀況不佳，目前有固定就診	健康狀況不佳，但沒有時間尋求醫療協助	健康狀況不佳，但因為經濟困難無法尋求醫療	健康狀況不佳，但自認為沒有就醫需求	無明確意見
總計	1,501	100.00	81.25	3.08	12.81	1.23	0.58	0.48	0.57
年齡 a									
15-20 歲	139	100.00	92.72	2.48	4.80	-	-	-	-
21-30 歲	274	100.00	89.99	2.68	5.03	0.65	0.52	1.13	-
31-40 歲	286	100.00	86.84	2.54	7.13	3.07	0.42	-	-
41-50 歲	350	100.00	79.30	3.27	13.58	1.85	0.47	0.57	0.97
51-60 歲	328	100.00	73.18	3.73	20.62	0.45	0.45	0.43	1.13
61-64 歲	117	100.00	62.36	3.80	29.53	-	2.50	0.62	1.19
拒答	7	100.00	75.03	-	24.97	-	-	-	-
就業狀況 a									
未曾工作過	192	100.00	91.27	2.05	4.63	0.92	0.74	-	0.39
無法工作	22	100.00	17.10	-	79.54	-	3.35	-	-
全職工作(含兼職)	756	100.00	83.22	3.42	10.25	1.58	0.32	0.40	0.82
部分工時	103	100.00	72.90	4.27	20.28	2.55	-	-	-
目前沒有工作	391	100.00	78.07	3.06	15.77	0.56	1.06	1.08	0.40
退休	35	100.00	82.45	-	17.55	-	-	-	-
拒答	2	100.00	100.00	-	-	-	-	-	-
婚姻狀況 a									
未婚	558	100.00	87.57	2.49	7.64	1.34	0.25	0.27	0.44
已婚	855	100.00	79.37	3.42	14.14	1.11	0.58	0.67	0.71
失婚	87	100.00	60.52	3.53	32.38	1.76	1.81	-	-
拒答	1	100.00	-	-	51.05	-	48.94	-	-
有無生育子女(包含繼親) **									
沒有	596	100.00	86.44	2.68	8.50	1.25	0.36	0.37	0.41
有	903	100.00	77.91	3.35	15.57	1.22	0.72	0.56	0.67
拒答	2	100.00	43.77	-	56.23	-	-	-	-
教育程度 a									
未進過學校	13	100.00	18.00	10.45	60.48	-	5.54	5.54	-
小學	50	100.00	56.49	4.49	35.92	-	3.10	-	-
初中、初職、國中	178	100.00	70.46	3.47	22.77	0.86	1.66	-	0.79
高中、高職	492	100.00	82.52	3.23	11.33	1.21	0.41	0.69	0.61
專科	152	100.00	87.00	3.06	8.95	-	-	-	0.99
大學、學院	526	100.00	86.34	2.66	8.97	1.60	0.27	-	0.16
研究所以上	87	100.00	78.78	2.04	10.53	3.02	-	3.62	2.01

拒答	1	100.00	100.00	-	-	-	-	-	-
不知道	1	100.00	100.00	-	-	-	-	-	-

註：1.卡方檢定達顯著水準 * p<0.05, ** p<0.01, *** p<0.001。

2. a 表示該變數的組內期望值小於 5 之細格比例超過 25%，不適合進行卡方檢定。

附表十五、請問您是否曾經遭遇性騷擾？

單位：人；%

	樣本數	合計	是	否	無明確意見
總計	1,501	100.00	9.56	90.14	0.30
年齡 ***					
15-20 歲	139	100.00	2.69	97.31	-
21-30 歲	274	100.00	8.15	91.35	0.50
31-40 歲	286	100.00	8.21	91.79	-
41-50 歲	350	100.00	13.31	85.79	0.91
51-60 歲	328	100.00	9.52	90.48	-
61-64 歲	117	100.00	11.30	88.70	-
拒答	7	100.00	42.54	57.46	-
就業狀況 ***					
未曾工作過	192	100.00	3.83	96.17	-
無法工作	22	100.00	9.89	90.11	-
全職工作(含兼職)	756	100.00	11.00	88.40	0.60
部分工時	103	100.00	10.08	89.92	-
目前沒有工作	391	100.00	7.96	92.04	-
退休	35	100.00	24.65	75.35	-
拒答	2	100.00	37.95	62.05	-
婚姻狀況					
未婚	558	100.00	8.75	91.25	-
已婚	855	100.00	9.44	90.12	0.44
失婚	87	100.00	15.34	83.78	0.88
拒答	1	100.00	48.94	51.05	-
有無生育子女(包含繼親)					
沒有	596	100.00	8.53	91.47	-
有	903	100.00	10.26	89.23	0.50
拒答	2	100.00	-	100.00	-
教育程度					
未進過學校	13	100.00	5.54	94.46	-
小學	50	100.00	7.52	92.48	-
初中、初職、國中	178	100.00	4.13	95.87	-
高中、高職	492	100.00	8.45	91.12	0.44
專科	152	100.00	12.58	87.42	-

大學、學院	526	100.00	11.87	88.13	-
研究所以上	87	100.00	9.75	87.47	2.78
拒答	1	100.00	-	100.00	-
不知道	1	100.00	-	100.00	-

註：1.卡方檢定達顯著水準 * p<0.05, ** p<0.01, *** p<0.001。

2. a 表示該變數的組內期望值小於 5 之細格比例超過 25%，不適合進行卡方檢定。

附表十六、請問您是否曾經遭遇過性侵害？

單位：人；%

	樣本數	合計	是	否	拒答	無明確意見
總計	1,501	100.00	1.10	98.73	0.07	0.10
年齡						
15-20 歲	139	100.00	1.88	98.12	-	-
21-30 歲	274	100.00	2.12	97.88	-	-
31-40 歲	286	100.00	1.21	98.79	-	-
41-50 歲	350	100.00	0.96	98.83	-	0.22
51-60 歲	328	100.00	0.21	99.48	0.31	-
61-64 歲	117	100.00	0.58	98.80	-	0.62
拒答	7	100.00	-	100.00	-	-
就業狀況						
未曾工作過	192	100.00	1.35	98.65	-	-
無法工作	22	100.00	-	100.00	-	-
全職工作(含兼職)	756	100.00	1.22	98.59	-	0.20
部分工時	103	100.00	1.40	97.61	0.99	-
目前沒有工作	391	100.00	0.85	99.15	-	-
退休	35	100.00	-	100.00	-	-
拒答	2	100.00	-	100.00	-	-

婚姻狀況	***					
未婚	558	100.00	1.43	98.57	-	-
已婚	855	100.00	0.52	99.48	-	-
失婚	87	100.00	4.80	93.14	1.18	0.88
拒答	1	100.00	-	51.05	-	48.94
有無生育子女(包含繼親)						
沒有	596	100.00	1.50	98.38	-	0.12
有	903	100.00	0.84	98.96	0.11	0.08
拒答	2	100.00	-	100.00	-	-
教育程度						
未進過學校	13	100.00	-	94.46	-	5.54
小學	50	100.00	-	100.00	-	-
初中、初職、國中	178	100.00	1.19	98.81	-	-
高中、高職	492	100.00	1.42	98.22	0.21	0.15
專科	152	100.00	1.07	98.93	-	-
大學、學院	526	100.00	0.97	99.03	-	-
研究所以上	87	100.00	0.88	99.12	-	-
拒答	1	100.00	-	100.00	-	-
不知道	1	100.00	-	100.00	-	-

註：1.卡方檢定達顯著水準 * p<0.05, ** p<0.01, *** p<0.001。

2. a 表示該變數的組內期望值小於 5 之細格比例超過 25%，不適合進行卡方檢定。

附表十七、請問您有沒有遭遇過家庭暴力被害的經驗？

單位：人；%

	樣本數	合計	有	沒有	無明確意見
總計	1,501	100.00	4.68	95.21	0.11
年齡					
15-20 歲	139	100.00	-	100.00	-
21-30 歲	274	100.00	3.92	96.08	-
31-40 歲	286	100.00	4.26	95.74	-

41-50 歲	350	100.00	4.91	94.62	0.47
51-60 歲	328	100.00	6.30	93.70	-
61-64 歲	117	100.00	7.26	92.74	-
拒答	7	100.00	14.74	85.26	-
就業狀況					

未曾工作過	192	100.00	-	100.00	-
無法工作	22	100.00	13.03	86.97	-
全職工作(含兼職)	756	100.00	4.13	95.65	0.22
部分工時	103	100.00	11.90	88.10	-
目前沒有工作	391	100.00	5.94	94.06	-
退休	35	100.00	2.06	97.94	-
拒答	2	100.00	-	100.00	-
婚姻狀況					

未婚	558	100.00	3.10	96.76	0.15
已婚	855	100.00	3.75	96.15	0.10
失婚	87	100.00	24.19	75.81	-
拒答	1	100.00	-	100.00	-
有無生育子女 (包含繼親)					
*					
沒有	596	100.00	3.01	96.86	0.14
有	903	100.00	5.80	94.11	0.09
拒答	2	100.00	-	100.00	-
教育程度					
未進過學校	13	100.00	12.04	87.96	-
小學	50	100.00	6.03	93.97	-
初中、初職、國中	178	100.00	6.83	93.17	-
高中、高職	492	100.00	6.28	93.55	0.17
專科	152	100.00	2.86	97.14	-
大學、學院	526	100.00	3.03	96.82	0.16
研究所以上	87	100.00	2.62	97.38	-
拒答	1	100.00	-	100.00	-
不知道	1	100.00	-	100.00	-

註：1.卡方檢定達顯著水準 * $p < 0.05$, ** $p < 0.01$, *** $p < 0.001$ 。

2. a 表示該變數的組內期望值小於 5 之細格比例超過 25%，不適合進行卡方檢定。

附表十八、請問您過去一年中有參加社團活動或志工活動嗎？

單位：人；%

	樣本數	合計	有	沒有
總計	1,501	100.00	23.41	76.59
年齡 ***				
15-20 歲	139	100.00	41.38	58.62
21-30 歲	274	100.00	16.94	83.06
31-40 歲	286	100.00	16.20	83.80
41-50 歲	350	100.00	19.82	80.18
51-60 歲	328	100.00	28.19	71.81
61-64 歲	117	100.00	31.91	68.09
拒答	7	100.00	26.63	73.37
就業狀況 ***				
未曾工作過	192	100.00	37.96	62.04
無法工作	22	100.00	20.14	79.86
全職工作(含兼職)	756	100.00	19.02	80.98
部分工時	103	100.00	28.83	71.17
目前沒有工作	391	100.00	21.57	78.43
退休	35	100.00	45.93	54.07
拒答	2	100.00	-	100.00
婚姻狀況				
未婚	558	100.00	24.75	75.25
已婚	855	100.00	22.24	77.76
失婚	87	100.00	26.71	73.29
拒答	1	100.00	-	100.00
有無生育子女(包含繼親)				
沒有	596	100.00	24.34	75.66
有	903	100.00	22.84	77.16
拒答	2	100.00	-	100.00
教育程度				
未進過學校	13	100.00	24.08	75.92
小學	50	100.00	16.60	83.40
初中、初職、國中	178	100.00	24.17	75.83
高中、高職	492	100.00	24.08	75.92
專科	152	100.00	28.45	71.55
大學、學院	526	100.00	21.26	78.74
研究所以上	87	100.00	26.66	73.34
拒答	1	100.00	-	100.00
不知道	1	100.00	-	100.00

註：1.卡方檢定達顯著水準 * $p < 0.05$, ** $p < 0.01$, *** $p < 0.001$ 。

2. a 表示該變數的組內期望值小於 5 之細格比例超過 25%，不適合進行卡方檢定。

附表十九、請問您過去一年很少參與或從不參與活動的原因是什麼？【複選題，不提

示選項】

單位：人；%

	樣本數	合計	無時間從事	沒興趣從事	沒有管道可以參與	未得知相關消息	家人反對	曾經試著使用，遭遇挫折
總計	1,150	100.00	61.15	23.66	8.04	4.19	0.21	0.06
年齡								
15-20 歲	82	100.00	62.95	19.64	8.24	3.28	-	-
21-30 歲	228	100.00	50.48	32.73	13.14	4.46	-	-
31-40 歲	239	100.00	68.39	19.76	4.12	3.77	-	-
41-50 歲	281	100.00	62.89	24.63	7.13	3.39	0.33	-
51-60 歲	236	100.00	64.17	18.89	7.76	5.45	-	0.31
61-64 歲	80	100.00	55.60	24.50	9.65	4.95	1.89	-
拒答	5	100.00	20.09	20.61	-	-	-	-
就業狀況								
未曾工作過	119	100.00	62.39	20.25	8.61	2.63	-	-
無法工作	17	100.00	15.58	30.24	11.46	-	4.31	-
全職工作(含兼職)	612	100.00	66.76	22.62	6.48	3.73	0.15	-
部分工時	73	100.00	62.16	31.73	5.57	3.66	-	-
目前沒有工作	306	100.00	52.90	25.16	10.92	6.11	0.25	0.24
退休	19	100.00	45.56	19.74	15.64	3.90	-	-
拒答	2	100.00	37.95	-	-	-	-	-
婚姻狀況								
未婚	420	100.00	53.75	32.00	9.10	3.94	-	-
已婚	665	100.00	66.04	18.64	7.27	4.39	0.37	0.11
失婚	63	100.00	59.09	21.64	8.19	3.84	-	-
拒答	1	100.00	51.05	-	48.94	-	-	-
有無生育子女(包含繼親)								
沒有	451	100.00	51.73	32.03	9.99	4.34	-	-
有	697	100.00	67.30	18.31	6.80	4.10	0.35	0.11
拒答	2	100.00	43.77	-	-	-	-	-
教育程度								
未進過學校	10	100.00	51.91	22.97	14.78	-	-	-
小學	42	100.00	61.64	21.17	7.19	5.46	-	-
初中、初職、國中	135	100.00	56.72	21.78	10.47	3.15	0.55	-
高中、高職	374	100.00	63.78	20.88	8.56	5.76	0.45	0.20

專科	109	100.00	68.16	21.37	7.11	-	-	-
大學、學院	415	100.00	57.77	28.19	7.28	4.05	-	-
研究所以上	64	100.00	68.15	19.58	6.18	5.15	-	-
拒答	1	100.00	-	100.00	-	-	-	-
不知道	1	100.00	-	-	-	-	-	-

註：此題為複選題，故不進行卡方檢定。

附表十九、請問您過去一年很少參與或從不參與活動的原因是什麼？【複選題，不提

示選項】(續完)

單位：人；%

	樣本數	合計	身體因素，不 便參與	疫情影響	經濟因素	交通因素	無明確意見
總計	1,150	100.00	1.70	7.02	0.34	0.27	2.71
年齡							
15-20 歲	82	100.00	-	5.32	-	-	8.30
21-30 歲	228	100.00	0.76	4.88	-	-	2.18
31-40 歲	239	100.00	0.66	8.01	0.66	-	4.53
41-50 歲	281	100.00	2.02	7.58	0.29	0.34	1.19
51-60 歲	236	100.00	3.24	8.29	-	0.90	1.33
61-64 歲	80	100.00	2.58	4.02	1.85	-	2.69
拒答	5	100.00	17.81	41.49	-	-	-
就業狀況							
未曾工作過	119	100.00	-	4.64	-	-	7.11
無法工作	17	100.00	40.33	-	-	-	5.23
全職工作(含兼職)	612	100.00	0.49	7.02	0.51	0.25	2.13
部分工時	73	100.00	4.67	5.76	-	-	-
目前沒有工作	306	100.00	1.33	8.90	0.24	0.50	1.99
退休	19	100.00	11.18	3.84	-	-	7.88
拒答	2	100.00	-	-	-	-	62.05
婚姻狀況							
未婚	420	100.00	0.58	6.49	0.38	-	4.38
已婚	665	100.00	2.07	7.53	0.23	0.46	1.79
失婚	63	100.00	5.30	5.45	1.17	-	1.42
拒答	1	100.00	-	-	-	-	-
有無生育子女(包含繼親)							

沒有	451	100.00	0.54	6.49	0.35	-	4.38
有	697	100.00	2.31	7.39	0.33	0.44	1.64
拒答	2	100.00	56.23	-	-	-	-
教育程度							
未進過學校	10	100.00	-	18.73	-	-	-
小學	42	100.00	3.16	5.53	-	-	-
初中、初職、國中	135	100.00	4.62	5.13	0.55	0.44	3.33
高中、高職	374	100.00	1.69	5.72	0.19	0.46	2.66
專科	109	100.00	0.68	8.76	-	-	1.97
大學、學院	415	100.00	0.82	7.96	0.58	-	2.76
研究所以上	64	100.00	2.50	8.98	-	1.19	3.18
拒答	1	100.00	-	-	-	-	-
不知道	1	100.00	-	-	-	-	100.00

註：此題為複選題，故不進行卡方檢定。

附表二十、請問您有沒有常常從事休閒活動？(如爬山、散步、運動、種花及園藝等)

單位：人；%

	樣本數	合計	時常從事	有時從事	很少從事	從不從事	無明確意見
總計	1,501	100.00	25.41	33.16	24.20	17.18	0.06
年齡 ***							
15-20 歲	139	100.00	17.50	43.05	26.74	12.71	-
21-30 歲	274	100.00	15.93	41.90	29.55	12.61	-
31-40 歲	286	100.00	25.14	32.36	19.99	22.51	-
41-50 歲	350	100.00	21.80	32.59	29.29	16.32	-
51-60 歲	328	100.00	37.74	25.77	18.74	17.48	0.26
61-64 歲	117	100.00	34.51	24.65	18.72	22.12	-
拒答	7	100.00	14.74	43.79	28.40	13.07	-
就業狀況 ***							
未曾工作過	192	100.00	21.47	39.36	25.15	14.01	-
無法工作	22	100.00	28.12	18.31	13.68	39.89	-
全職工作(含兼職)	756	100.00	24.50	34.62	24.48	16.41	-
部分工時	103	100.00	18.60	35.25	25.96	20.19	-
目前沒有工作	391	100.00	27.20	29.00	24.48	19.10	0.22
退休	35	100.00	63.28	16.67	12.33	7.72	-
拒答	2	100.00	62.05	37.95	-	-	-

婚姻狀況	***							
未婚		558	100.00	22.36	37.89	25.53	14.22	-
已婚		855	100.00	26.60	31.80	23.25	18.25	0.10
失婚		87	100.00	32.92	15.79	25.34	25.95	-
拒答		1	100.00	51.05	48.94	-	-	-
有無生育子女 (包含繼親)	**							
沒有		596	100.00	22.93	37.46	25.41	14.21	-
有		903	100.00	27.10	30.39	23.36	19.05	0.10
拒答		2	100.00	-	-	43.77	56.23	-
教育程度	***							
未進過學校		13	100.00	7.85	18.49	5.59	68.07	-
小學		50	100.00	14.96	18.43	27.07	39.54	-
初中、初職、國中		178	100.00	20.16	27.74	28.31	23.31	0.49
高中、高職		492	100.00	25.32	30.52	24.21	19.94	-
專科		152	100.00	33.91	29.90	23.30	12.90	-
大學、學院		526	100.00	24.51	38.79	24.77	11.93	-
研究所以上		87	100.00	36.60	40.96	15.44	6.99	-
拒答		1	100.00	-	-	-	100.00	-
不知道		1	100.00	-	100.00	-	-	-

註：1.卡方檢定達顯著水準 * p<0.05, ** p<0.01, *** p<0.001。

2. a 表示該變數的組內期望值小於 5 之細格比例超過 25%，不適合進行卡方檢定。

附表二十一、請問您不從事 (或很少) 休閒活動的原因是什麼？【複選題，不提示選

項】

單位：人；%

	樣本數	合計	無時間從事	沒興趣從事	沒有適合場所 可以從事	家人反對	經濟因素
總計	623	100.00	60.10	27.48	3.03	0.46	0.73
年齡							
15-20 歲	55	100.00	52.57	28.61	4.65	2.51	-
21-30 歲	115	100.00	52.00	37.34	1.36	-	-
31-40 歲	121	100.00	65.89	20.10	3.33	-	1.08
41-50 歲	161	100.00	65.28	26.46	1.09	0.41	1.09
51-60 歲	120	100.00	59.93	28.98	4.40	-	0.62
61-64 歲	48	100.00	58.19	22.43	7.76	1.71	1.56
拒答	3	100.00	35.53	-	-	-	-
就業狀況							
未曾工作過	75	100.00	48.26	35.25	3.39	1.83	-
無法工作	12	100.00	46.83	6.43	-	-	7.09
全職工作(含兼職)	309	100.00	66.15	27.44	1.90	0.48	0.96
部分工時	49	100.00	53.59	30.13	-	-	-
目前沒有工作	171	100.00	57.22	24.89	5.08	-	0.44
退休	7	100.00	58.45	25.41	25.46	-	-
婚姻狀況							
未婚	222	100.00	50.55	35.61	2.77	0.62	0.33
已婚	357	100.00	65.60	23.14	3.19	0.41	0.86
失婚	44	100.00	63.64	21.68	3.15	-	1.68
有無生育子女(包含繼親)							
沒有	236	100.00	50.66	34.75	2.60	0.58	0.31
有	385	100.00	65.99	23.15	3.32	0.38	0.99
拒答	2	100.00	43.77	-	-	-	-
教育程度							
未進過學校	10	100.00	65.65	34.35	-	-	-
小學	34	100.00	53.03	34.19	10.81	-	-
初中、初職、國中	93	100.00	61.76	19.12	4.50	0.88	0.80
高中、高職	217	100.00	60.35	29.95	1.69	0.64	1.32
專科	55	100.00	68.76	18.07	2.74	-	1.68
大學、學院	194	100.00	56.47	29.62	3.04	0.34	-
研究所以上	19	100.00	73.22	26.89	-	-	-
拒答	1	100.00	-	100.00	-	-	-

註：此題為複選題，故不進行卡方檢定。

附表二十一、請問您不從事(或很少)休閒活動的原因是什麼?【複選題,不提示選

項】(續完)

單位:人;%

	樣本數	合計	交通因素	身體因素,不便參與	疫情影響	無明確意見
總計	623	100.00	0.21	2.80	6.43	3.57
年齡						
15-20 歲	55	100.00	-	-	4.87	8.53
21-30 歲	115	100.00	-	1.07	7.26	3.89
31-40 歲	121	100.00	-	1.13	7.68	3.16
41-50 歲	161	100.00	-	2.81	7.15	1.72
51-60 歲	120	100.00	1.11	6.11	3.46	3.93
61-64 歲	48	100.00	-	4.30	6.46	3.72
拒答	3	100.00	-	31.51	32.95	-
就業狀況						
未曾工作過	75	100.00	-	1.01	5.58	8.50
無法工作	12	100.00	-	56.58	-	-
全職工作(含兼職)	309	100.00	-	0.48	6.12	1.72
部分工時	49	100.00	-	3.14	6.92	6.23
目前沒有工作	171	100.00	0.78	3.31	7.94	4.37
退休	7	100.00	-	19.88	-	-
婚姻狀況						
未婚	222	100.00	-	0.94	9.02	4.13
已婚	357	100.00	0.37	3.81	5.33	2.94
失婚	44	100.00	-	3.95	2.36	5.91
有無生育子女(包含繼親)						
沒有	236	100.00	-	1.52	8.09	5.22
有	385	100.00	0.35	3.31	5.45	2.58
拒答	2	100.00	-	56.23	-	-
教育程度						
未進過學校	10	100.00	-	-	-	-
小學	34	100.00	-	3.96	2.15	-
初中、初職、國中	93	100.00	0.64	6.44	4.82	8.18
高中、高職	217	100.00	0.34	2.63	4.78	3.16
專科	55	100.00	-	4.18	9.17	-
大學、學院	194	100.00	-	1.07	9.59	4.01
研究所以上	19	100.00	-	-	4.23	-

拒答	1	100.00	-	-	-	-
----	---	--------	---	---	---	---

註：此題為複選題，故不進行卡方檢定。

附表二十二、請問您每天平均使用網際網路 (手機或電腦、平板) 的時間，大約是

時？

單位：人；%

	樣本數	合計	未滿一小時	1-5 小時	6-10 小時	11-15 小時	16 小時以上
總計	1,501	100.00	5.27	57.85	23.27	5.70	1.55
年齡 a							
15-20 歲	139	100.00	0.77	55.78	37.33	4.44	-
21-30 歲	274	100.00	0.52	46.57	37.75	9.74	4.24
31-40 歲	286	100.00	2.99	60.19	23.91	8.69	1.96
41-50 歲	350	100.00	4.33	61.27	21.99	5.97	0.94
51-60 歲	328	100.00	11.71	63.85	12.13	1.59	0.63
61-64 歲	117	100.00	12.34	53.75	7.59	0.62	0.64
拒答	7	100.00	-	61.37	-	13.67	-
就業狀況 a							
未曾工作過	192	100.00	1.92	49.86	39.92	5.34	1.10
無法工作	22	100.00	7.36	39.65	28.47	-	-
全職工作(含兼職)	756	100.00	4.18	58.11	24.10	8.74	1.91
部分工時	103	100.00	6.56	52.89	30.34	2.82	-
目前沒有工作	391	100.00	8.11	62.92	12.48	1.60	1.71
退休	35	100.00	8.50	68.61	11.60	-	-
拒答	2	100.00	37.95	-	-	-	-

婚姻狀況	***							
未婚		558	100.00	1.53	50.38	34.02	8.11	2.87
已婚		855	100.00	6.83	63.37	17.16	4.28	0.77
失婚		87	100.00	14.04	52.55	13.97	4.25	0.84
拒答		1	100.00	-	-	49.94	-	-
有無生育子女 (包含繼親)	***							
沒有		596	100.00	1.71	50.79	33.90	8.05	2.53
有		903	100.00	7.63	62.54	16.30	4.16	0.91
拒答		2	100.00	-	43.77	-	-	-
教育程度	a							
未進過學校		13	100.00	10.45	27.33	5.54	-	-
小學		50	100.00	26.06	31.31	-	2.20	-
初中、初職、國中		178	100.00	10.83	52.76	14.03	1.97	0.41
高中、高職		492	100.00	5.56	65.90	19.20	3.70	1.68
專科		152	100.00	4.50	62.90	21.29	8.32	0.98
大學、學院		526	100.00	1.61	53.91	32.66	7.96	2.44
研究所以上		87	100.00	3.01	57.68	28.60	9.34	-
拒答		1	100.00	-	-	-	-	-
不知道		1	100.00	-	100.00	-	-	-

註：1. 卡方檢定達顯著水準 * $p < 0.05$, ** $p < 0.01$, *** $p < 0.001$ 。

2. a 表示該變數的組內期望值小於 5 之細格比例超過 25%，不適合進行卡方檢定。

附表二十二、請問您每天平均使用網際網路 (手機或電腦、平板) 的時間，大約是小時？(續完)

單位：人；%

	樣本數	合計	沒有在使用網路	不會使用網際網路	拒答	無明確意見
總計	1,501	100.00	2.27	2.31	0.06	1.71
年齡	a					
15-20 歲	139	100.00	-	-	-	1.68
21-30 歲	274	100.00	-	-	-	1.19
31-40 歲	286	100.00	0.47	-	-	1.80
41-50 歲	350	100.00	2.92	1.09	0.26	1.22

51-60 歲	328	100.00	3.91	4.02	-	2.16
61-64 歲	117	100.00	8.30	13.66	-	3.12
拒答	7	100.00	-	24.97	-	-
就業狀況	a					
未曾工作過	192	100.00	-	-	-	1.86
無法工作	22	100.00	7.24	17.28	-	-
全職工作(含兼職)	756	100.00	0.92	1.20	-	0.84
部分工時	103	100.00	3.54	2.44	-	1.41
目前沒有工作	391	100.00	5.24	4.70	0.24	3.00
退休	35	100.00	4.19	2.95	-	4.15
拒答	2	100.00	-	-	-	62.05
婚姻狀況	***					
未婚	558	100.00	1.15	0.47	-	1.48
已婚	855	100.00	2.99	2.62	0.11	1.89
失婚	87	100.00	2.50	10.35	-	1.52
拒答	1	100.00	-	51.05	-	-
有無生育子女 (包含繼親)	a					
沒有	596	100.00	1.07	0.44	-	1.51
有	903	100.00	3.07	3.44	0.10	1.85
拒答	2	100.00	-	56.23	-	-
教育程度	a					
未進過學校	13	100.00	11.49	39.66	-	5.54
小學	50	100.00	15.24	19.66	-	5.53
初中、初職、國中	178	100.00	6.67	8.67	-	4.67
高中、高職	492	100.00	1.43	0.85	0.19	1.49
專科	152	100.00	2.01	-	-	-
大學、學院	526	100.00	0.56	-	-	0.86
研究所以上	87	100.00	-	-	-	1.37
拒答	1	100.00	-	-	-	100.00
不知道	1	100.00	-	-	-	-

註：1.卡方檢定達顯著水準 * $p < 0.05$, ** $p < 0.01$, *** $p < 0.001$ 。

2. a 表示該變數的組內期望值小於 5 之細格比例超過 25%，不適合進行卡方檢定。

附表二十三、請問您有使用過以下政府所提供就業與工作方面的社會福利項目嗎？

【複選題，逐一提示 01-04】

單位：人；%

	樣本數	合計	職業訓練	就業諮詢與輔導	失業補助救濟金	工作權益保障及就業申訴	都沒使用過	無明確意見
總計	1,501	100.00	9.52	7.68	5.20	0.99	83.71	0.09
年齡								
15-20 歲	139	100.00	0.66	0.66	-	0.66	99.34	-
21-30 歲	274	100.00	4.95	7.17	2.56	-	89.02	-
31-40 歲	286	100.00	9.95	10.54	8.25	2.67	79.34	0.48
41-50 歲	350	100.00	11.33	8.90	6.32	0.94	81.20	-
51-60 歲	328	100.00	12.40	7.30	5.88	0.46	80.52	-
61-64 歲	117	100.00	14.81	7.29	5.13	1.33	80.75	-
拒答	7	100.00	31.90	15.12	-	-	68.10	-
就業狀況								
未曾工作過	192	100.00	0.48	2.18	-	0.48	97.82	-
無法工作	22	100.00	3.35	5.67	7.24	-	83.73	-
全職工作(含兼職)	756	100.00	9.79	7.51	6.09	0.93	82.47	0.18
部分工時	103	100.00	8.98	11.92	6.08	1.90	79.78	-
目前沒有工作	391	100.00	13.16	9.29	5.55	1.28	81.33	-
退休	35	100.00	16.42	13.02	6.89	-	72.26	-
拒答	2	100.00	37.95	-	-	-	62.05	-
婚姻狀況								
未婚	558	100.00	6.18	6.86	3.88	0.36	87.68	-
已婚	855	100.00	11.36	7.71	5.62	1.19	82.34	0.16
失婚	87	100.00	12.95	12.02	8.69	3.20	73.12	-
拒答	1	100.00	-	48.94	51.05	-	-	-
有無生育子女(包含繼親)								
沒有	596	100.00	6.12	7.65	4.12	0.33	87.09	0.23
有	903	100.00	11.78	7.73	5.92	1.43	81.44	-
拒答	2	100.00	-	-	-	-	100.00	-
教育程度								
未進過學校	13	100.00	-	5.54	11.27	5.59	83.19	-
小學	50	100.00	7.69	6.25	5.81	1.43	87.92	-
初中、初職、國中	178	100.00	7.51	4.73	4.28	0.90	87.12	-
高中、高職	492	100.00	10.66	6.73	4.29	1.31	83.69	-
專科	152	100.00	11.18	9.71	6.53	0.88	81.10	-
大學、學院	526	100.00	9.06	8.97	5.71	0.61	82.56	0.26
研究所以上	87	100.00	9.72	9.16	5.66	0.97	85.59	-
拒答	1	100.00	-	-	-	-	100.00	-
不知道	1	100.00	-	-	-	-	100.00	-

註：此題為複選題，故不進行卡方檢定。

附表二十四、請問您有使用過以下政府所提供家庭與生育方面的社會福利項目嗎？

【複選題，逐一提示 01-07】

單位：人；%

	樣本數	合計	子女課後照顧服務	托兒服務	托老服務	親職教育服務	青少年個案輔導與諮詢	婚姻或家庭諮詢輔導
總計	1,501	100.00	3.00	3.67	2.77	1.98	0.74	0.55
年齡								
15-20 歲	139	100.00	-	-	-	-	1.69	-
21-30 歲	274	100.00	1.13	0.74	2.22	1.01	1.06	-
31-40 歲	286	100.00	5.51	7.27	1.16	3.32	-	1.32
41-50 歲	350	100.00	4.98	5.51	2.46	2.90	1.02	0.24
51-60 歲	328	100.00	1.69	2.96	5.24	2.02	0.23	0.65
61-64 歲	117	100.00	1.88	2.75	4.54	0.62	1.33	1.24
拒答	7	100.00	14.74	-	15.12	-	-	-
就業狀況								
未曾工作過	192	100.00	-	0.78	-	-	1.22	-
無法工作	22	100.00	3.80	-	3.35	-	-	-
全職工作(含兼職)	756	100.00	3.70	5.24	3.73	1.93	0.73	0.27
部分工時	103	100.00	3.24	2.82	2.96	3.80	0.92	1.43
目前沒有工作	391	100.00	3.12	2.63	1.67	2.69	0.20	0.83
退休	35	100.00	2.08	2.08	8.75	2.08	4.46	4.14
拒答	2	100.00	-	-	-	-	-	-
婚姻狀況								
未婚	558	100.00	-	-	1.95	-	0.69	0.43
已婚	855	100.00	4.72	6.10	3.12	3.05	0.85	0.41
失婚	87	100.00	4.66	3.28	4.67	4.19	-	2.64
拒答	1	100.00	48.94	-	-	-	-	-
有無生育子女(包含繼親)								
沒有	596	100.00	0.12	-	2.23	-	0.65	0.51
有	903	100.00	4.91	6.09	3.13	3.29	0.81	0.57
拒答	2	100.00	-	-	-	-	-	-
教育程度								
未進過學校	13	100.00	5.54	-	-	-	-	-
小學	50	100.00	-	-	2.95	-	-	-
初中、初職、國中	178	100.00	2.92	4.18	5.40	2.68	1.25	0.82
高中、高職	492	100.00	4.57	2.42	1.52	1.41	1.14	0.69
專科	152	100.00	1.47	3.04	2.01	2.05	0.91	-

大學、學院	526	100.00	2.12	5.09	3.28	2.38	0.36	0.63
研究所以上	87	100.00	3.80	4.89	3.14	2.78	-	-
拒答	1	100.00	-	-	-	-	-	-
不知道	1	100.00	-	-	-	-	-	-

註：此題為複選題，故不進行卡方檢定。

附表二十四、請問您有使用過以下政府所提供家庭與生育方面的社會福利項目嗎？

【複選題，逐一提示 01-07】(續完)

單位：人；%

	樣本數	合計	不幸婦女(婚 暴、單親媽媽)照 顧與經濟扶助	都沒使用過	生育津貼	中低收入戶 經濟扶助	身心障礙補 助
總計	1,501	100.00	0.78	88.32	0.41	0.06	0.06
年齡							
15-20 歲	139	100.00	-	98.31	-	-	-
21-30 歲	274	100.00	0.63	94.85	-	-	-
31-40 歲	286	100.00	0.81	81.56	2.13	-	-
41-50 歲	350	100.00	0.68	84.73	-	-	-
51-60 歲	328	100.00	1.16	88.15	-	0.26	-
61-64 歲	117	100.00	1.33	90.74	-	-	-
拒答	7	100.00	-	57.07	-	-	13.07
就業狀況							
未曾工作過	192	100.00	-	98.00	-	-	-
無法工作	22	100.00	-	84.71	-	3.92	4.22
全職工作(含兼 職)	756	100.00	0.76	85.41	0.80	-	-
部分工時	103	100.00	3.61	83.67	-	-	-
目前沒有工作	391	100.00	0.19	90.68	-	-	-
退休	35	100.00	4.46	86.80	-	-	-
拒答	2	100.00	-	100.00	-	-	-
婚姻狀況							
未婚	558	100.00	0.19	96.73	-	-	-
已婚	855	100.00	0.46	84.09	0.71	-	0.11
失婚	87	100.00	7.84	76.54	-	0.98	-
拒答	1	100.00	-	51.05	-	-	-

有無生育子女 (包含繼親)							
沒有	596	100.00	0.18	96.16	-	0.14	-
有	903	100.00	1.18	83.11	0.67	-	0.10
拒答	2	100.00	-	100.00	-	-	-
教育程度							
未進過學校	13	100.00	-	94.46	-	-	-
小學	50	100.00	1.45	95.60	-	-	-
初中、初職、 國中	178	100.00	0.82	87.36	-	0.48	-
高中、高職	492	100.00	1.47	88.82	-	-	0.19
專科	152	100.00	0.45	89.50	1.58	-	-
大學、學院	526	100.00	0.32	86.95	0.70	-	-
研究所以上	87	100.00	-	88.24	-	-	-
拒答	1	100.00	-	100.00	-	-	-
不知道	1	100.00	-	100.00	-	-	-

註：此題為複選題，故不進行卡方檢定。

附表二十五、請問您有使用過以下政府所提供健康方面的社會福利項目嗎？【複選

題，逐一提示 01-04】

單位：人；%

	樣本數	合計	免費疫苗 注射	免費健康 檢查及醫 療諮詢	老人重病 住院看護 補助	傷病醫療補 助	都沒使用 過	無明確意 見
總計	1,501	100.00	91.57	45.05	2.31	4.67	6.34	0.05
年齡								
15-20 歲	139	100.00	90.49	38.03	0.84	6.90	9.51	-
21-30 歲	274	100.00	88.17	14.07	3.04	3.63	10.04	-
31-40 歲	286	100.00	92.86	32.20	1.92	4.05	6.32	-
41-50 歲	350	100.00	94.20	53.34	2.65	4.51	3.98	-
51-60 歲	328	100.00	90.84	67.87	2.04	5.00	5.61	-
61-64 歲	117	100.00	91.26	70.24	3.13	5.84	3.45	0.62
拒答	7	100.00	100.00	15.12	-	-	-	-
就業狀況								
未曾工作過	192	100.00	90.82	33.02	2.32	5.29	7.98	-
無法工作	22	100.00	88.77	46.94	-	19.72	7.87	3.35
全職工作(含兼職)	756	100.00	92.72	40.92	2.36	3.63	5.75	-
部分工時	103	100.00	88.36	52.37	1.54	3.90	9.43	-

目前沒有工作	391	100.00	90.53	55.18	2.56	5.75	6.20	-
退休	35	100.00	92.92	64.86	2.08	5.02	2.08	-
拒答	2	100.00	100.00	37.95	-	-	-	-
婚姻狀況								
未婚	558	100.00	89.14	23.72	3.03	4.93	9.05	-
已婚	855	100.00	94.00	57.94	1.79	4.22	4.02	0.09
失婚	87	100.00	83.83	54.30	2.73	7.59	11.95	-
拒答	1	100.00	51.05	100.00	-	-	-	-
有無生育子女(包含繼親)								
沒有	596	100.00	88.88	24.29	2.84	4.55	9.30	-
有	903	100.00	93.32	58.76	1.96	4.65	4.40	0.08
拒答	2	100.00	100.00	43.77	-	56.23	-	-
教育程度								
未進過學校	13	100.00	84.42	73.77	6.50	5.68	-	-
小學	50	100.00	89.18	63.49	-	1.34	7.50	-
初中、初職、國中	178	100.00	88.89	62.55	2.19	10.11	8.15	0.41
高中、高職	492	100.00	90.55	47.66	0.96	4.07	7.48	-
專科	152	100.00	94.67	54.91	4.34	8.63	3.15	-
大學、學院	526	100.00	92.28	30.86	3.31	2.69	6.30	-
研究所以上	87	100.00	95.29	49.05	1.28	3.96	2.45	-
拒答	1	100.00	100.00	-	-	-	-	-
不知道	1	100.00	100.00	-	-	-	-	-

註：此題為複選題，故不進行卡方檢定。

附表二十六、請問您有使用過以下政府所提供人身安全方面的社會福利項目嗎？【複

選題，逐一提示 01-03】

單位：人；%

	樣本數	合計	法律常識諮詢與服務	性侵害及家暴防治宣導服務	性侵害及家暴防治通報系統(如：撥打 113、110 專線)	都沒使用過	無明確意見
總計	1,501	100.00	3.89	2.44	2.48	92.66	0.21
15-20 歲	139	100.00	4.12	13.02	5.05	85.59	-

21-30 歲	274	100.00	1.50	0.50	2.60	95.18	0.78
31-40 歲	286	100.00	6.49	3.11	2.91	89.83	-
41-50 歲	350	100.00	3.62	0.93	1.20	94.72	-
51-60 歲	328	100.00	4.28	1.10	2.33	93.14	0.30
61-64 歲	117	100.00	1.96	1.24	2.43	94.99	-
拒答	7	100.00	14.74	-	-	85.26	-
就業狀況							
未曾工作過	192	100.00	1.50	6.04	0.50	91.64	1.10
無法工作	22	100.00	3.35	5.67	9.11	87.53	-
全職工作(含兼職)	756	100.00	4.41	1.30	3.01	92.25	0.13
部分工時	103	100.00	9.84	6.32	7.94	86.38	-
目前沒有工作	391	100.00	2.71	1.72	0.84	95.38	-
退休	35	100.00	2.08	2.08	-	97.92	-
拒答	2	100.00	-	-	-	100.00	-
婚姻狀況							
未婚	558	100.00	3.93	3.68	2.74	92.05	0.38
已婚	855	100.00	3.15	1.43	1.93	94.18	0.11
失婚	87	100.00	11.08	4.53	5.34	82.27	-
拒答	1	100.00	-	-	48.94	51.05	-
有無生育子女 (包含繼親)							
沒有	596	100.00	4.00	3.45	2.68	92.11	0.36
有	903	100.00	3.83	1.79	2.34	93.00	0.11
拒答	2	100.00	-	-	-	100.00	-
教育程度							
未進過學校	13	100.00	-	-	5.54	94.46	-
小學	50	100.00	-	-	2.20	97.80	-
初中、初職、國中	178	100.00	3.77	6.75	4.26	89.04	-
高中、高職	492	100.00	4.98	3.27	2.77	90.14	0.20
專科	152	100.00	2.50	1.72	2.35	96.06	-
大學、學院	526	100.00	4.16	1.14	1.43	94.05	0.40
研究所以上	87	100.00	1.77	-	3.47	96.53	-
拒答	1	100.00	-	-	-	100.00	-
不知道	1	100.00	-	-	-	100.00	-

註：此題為複選題，故不進行卡方檢定。

附表二十七、請問您對使用過的社會福利服務滿意嗎？

單位：人；%

	樣本數	合計	滿意	非常滿意	滿意	普通	不滿意	不滿意	非常不滿意	無明確意見
總計	1,419	100.00	77.36	17.73	59.63	6.72	7.46	5.56	1.90	8.46
年齡 ***										
15-20 歲	126	100.00	92.86	30.20	62.67	3.65	1.71	1.71	-	1.78
21-30 歲	249	100.00	78.40	18.96	59.44	11.80	4.72	3.91	0.82	5.08
31-40 歲	271	100.00	78.84	14.09	64.75	6.34	6.76	5.09	1.66	8.07
41-50 歲	338	100.00	73.86	14.56	59.30	6.68	11.00	8.21	2.79	8.46
51-60 歲	315	100.00	74.89	16.79	58.10	4.76	8.22	5.82	2.40	12.13
61-64 歲	114	100.00	73.87	22.15	51.71	5.81	7.40	5.40	2.00	12.92
拒答	7	100.00	41.76	14.74	27.02	-	30.44	13.67	16.77	27.81
就業狀況 a										
未曾工作過	177	100.00	89.80	28.88	60.91	2.56	1.15	1.15	-	6.50
無法工作	21	100.00	77.87	21.37	56.51	9.25	-	-	-	12.88
全職工作(含兼職)	722	100.00	76.90	16.42	60.47	6.37	8.29	6.13	2.16	8.44
部分工時	95	100.00	75.51	15.78	59.73	11.69	5.31	5.31	-	7.50
目前沒有工作	368	100.00	72.69	15.33	57.36	8.42	10.00	7.10	2.90	8.89
退休	34	100.00	80.25	17.67	62.58	2.12	6.00	3.88	2.12	11.63
拒答	2	100.00	37.95	-	37.95	-	-	-	-	62.05
婚姻狀況 *										
未婚	513	100.00	80.42	21.58	58.85	8.22	5.06	3.84	1.22	6.29
已婚	824	100.00	76.12	15.34	60.78	5.68	8.72	6.49	2.23	9.48
失婚	81	100.00	72.08	18.06	54.03	7.02	9.84	6.97	2.87	11.05
拒答	1	100.00	-	-	-	48.94	-	-	-	51.05
有無生育子女 (包含繼親) *										
沒有	547	100.00	79.05	20.73	58.32	8.74	5.52	4.13	1.40	6.69
有	870	100.00	76.38	15.88	60.50	5.34	8.69	6.47	2.22	9.60
拒答	2	100.00	43.77	-	43.77	56.23	-	-	-	-
教育程度										
未進過學校	13	100.00	60.46	13.57	46.89	5.54	6.50	6.50	-	27.50
小學	48	100.00	79.84	25.53	54.31	3.07	3.21	1.53	1.67	13.89
初中、初職、國中	164	100.00	77.90	20.73	57.17	7.07	5.68	3.79	1.89	9.34
高中、高職	462	100.00	77.84	20.18	57.66	4.88	8.43	6.17	2.25	8.86
專科	147	100.00	78.34	16.87	61.47	3.42	8.67	7.91	0.75	9.58
大學、學院	499	100.00	77.25	14.83	62.42	8.82	7.59	5.55	2.05	6.34
研究所以上	85	100.00	74.37	13.89	60.48	11.83	5.39	3.79	1.60	8.42
拒答	1	100.00	-	-	-	-	-	-	-	100.00
不知道	1	100.00	100.00	-	100.0	-	-	-	-	-

註：1.卡方檢定達顯著水準 * p<0.05, ** p<0.01, *** p<0.001。

2. a 表示該變數的組內期望值小於 5 之細格比例超過 25%，不適合進行卡方檢定。

附表二十八、請問您認為您目前最需要的社會福利項目是什麼？【複選題，不提示選

項】

單位：人；%

	樣本數	合計	中低收入 戶經濟扶 助	就業服務	生育津貼	托育服務 及子女課 後照顧	托老服務	親職教育	婚姻與 家庭諮 詢輔導
總計	1,501	100.0	1.4	7.3	2.5	4.4	9.0	1.0	0.4
年齡									
15-20 歲	139	100.0	2.7	2.9	-	-	1.9	-	-
21-30 歲	274	100.0	-	13.5	2.9	1.2	3.2	-	0.6
31-40 歲	286	100.0	0.9	5.7	7.1	11.6	6.1	1.6	0.8
41-50 歲	350	100.0	1.3	5.8	1.8	5.4	10.0	1.9	0.5
51-60 歲	328	100.0	2.0	6.9	1.1	2.5	16.8	1.0	-
61-64 歲	117	100.0	2.6	7.0	-	1.8	13.1	-	-
拒答	7	100.0	11.9	13.1	-	14.7	-	-	-
就業狀況									
未曾工作過	192	100.0	0.8	8.3	0.4	-	2.9	-	-
無法工作	22	100.0	11.4	12.0	11.9	-	7.5	-	-
全職工作 (含兼職)	756	100.0	1.0	4.3	2.7	5.6	12.0	1.2	0.6
部分工時	103	100.0	3.2	13.3	-	3.8	6.9	-	-
目前沒有工作	391	100.0	1.5	10.6	3.7	5.3	5.8	1.4	0.3
退休	35	100.0	2.1	8.3	-	-	19.6	-	-
拒答	2	100.0	-	-	-	-	-	-	-
婚姻狀況									
未婚	558	100.0	1.1	7.8	0.5	0.5	6.9	-	0.3
已婚	855	100.0	1.0	6.2	4.0	6.9	10.7	1.6	0.3
失婚	87	100.0	7.7	13.7	1.0	5.6	5.3	1.0	1.3
拒答	1	100.0	-	48.9	-	-	-	-	-
有無生育子女 (包含繼親)									
沒有	596	100.0	1.1	8.0	1.0	1.0	6.9	-	0.5
有	903	100.0	1.6	6.8	3.6	6.7	10.3	1.6	0.3
拒答	2	100.0	-	-	-	-	43.8	-	-
教育程度									
未進過學校	13	100.0	6.3	11.1	-	-	-	-	-
小學	50	100.0	1.7	3.1	1.7	2.8	6.2	-	2.2
初中、初職、國 中	178	100.0	4.7	5.3	-	1.7	4.2	0.4	-
高中、高職	492	100.0	1.2	8.3	2.3	3.2	9.8	0.8	0.2
專科	152	100.0	0.6	8.0	2.2	2.7	12.4	-	-
大學、學院	526	100.0	0.8	7.4	4.2	7.6	8.1	1.6	0.7

研究所以 拒答	87 1	100.0 100.0	- -	5.6 -	0.9 -	2.8 -	16.5 -	0.9 -	- -
不知道	1	100.0	-	-	-	-	-	-	-

註：此題為複選題，故不進行卡方檢定。

附表二十八、請問您認為您目前最需要的社會福利項目是什麼？【複選題，不提示選

項】(續一)

單位：人；%

	樣本數	合計	人身安全保 護措施及法 律諮詢服務	傷病醫 療補助	教育津貼	樂齡學程	社會住宅	婦女身心 輔導	身心障礙 補助
總計	1,501	100.0	0.2	4.1	1.1	0.8	0.2	0.2	0.3
年齡									
15-20 歲	139	100.0	-	7.9	-	-	-	-	-
21-30 歲	274	100.0	0.6	5.1	-	-	0.6	-	0.5
31-40 歲	286	100.0	0.4	2.3	1.0	0.3	-	0.4	-
41-50 歲	350	100.0	-	4.8	3.3	1.5	-	-	-
51-60 歲	328	100.0	0.3	2.6	0.2	0.9	-	0.5	0.6
61-64 歲	117	100.0	-	3.8	0.7	2.1	0.6	-	-
拒答	7	100.0	-	-	-	-	-	-	13.1
就業狀況									
未曾工作過	192	100.0	0.9	6.8	-	-	-	-	0.7
無法工作	22	100.0	-	18.4	-	-	-	-	4.2
全職工作 (含兼職)	756	100.0	0.3	3.0	1.5	0.7	0.2	0.2	0.1
部分工時	103	100.0	-	4.2	0.6	-	-	0.7	-
目前沒有工作	391	100.0	-	4.1	1.0	1.0	-	0.2	0.2
退休	35	100.0	-	2.2	-	6.7	2.1	-	-
拒答	2	100.0	-	-	-	-	-	-	-
婚姻狀況									
未婚	558	100.0	0.3	6.3	0.1	0.4	0.3	0.2	0.3
已婚	855	100.0	0.1	2.8	1.7	1.1	0.1	0.1	0.3
失婚	87	100.0	1.3	2.1	0.9	-	-	0.9	-
拒答	1	100.0	-	-	-	-	-	-	-
有無生育子女 (包含繼親)									

沒有	596	100.0	0.3	6.1	-	0.3	0.3	0.2	0.2
有	903	100.0	0.2	2.7	1.8	1.1	0.1	0.2	0.3
拒答	2	100.0	-	-	-	-	-	-	-
教育程度									
未進過學校	13	100.0	-	-	-	-	-	-	-
小學	50	100.0	2.2	6.2	-	-	-	-	-
初中、初職、國中	178	100.0	0.5	3.0	0.4	0.5	-	-	-
高中、高職	492	100.0	-	4.5	0.9	0.7	-	0.2	0.4
專科	152	100.0	-	3.2	2.3	1.1	0.5	0.5	-
大學、學院	526	100.0	0.3	3.3	1.2	0.6	0.3	0.2	0.4
研究所以上	87	100.0	-	9.5	1.0	2.7	-	-	-
拒答	1	100.0	-	-	-	-	-	-	-
不知道	1	100.0	-	-	-	-	-	-	-

註：此題為複選題，故不進行卡方檢定。

附表二十八、請問您認為您目前最需要的社會福利項目是什麼？【複選題，不提示選

項】(續完)

單位：人；%

	樣本數	合計	健康檢查	單親補助	生活津貼	沒有需求	拒答	無明確意見
總計	1,501	100.0	1.1	0.2	1.7	1.8	0.1	68.7
年齡								
15-20 歲	139	100.0	2.8	-	0.9	1.6	-	82.1
21-30 歲	274	100.0	0.6	-	2.7	2.4	-	70.5
31-40 歲	286	100.0	1.5	0.3	1.5	2.3	-	64.3
41-50 歲	350	100.0	1.0	0.2	3.0	1.3	-	64.6
51-60 歲	328	100.0	0.9	0.5	0.3	1.8	-	68.6
61-64 歲	117	100.0	0.6	-	0.6	1.3	0.9	71.9
拒答	7	100.0	-	-	-	-	-	60.3
就業狀況								
未曾工作過	192	100.0	1.4	-	1.0	1.8	-	78.1
無法工作	22	100.0	-	-	9.9	-	-	43.8

全職工作 (含兼職)	756	100.0	0.6	0.3	2.1	1.7	-	68.1
部分工時	103	100.0	4.5	-	2.0	1.7	1.0	64.2
目前沒有工作	391	100.0	1.4	0.3	0.9	2.2	-	67.4
退休	35	100.0	-	-	-	-	-	70.0
拒答	2	100.0	-	-	-	-	-	100.0
婚姻狀況								
未婚	558	100.0	1.4	-	2.4	1.7	-	73.5
已婚	855	100.0	0.9	-	1.3	2.0	0.1	66.1
失婚	87	100.0	1.6	3.9	1.0	1.0	-	63.4
拒答	1	100.0	-	-	-	-	-	-
有無生育子女 (包含繼親)								
沒有	596	100.0	1.3	-	2.5	1.9	-	73.1
有	903	100.0	1.0	0.4	1.1	1.8	0.1	65.7
拒答	2	100.0	-	-	-	-	-	56.2
教育程度								
未進過學校	13	100.0	-	-	-	-	-	82.6
小學	50	100.0	-	-	1.5	2.0	2.0	77.0
初中、初職、國中	178	100.0	0.8	-	0.6	1.1	-	80.9
高中、高職	492	100.0	1.2	0.4	1.6	1.6	-	68.7
專科	152	100.0	0.5	0.5	0.6	3.3	-	65.8
大學、學院	526	100.0	1.5	0.2	2.8	2.2	-	64.0
研究所以上	87	100.0	1.4	-	-	-	-	68.6
拒答	1	100.0	-	-	-	-	-	100.0
不知道	1	100.0	-	-	-	-	-	100.0

註：此題為複選題，故不進行卡方檢定。

附表二十九、請問您是民國幾年出生？

單位：人；%

	樣本數	合計	64 歲	63 歲	62 歲	61 歲	60 歲	59 歲
總計 年齡 ^a	1,501	100.00	1.31	2.49	1.72	2.27	2.51	2.26
15-20 歲	139	100.00	-	-	-	-	-	-

21-30 歲	274	100.00	-	-	-	-	-	-
31-40 歲	286	100.00	-	-	-	-	-	-
41-50 歲	350	100.00	-	-	-	-	-	-
51-60 歲	328	100.00	-	-	-	-	11.50	10.35
61-64 歲	117	100.00	16.76	31.99	22.07	29.18	-	-
拒答	7	100.00	-	-	-	-	-	-
就業狀況 a								
未曾工作過	192	100.00	-	-	0.81	0.42	0.52	-
無法工作	22	100.00	3.44	-	3.35	3.35	3.44	8.44
全職工作(含兼職)	756	100.00	0.59	1.02	1.02	1.53	3.02	1.93
部分工時	103	100.00	1.68	2.46	0.64	1.46	0.70	2.43
目前沒有工作	391	100.00	3.06	4.21	3.17	4.06	2.26	3.27
退休	35	100.00	2.06	28.53	7.92	10.60	10.39	6.59
拒答	2	100.00	-	37.95	-	-	-	-
婚姻狀況 a								
未婚	558	100.00	0.11	0.28	-	0.66	0.30	0.42
已婚	855	100.00	2.06	3.52	2.39	2.97	3.82	3.07
失婚	87	100.00	1.61	6.64	6.20	5.03	3.91	5.30
拒答	1	100.00	-	-	-	48.94	-	51.05
有無生育子女(包含繼親) a								
沒有	596	100.00	0.10	0.12	0.36	0.88	0.28	0.66
有	903	100.00	2.11	4.06	2.62	3.20	4.00	3.33
拒答	2	100.00	-	-	-	-	-	-
教育程度 a								
未進過學校	13	100.00	22.97	6.30	13.39	5.54	10.59	20.96
小學	50	100.00	11.19	14.05	6.15	15.79	6.60	6.88
初中、初職、國中	178	100.00	2.86	6.40	3.93	4.37	6.17	4.13
高中、高職	492	100.00	0.89	2.23	2.26	2.27	2.44	2.66
專科	152	100.00	-	2.47	0.49	2.89	2.54	2.25
大學、學院	526	100.00	0.28	0.50	0.40	0.40	0.85	0.59
研究所以上	87	100.00	-	0.86	-	-	1.91	0.87
拒答	1	100.00	-	-	-	-	-	-
不知道	1	100.00	-	-	-	-	-	-

註：1.卡方檢定達顯著水準 * p<0.05, ** p<0.01, *** p<0.001。

2. a 表示該變數的組內期望值小於 5 之細格比例超過 25%，不適合進行卡方檢定。

附表二十九、請問您是民國幾年出生？(續一)

單位：人；%

	樣本數	合計	58 歲	57 歲	56 歲	55 歲	54 歲	53 歲
總計	1,501	100.00	2.18	1.90	2.29	2.21	1.90	2.05
年齡 a								
15-20 歲	139	100.00	-	-	-	-	-	-
21-30 歲	274	100.00	-	-	-	-	-	-
31-40 歲	286	100.00	-	-	-	-	-	-
41-50 歲	350	100.00	-	-	-	-	-	-
51-60 歲	328	100.00	9.97	8.67	10.47	10.12	8.68	9.36
61-64 歲	117	100.00	-	-	-	-	-	-
拒答	7	100.00	-	-	-	-	-	-
就業狀況 a								
未曾工作過	192	100.00	0.83	-	-	0.34	0.42	0.40
無法工作	22	100.00	4.00	-	-	3.75	-	-
全職工作(含兼職)	756	100.00	1.76	2.08	2.13	2.14	1.64	1.71
部分工時	103	100.00	2.13	4.32	4.76	4.01	4.50	2.62
目前沒有工作	391	100.00	2.80	2.11	2.77	2.54	2.34	3.48
退休	35	100.00	10.89	-	7.25	4.38	4.22	2.11
拒答	2	100.00	-	-	-	-	-	-
婚姻狀況 a								
未婚	558	100.00	0.67	0.36	0.43	0.53	0.68	0.19
已婚	855	100.00	2.62	2.59	3.56	3.05	2.71	3.37
失婚	87	100.00	7.59	4.91	1.83	4.80	1.75	0.99
拒答	1	100.00	-	-	-	-	-	-
有無生育子女 (包含繼親) ***								
沒有	596	100.00	0.75	0.57	0.40	0.50	0.64	0.42
有	903	100.00	3.13	2.78	3.54	3.35	2.73	3.03
拒答	2	100.00	-	-	-	-	-	43.77
教育程度 a								
未進過學校	13	100.00	-	5.59	-	-	-	-
小學	50	100.00	8.79	1.46	7.76	-	1.67	3.21
初中、初職、國中	178	100.00	2.82	3.08	6.06	4.85	3.97	2.32
高中、高職	492	100.00	2.72	2.60	2.51	2.84	2.16	2.68
專科	152	100.00	3.03	2.79	0.95	1.98	2.21	1.37
大學、學院	526	100.00	0.86	0.58	0.92	1.16	0.98	1.10
研究所以上	87	100.00	0.87	1.64	1.18	1.73	1.62	4.52
拒答	1	100.00	-	-	-	-	-	-
不知道	1	100.00	-	-	-	-	-	-

註：1.卡方檢定達顯著水準 * p<0.05, ** p<0.01, *** p<0.001。

2. a 表示該變數的組內期望值小於 5 之細格比例超過 25%，不適合進行卡方檢定。

附表二十九、請問您是民國幾年出生？(續二)

單位：人；%

	樣本數	合計	52 歲	51 歲	50 歲	49 歲	48 歲	47 歲
總計	1,501	100.00	2.23	2.33	1.84	2.40	2.04	2.58
年齡 a								
15-20 歲	139	100.00	-	-	-	-	-	-
21-30 歲	274	100.00	-	-	-	-	-	-
31-40 歲	286	100.00	-	-	-	-	-	-
41-50 歲	350	100.00	-	-	7.87	10.28	8.73	11.08
51-60 歲	328	100.00	10.21	10.66	-	-	-	-
61-64 歲	117	100.00	-	-	-	-	-	-
拒答	7	100.00	-	-	-	-	-	-
就業狀況 a								
未曾工作過	192	100.00	-	0.69	-	-	0.40	-
無法工作	22	100.00	3.92	3.50	-	3.80	-	-
全職工作 (含兼職)	756	100.00	2.44	2.03	1.93	2.74	2.41	2.90
部分工時	103	100.00	1.43	-	-	1.73	0.90	3.33
目前沒有工作	391	100.00	3.07	4.48	3.31	3.25	2.73	3.44
退休	35	100.00	2.11	-	-	-	-	-
拒答	2	100.00	-	-	-	-	-	-
婚姻狀況 a								
未婚	558	100.00	0.41	0.81	1.01	0.78	0.82	1.02
已婚	855	100.00	3.29	3.19	2.48	3.50	2.71	3.36
失婚	87	100.00	3.54	3.66	0.79	2.01	3.29	5.10
拒答	1	100.00	-	-	-	-	-	-
有無生育子女 (包含繼親) ***								
沒有	596	100.00	0.65	0.99	0.95	0.73	0.93	0.68
有	903	100.00	3.28	3.22	2.43	3.51	2.77	3.85
拒答	2	100.00	-	-	-	-	-	-
教育程度 a								
未進過學校	13	100.00	-	-	-	-	8.31	-
小學	50	100.00	-	4.17	1.36	-	-	-
初中、初職、國中	178	100.00	3.27	3.11	1.39	0.48	0.89	2.92
高中、高職	492	100.00	2.73	3.26	2.41	2.50	1.27	2.48

專科	152	100.00	3.91	1.92	4.27	6.53	5.60	6.84
大學、學院	526	100.00	1.00	1.31	0.88	1.74	1.55	1.61
研究所以上	87	100.00	3.45	1.70	1.64	4.33	5.70	2.90
拒答	1	100.00	-	-	-	-	-	-
不知道	1	100.00	-	-	-	-	-	-

註：1.卡方檢定達顯著水準 * p<0.05, ** p<0.01, *** p<0.001。

2. a 表示該變數的組內期望值小於 5 之細格比例超過 25%，不適合進行卡方檢定。

附表二十九、請問您是民國幾年出生？（續三）

單位：人；%

	樣本數	合計	46 歲	45 歲	44 歲	43 歲	42 歲	41 歲
總計	1,501	100.00	2.86	2.23	2.29	2.41	2.20	2.48
年齡 a								
15-20 歲	139	100.00	-	-	-	-	-	-
21-30 歲	274	100.00	-	-	-	-	-	-
31-40 歲	286	100.00	-	-	-	-	-	-
41-50 歲	350	100.00	12.27	9.56	9.81	10.32	9.43	10.64
51-60 歲	328	100.00	-	-	-	-	-	-
61-64 歲	117	100.00	-	-	-	-	-	-
拒答	7	100.00	-	-	-	-	-	-
就業狀況 a								
未曾工作過	192	100.00	-	0.42	-	-	-	-
無法工作	22	100.00	4.17	8.93	-	-	-	4.17
全職工作(含兼職)	756	100.00	3.86	2.23	3.69	3.58	2.25	3.31
部分工時	103	100.00	3.95	0.80	1.84	-	4.40	2.75
目前沒有工作	391	100.00	2.26	3.33	1.17	2.32	2.93	2.17
退休	35	100.00	-	-	-	-	-	-
拒答	2	100.00	-	-	-	-	-	-
婚姻狀況 a								
未婚	558	100.00	0.63	1.07	2.24	0.93	0.71	0.95
已婚	855	100.00	4.31	2.90	2.34	3.62	2.98	3.34

失婚	87	100.00	2.99	3.15	2.20	-	4.13	3.97
拒答	1	100.00	-	-	-	-	-	-
有無生育子女 (包含繼親) ***								
沒有	596	100.00	0.91	1.28	1.80	0.87	0.80	1.31
有	903	100.00	4.16	2.74	2.62	3.43	3.13	3.26
拒答	2	100.00	-	56.23	-	-	-	-
教育程度 a								
未進過學校	13	100.00	-	-	-	-	-	-
小學	50	100.00	-	-	1.47	-	-	-
初中、初職、國中	178	100.00	0.61	1.93	1.53	0.46	0.46	1.54
高中、高職	492	100.00	4.18	2.49	1.48	2.42	1.70	2.66
專科	152	100.00	4.48	5.16	5.93	3.80	3.79	2.39
大學、學院	526	100.00	1.64	1.27	2.24	2.52	2.79	2.70
研究所以上	87	100.00	6.75	3.72	3.23	4.98	3.87	4.10
拒答	1	100.00	-	-	-	-	-	-
不知道	1	100.00	-	-	-	-	-	-

註：1.卡方檢定達顯著水準 * $p < 0.05$, ** $p < 0.01$, *** $p < 0.001$ 。

2. a 表示該變數的組內期望值小於 5 之細格比例超過 25%，不適合進行卡方檢定。

附表二十九、請問您是民國幾年出生？(續四)

單位：人；%

	樣本數	合計	40 歲	39 歲	38 歲	37 歲	36 歲	35 歲
總計	1,501	100.00	1.91	2.38	1.86	1.30	2.33	2.37
年齡 a								
15-20 歲	139	100.00	-	-	-	-	-	-
21-30 歲	274	100.00	-	-	-	-	-	-
31-40 歲	286	100.00	10.04	12.51	9.78	6.82	12.26	12.43
41-50 歲	350	100.00	-	-	-	-	-	-
51-60 歲	328	100.00	-	-	-	-	-	-
61-64 歲	117	100.00	-	-	-	-	-	-
拒答	7	100.00	-	-	-	-	-	-
就業狀況 a								
未曾工作過	192	100.00	-	-	-	-	-	0.71
無法工作	22	100.00	-	-	-	-	-	-

全職工作 (含兼職)	756	100.00	2.31	3.59	2.55	1.43	2.87	3.16
部分工時	103	100.00	2.33	1.08	-	1.22	3.29	1.08
目前沒有工作	391	100.00	2.26	1.91	2.22	1.91	2.54	2.03
退休	35	100.00	-	-	-	-	-	-
拒答	2	100.00	-	-	-	-	-	62.05
婚姻狀況 a								
未婚	558	100.00	0.69	1.48	1.45	1.12	2.09	1.83
已婚	855	100.00	2.70	2.82	2.32	1.55	2.33	2.96
失婚	87	100.00	2.05	3.93	-	-	3.92	-
拒答	1	100.00	-	-	-	-	-	-
有無生育子女 (包含繼親) ***								
沒有	596	100.00	0.65	1.18	1.59	0.87	2.19	1.91
有	903	100.00	2.75	3.18	2.05	1.59	2.43	2.67
拒答	2	100.00	-	-	-	-	-	-
教育程度 a								
未進過學校	13	100.00	-	-	-	-	-	-
小學	50	100.00	1.88	4.89	-	2.66	-	-
初中、初職、國中	178	100.00	0.46	1.31	0.62	-	0.76	1.44
高中、高職	492	100.00	1.11	1.32	1.39	1.36	1.91	1.50
專科	152	100.00	1.04	1.62	1.67	1.61	0.79	2.54
大學、學院	526	100.00	3.12	3.95	3.31	1.49	4.38	3.44
研究所以上	87	100.00	2.97	1.38	-	1.37	-	4.13
拒答	1	100.00	100.00	-	-	-	-	-
不知道	1	100.00	-	-	-	-	-	-

註：1.卡方檢定達顯著水準 * $p < 0.05$, ** $p < 0.01$, *** $p < 0.001$ 。

2. a 表示該變數的組內期望值小於 5 之細格比例超過 25%，不適合進行卡方檢定。

附表二十九、請問您是民國幾年出生？(續五)

單位：人；%

	樣本數	合計	34 歲	33 歲	32 歲	31 歲	30 歲	29 歲
總計	1,501	100.00	1.76	1.59	1.38	2.15	1.48	1.80

年齡	a								
15-20 歲		139	100.00	-	-	-	-	-	-
21-30 歲		274	100.00	-	-	-	-	8.13	9.86
31-40 歲		286	100.00	9.25	8.37	7.26	11.28	-	-
41-50 歲		350	100.00	-	-	-	-	-	-
51-60 歲		328	100.00	-	-	-	-	-	-
61-64 歲		117	100.00	-	-	-	-	-	-
拒答		7	100.00	-	-	-	-	-	-
就業狀況	a								
未曾工作過		192	100.00	-	-	-	-	-	-
無法工作		22	100.00	-	13.00	-	-	-	-
全職工作 (含兼職)		756	100.00	3.03	1.45	1.90	3.36	2.38	2.81
部分工時		103	100.00	-	-	3.54	1.19	-	-
目前沒有工作		391	100.00	0.90	2.59	0.71	1.43	1.09	1.48
退休		35	100.00	-	-	-	-	-	-
拒答		2	100.00	-	-	-	-	-	-
婚姻狀況	a								
未婚		558	100.00	2.28	1.69	2.84	3.90	2.02	3.11
已婚		855	100.00	1.61	1.69	0.57	1.23	1.28	1.13
失婚		87	100.00	-	-	-	-	-	-
拒答		1	100.00	-	-	-	-	-	-
有無生育子女 (包含繼親)	***								
沒有		596	100.00	2.32	1.99	2.66	3.88	2.89	3.20
有		903	100.00	1.40	1.33	0.54	1.01	0.56	0.88
拒答		2	100.00	-	-	-	-	-	-
教育程度	a								
未進過學校		13	100.00	-	-	-	-	-	-
小學		50	100.00	-	-	-	-	-	-
初中、初職、國中		178	100.00	-	0.79	-	-	-	-
高中、高職		492	100.00	1.23	1.08	1.17	1.04	1.37	1.52
專科		152	100.00	-	2.48	0.79	-	-	-
大學、學院		526	100.00	3.11	2.25	2.13	3.77	2.94	3.09
研究所以上		87	100.00	4.62	1.83	2.97	8.43	-	3.76
拒答		1	100.00	-	-	-	-	-	-
不知道		1	100.00	-	-	-	-	-	-

註：1.卡方檢定達顯著水準 * p<0.05, ** p<0.01, *** p<0.001。

2. a 表示該變數的組內期望值小於 5 之細格比例超過 25%，不適合進行卡方檢定。

附表二十九、請問您是民國幾年出生？(續六)

單位：人；%

	樣本數	合計	28 歲	27 歲	26 歲	25 歲	24 歲	23 歲
總計	1,501	100.00	1.36	1.53	2.58	1.71	1.54	1.57
年齡 a								
15-20 歲	139	100.00	-	-	-	-	-	-
21-30 歲	274	100.00	7.45	8.41	14.15	9.40	8.42	8.60
31-40 歲	286	100.00	-	-	-	-	-	-
41-50 歲	350	100.00	-	-	-	-	-	-
51-60 歲	328	100.00	-	-	-	-	-	-
61-64 歲	117	100.00	-	-	-	-	-	-
拒答	7	100.00	-	-	-	-	-	-
就業狀況 a								
未曾工作過	192	100.00	-	-	1.66	1.61	3.48	4.30
無法工作	22	100.00	-	20.66	-	-	-	-
全職工作 (含兼職)	756	100.00	1.86	2.25	3.78	2.35	2.00	1.00
部分工時	103	100.00	2.96	-	1.68	1.56	1.20	3.16
目前沒有工作	391	100.00	0.84	0.39	1.35	0.84	-	1.14
退休	35	100.00	-	-	-	-	-	-
拒答	2	100.00	-	-	-	-	-	-
婚姻狀況 a								
未婚	558	100.00	1.99	2.64	5.35	4.30	3.91	3.95
已婚	855	100.00	0.91	0.97	0.84	0.20	0.14	0.18
失婚	87	100.00	1.76	-	1.99	-	-	-
拒答	1	100.00	-	-	-	-	-	-
有無生育子女 (包含繼親) ***								
沒有	596	100.00	2.87	2.26	5.34	4.32	3.66	3.69
有	903	100.00	0.36	1.06	0.76	-	0.14	0.17
拒答	2	100.00	-	-	-	-	-	-
教育程度 a								
未進過學校	13	100.00	-	-	-	-	-	-
小學	50	100.00	-	-	-	-	-	-
初中、初職、國中	178	100.00	-	-	2.17	-	-	-
高中、高職	492	100.00	0.93	0.62	1.65	-	1.21	0.60
專科	152	100.00	-	0.81	-	1.83	1.15	-
大學、學院	526	100.00	2.72	3.56	5.08	4.06	2.59	3.68
研究所以上	87	100.00	1.77	-	-	1.81	1.94	1.43
拒答	1	100.00	-	-	-	-	-	-
不知道	1	100.00	-	-	-	-	-	-

註：1.卡方檢定達顯著水準 * p<0.05, ** p<0.01, *** p<0.001。

2. a 表示該變數的組內期望值小於 5 之細格比例超過 25%，不適合進行卡方檢定。

附表二十九、請問您是民國幾年出生？(續七)

單位：人；%

	樣本數	合計	22 歲	21 歲	20 歲	19 歲	18 歲	17 歲
總計	1,501	100.00	2.66	2.01	2.20	1.36	2.00	1.05
年齡 a								
15-20 歲	139	100.00	-	-	23.78	14.67	21.56	11.37
21-30 歲	274	100.00	14.55	11.04	-	-	-	-
31-40 歲	286	100.00	-	-	-	-	-	-
41-50 歲	350	100.00	-	-	-	-	-	-
51-60 歲	328	100.00	-	-	-	-	-	-
61-64 歲	117	100.00	-	-	-	-	-	-
拒答	7	100.00	-	-	-	-	-	-
就業狀況 a								
未曾工作過	192	100.00	11.79	11.58	14.77	6.89	13.20	7.18
無法工作	22	100.00	-	-	-	-	-	-
全職工作 (含兼職)	756	100.00	1.04	0.23	0.18	0.13	-	-
部分工時	103	100.00	2.80	6.03	1.48	4.84	2.17	1.94
目前沒有工作	391	100.00	1.63	-	0.45	0.30	0.60	-
退休	35	100.00	-	-	-	-	-	-
拒答	2	100.00	-	-	-	-	-	-
婚姻狀況 a								
未婚	558	100.00	7.14	5.42	5.61	3.66	5.38	2.83
已婚	855	100.00	-	-	0.21	-	-	-
失婚	87	100.00	-	-	-	-	-	-
拒答	1	100.00	-	-	-	-	-	-
有無生育子女 (包含繼親) ***								
沒有	596	100.00	6.68	5.07	5.25	3.42	5.03	2.65
有	903	100.00	-	-	0.20	-	-	-
拒答	2	100.00	-	-	-	-	-	-
教育程度 a								
未進過學校	13	100.00	-	-	-	-	-	-

小學	50	100.00	-	-	-	-	-	-
初中、初職、國中	178	100.00	-	-	-	-	3.42	4.21
高中、高職專科	492	100.00	4.02	1.97	4.36	2.70	4.12	1.46
大學、學院	152	100.00	-	-	-	0.91	2.38	0.75
研究所以上	526	100.00	3.81	3.90	2.21	1.09	-	-
拒答	87	100.00	-	-	-	-	-	-
不知道	1	100.00	-	-	-	-	-	-
不知道	1	100.00	-	-	-	-	-	-

註：1.卡方檢定達顯著水準 * p<0.05, ** p<0.01, *** p<0.001。

2. a 表示該變數的組內期望值小於 5 之細格比例超過 25%，不適合進行卡方檢定。

附表二十九、請問您是民國幾年出生？(完)

單位：人；%

	樣本數	合計	16 歲	15 歲	拒答	無明確意見
總計	1,501	100.00	1.32	1.33	0.41	0.06
年齡 a						
15-20 歲	139	100.00	14.27	14.35	-	-
21-30 歲	274	100.00	-	-	-	-
31-40 歲	286	100.00	-	-	-	-
41-50 歲	350	100.00	-	-	-	-
51-60 歲	328	100.00	-	-	-	-
61-64 歲	117	100.00	-	-	-	-
拒答	7	100.00	-	-	88.10	11.90
就業狀況 a						
未曾工作過	192	100.00	8.32	9.25	-	-
無法工作	22	100.00	-	-	4.22	3.84
全職工作 (含兼職)	756	100.00	-	-	0.40	-
部分工時	103	100.00	2.58	1.06	-	-
目前沒有工作	391	100.00	0.30	0.27	0.30	-
退休	35	100.00	-	-	2.95	-
拒答	2	100.00	-	-	-	-

婚姻狀況 a							
未婚	558	100.00	3.56	3.58	0.19	-	
已婚	855	100.00	-	-	0.60	-	
失婚	87	100.00	-	-	-	0.96	
拒答	1	100.00	-	-	-	-	
有無生育子女 (包含繼親) ***							
沒有	596	100.00	3.33	3.35	0.18	-	
有	903	100.00	-	-	0.57	0.09	
拒答	2	100.00	-	-	-	-	
教育程度 a							
未進過學校	13	100.00	-	-	-	6.35	
小學	50	100.00	-	-	-	-	
初中、初職、國中	178	100.00	5.21	10.01	-	-	
高中、高職	492	100.00	1.47	0.43	0.60	-	
專科	152	100.00	1.41	-	0.63	-	
大學、學院	526	100.00	-	-	0.42	-	
研究所以上	87	100.00	-	-	-	-	
拒答	1	100.00	-	-	-	-	
不知道	1	100.00	100.00	-	-	-	

註：1.卡方檢定達顯著水準 * p<0.05, ** p<0.01, *** p<0.001。

2. a 表示該變數的組內期望值小於 5 之細格比例超過 25%，不適合進行卡方檢定。

附表三十、請問您是新住民嗎？若是，請問您的國籍是什麼？

單位：人；%

	樣本數	合計	否(臺灣人)	中華人民共和國(大陸)	印尼	越南	印度	柬埔寨	緬甸	馬來西亞
總計	1,501	100.0	97.3	1.5	0.3	0.6	0.1	0.0	0.1	0.0
年齡										
15-20 歲	139	100.0	100.0	-	-	-	-	-	-	-
21-30 歲	274	100.0	99.5	0.5	-	-	-	-	-	-
31-40 歲	286	100.0	94.6	3.0	0.5	1.6	0.4	-	-	-
41-50 歲	350	100.0	95.6	2.7	0.5	1.1	-	-	0.2	-
51-60 歲	328	100.0	97.9	1.1	0.5	-	-	-	0.2	0.2
61-64 歲	117	100.0	98.8	-	-	0.6	-	0.6	-	-
拒答	7	100.0	100.0	-	-	-	-	-	-	-

就業狀況										
未曾工作過	192	100.0	100.0	-	-	-	-	-	-	-
無法工作	22	100.0	100.0	-	-	-	-	-	-	-
全職工作 (含兼職)	756	100.0	98.1	0.8	0.1	0.6	0.1	0.1	0.1	-
部分工時	103	100.0	93.4	3.5	0.9	2.1	-	-	-	-
目前沒有工作	391	100.0	95.2	3.4	0.7	0.5	-	-	-	0.2
退休	35	100.0	98.1	-	-	-	-	-	1.9	-
拒答	2	100.0	100.0	-	-	-	-	-	-	-
婚姻狀況 a										
未婚	558	100.0	100.0	-	-	-	-	-	-	-
已婚	855	100.0	96.3	2.3	0.4	0.6	0.1	-	0.2	0.1
失婚	87	100.0	90.5	3.6	0.9	5.0	-	-	-	-
拒答	1	100.0	51.1	-	-	-	-	48.9	-	-
有無生育子女 (包含繼親) a										
沒有	596	100.0	99.6	-	0.1	0.1	-	0.1	-	-
有	903	100.0	95.8	2.5	0.4	0.9	0.1	-	0.2	0.1
拒答	2	100.0	100.0	-	-	-	-	-	-	-
教育程度 a										
未進過學校	13	100.0	94.5	-	-	-	-	5.5	-	-
小學	50	100.0	86.4	1.4	2.7	9.6	-	-	-	-
初中、初職、國中	178	100.0	92.1	5.3	1.4	0.8	-	-	0.4	-
高中、高職	492	100.0	97.1	2.1	0.2	0.3	-	-	0.2	0.2
專科	152	100.0	98.9	1.1	-	-	-	-	-	-
大學、學院	526	100.0	99.6	0.2	-	-	0.2	-	-	-
研究所以上	87	100.0	98.6	-	-	1.4	-	-	-	-
拒答	1	100.0	100.0	-	-	-	-	-	-	-
不知道	1	100.0	100.0	-	-	-	-	-	-	-

註：1.卡方檢定達顯著水準 * $p < 0.05$, ** $p < 0.01$, *** $p < 0.001$ 。

2. a 表示該變數的組內期望值小於 5 之細格比例超過 25%，不適合進行卡方檢定。

附表三十一、教育程度

單位：人；%

	樣本數	合計	未進過學校	小學	初中、初職、國中	高中、高職	專科	大學、學院	研究所以上	拒答	無明確意見
總計	1,501	100.0	0.9	3.4	11.9	32.8	10.1	35.1	5.8	0.1	0.1
年齡	a										
15-20 歲	139	100.0	-	-	29.3	51.4	6.0	12.5	-	-	0.8
21-30 歲	274	100.0	-	-	1.4	25.0	2.1	68.1	3.4	-	-
31-40 歲	286	100.0	-	1.7	3.4	22.6	6.7	57.0	8.4	0.3	-
41-50 歲	350	100.0	0.3	0.4	6.2	33.2	21.2	28.5	10.2	-	-
51-60 歲	328	100.0	1.5	6.2	21.6	39.9	10.6	15.0	5.1	-	-
61-64 歲	117	100.0	5.4	20.3	26.7	32.1	7.6	7.1	0.6	-	-
拒答	7	100.0	11.9	-	-	42.5	13.7	31.9	-	-	-
就業狀況	a										
未曾工作過	192	100.0	-	0.8	19.3	43.2	5.0	29.4	1.7	-	0.6
無法工作	22	100.0	7.3	4.0	27.9	30.2	5.7	17.5	7.3	-	-
全職工作 (含兼職)	756	100.0	0.5	1.7	5.7	24.8	12.3	45.9	9.0	0.1	-
部分工時	103	100.0	1.7	6.2	18.3	39.0	4.4	29.7	0.8	-	-
目前沒有工作	391	100.0	1.5	6.6	16.9	41.8	9.9	21.0	2.4	-	-
退休	35	100.0	-	6.1	19.4	33.0	15.2	19.9	6.4	-	-
拒答	2	100.0	-	38.0	-	-	-	-	62.0	-	-
婚姻狀況											

未婚	558	100.0	-	0.4	8.9	27.7	6.7	48.9	7.1	-	0.2
已婚	855	100.0	1.0	4.5	12.2	35.9	12.6	28.3	5.4	0.1	-
失婚	87	100.0	4.2	10.4	27.5	35.7	8.0	13.3	0.9	-	-
拒答	1	100.0	48.9	51.1	-	-	-	-	-	-	-
有無生育子女 (包含繼親)											

沒有	596	100.0	0.2	0.4	8.6	27.4	6.3	50.1	6.8	-	0.2
有	903	100.0	1.3	5.3	13.9	36.4	12.7	25.2	5.1	0.1	-
拒答	2	100.0	-	-	56.2	43.8	-	-	-	-	-

註：1.卡方檢定達顯著水準 * $p < 0.05$, ** $p < 0.01$, *** $p < 0.001$ 。

2. a 表示該變數的組內期望值小於 5 之細格比例超過 25%，不適合進行卡方檢定。

附表三十二、請問您家庭一個月的平均收入是多少？

單位：人；%

	樣本數	合計	30,000 元 以下	30,001- 40,000 元	40,001- 50,000 元	50,001- 60,000 元	60,001- 70,000 元	70,001- 80,000 元
總計	1,501	100.0	11.3	9.8	9.2	9.7	5.8	5.1
年齡 ***								
15-20 歲	139	100.0	8.4	9.1	6.5	5.9	3.5	3.0
21-30 歲	274	100.0	5.5	9.2	10.1	7.4	4.5	5.8
31-40 歲	286	100.0	5.9	8.8	11.8	10.9	7.8	4.2
41-50 歲	350	100.0	10.8	11.3	7.9	11.9	8.9	8.4
51-60 歲	328	100.0	17.0	10.3	7.9	10.4	4.7	4.2
61-64 歲	117	100.0	27.2	9.2	11.9	8.1	1.3	1.9
拒答	7	100.0	-	-	14.7	16.8	-	-
就業狀況 a								
未曾工作過	192	100.0	7.0	6.6	7.7	8.7	3.2	3.3
無法工作	22	100.0	30.4	6.9	3.4	-	7.9	-
全職工作 (含兼職)	756	100.0	8.8	9.1	7.3	9.3	6.1	6.9
部分工時	103	100.0	23.9	12.7	9.9	7.4	7.6	3.3
目前沒有工作	391	100.0	13.5	12.6	14.1	12.3	5.9	3.8
退休	35	100.0	13.8	4.3	8.4	9.1	8.2	2.1
拒答	2	100.0	-	-	-	-	-	-
婚姻狀況 ***								
未婚	558	100.0	9.4	10.7	7.8	6.8	3.5	2.7
已婚	855	100.0	9.8	9.0	9.6	12.1	7.7	7.2
失婚	87	100.0	37.7	12.3	15.4	5.5	2.6	0.9
拒答	1	100.0	-	-	-	-	-	-
有無生育子女 (包含繼親) ***								
沒有	596	100.0	9.5	10.1	8.7	6.8	3.3	3.3
有	903	100.0	12.5	9.6	9.6	11.7	7.5	6.4
拒答	2	100.0	-	-	-	-	-	-
教育程度 a								
未進過學校	13	100.0	24.0	-	6.6	-	-	-
小學	50	100.0	29.8	13.2	11.3	4.7	-	1.7
初中、初職、國中	178	100.0	21.9	10.6	9.9	3.8	3.3	1.2

高中、高職	492	100.0	16.0	11.6	10.4	11.8	5.9	3.6
專科	152	100.0	7.9	9.6	9.2	13.0	7.7	11.2
大學、學院	526	100.0	3.7	9.0	8.5	9.6	6.9	7.0
研究所以上	87	100.0	1.6	3.1	4.9	9.7	4.9	3.2
拒答	1	100.0	-	-	-	-	-	-
不知道	1	100.0	-	-	-	-	-	-

註：1.卡方檢定達顯著水準 * p<0.05, ** p<0.01, *** p<0.001。

2. a 表示該變數的組內期望值小於 5 之細格比例超過 25%，不適合進行卡方檢定。

附表三十二、請問您家庭一個月的平均收入是多少？(續完)

單位：人；%

	樣本數	合計	80,001- 90,000 元	90,001- 100,00 元	100,001- 110,000 元	110,001 元以上	拒答	無明確意見
總計	1,501	100.0	3.1	5.8	3.7	9.9	2.0	24.5
年齡 ***								
15-20 歲	139	100.0	0.8	2.6	0.8	3.1	2.5	53.9
21-30 歲	274	100.0	1.8	7.1	3.5	11.1	0.6	33.6
31-40 歲	286	100.0	6.3	5.2	5.6	11.1	2.6	19.9
41-50 歲	350	100.0	3.4	6.7	4.0	10.7	1.5	14.7
51-60 歲	328	100.0	3.4	6.1	3.7	11.3	3.0	17.8
61-64 歲	117	100.0	-	4.6	1.8	7.1	1.2	25.8
拒答	7	100.0	-	-	-	-	14.7	53.8
就業狀況 a								
未曾工作過	192	100.0	1.4	4.9	1.8	3.9	2.6	49.0
無法工作	22	100.0	-	-	-	7.3	-	44.1
全職工作 (含兼職)	756	100.0	4.9	7.8	5.4	14.3	2.4	17.7
部分工時	103	100.0	-	1.6	-	5.6	1.4	26.6
目前沒有工作	391	100.0	1.8	3.1	2.0	5.7	0.8	24.6

退休	35	100.0	2.1	12.9	8.1	11.1	7.2	12.6
拒答	2	100.0	-	-	-	-	-	100.0
婚姻狀況 ***								
未婚	558	100.0	1.3	3.9	3.7	9.3	2.1	38.9
已婚	855	100.0	4.7	7.4	3.8	10.9	2.1	15.7
失婚	87	100.0	-	2.2	1.9	4.5	-	17.1
拒答	1	100.0	-	-	-	-	-	100.0
有無生育子女 (包含繼親) ***								
沒有	596	100.0	1.2	4.4	3.6	8.9	2.2	38.0
有	903	100.0	4.4	6.7	3.7	10.7	1.9	15.4
拒答	2	100.0	-	-	-	-	-	100.0
教育程度 a								
未進過學校	13	100.0	-	-	-	-	5.6	63.8
小學	50	100.0	-	1.5	1.3	2.0	3.1	31.4
初中、初職、國中	178	100.0	1.4	2.2	-	2.5	1.1	42.1
高中、高職	492	100.0	2.7	3.9	3.6	6.9	1.3	22.2
專科	152	100.0	3.6	6.4	3.4	8.6	1.5	17.9
大學、學院	526	100.0	3.9	8.5	5.0	13.8	1.9	22.2
研究所以上	87	100.0	5.9	9.5	5.9	27.6	7.1	16.6
拒答	1	100.0	-	-	-	-	100.0	-
不知道	1	100.0	-	-	-	-	-	100.0

註：1.卡方檢定達顯著水準 * $p < 0.05$, ** $p < 0.01$, *** $p < 0.001$ 。

2. a 表示該變數的組內期望值小於 5 之細格比例超過 25%，不適合進行卡方檢定。

附表三十三、請問您自己一個月可自由運用的金錢(扣除家用)是多少？

單位：人；%

	樣本數	合計	0 元	1-3,000 元以下	3,001- 5,000 元	5,001- 7,000 元	7,001- 9,000 元
總計	1,501	100.0	7.1	10.2	9.0	4.7	2.2
年齡 ***							
15-20 歲	139	100.0	6.8	45.5	12.8	6.3	5.5

21-30 歲	274	100.0	2.5	3.6	8.5	6.4	3.2
31-40 歲	286	100.0	7.4	8.4	8.2	5.8	1.3
41-50 歲	350	100.0	5.8	6.3	8.4	3.7	1.1
51-60 歲	328	100.0	11.1	6.5	9.0	3.3	1.4
61-64 歲	117	100.0	9.8	8.3	8.1	3.9	3.4
拒答	7	100.0	14.7	29.8	25.6	-	-
就業狀況 a							
未曾工作過	192	100.0	8.6	33.9	9.1	7.2	6.5
無法工作	22	100.0	13.1	21.4	18.7	4.0	6.8
全職工作 (含兼職)	756	100.0	5.3	3.5	7.1	3.4	1.2
部分工時	103	100.0	6.7	13.4	18.0	6.9	4.6
目前沒有工作	391	100.0	10.0	10.6	10.4	5.9	1.0
退休	35	100.0	4.2	2.2	2.1	2.2	2.9
拒答	2	100.0	-	-	-	-	-
婚姻狀況 ***							
未婚	558	100.0	4.7	16.1	8.3	4.9	3.2
已婚	855	100.0	8.1	6.4	9.2	4.4	1.5
失婚	87	100.0	11.7	9.6	11.5	7.7	2.0
拒答	1	100.0	100.0	-	-	-	-
有無生育子女 (包含繼親) **							
沒有	596	100.0	4.6	15.1	8.9	4.9	3.0
有	903	100.0	8.7	6.9	9.1	4.7	1.6
拒答	2	100.0	56.2	-	-	-	-
教育程度 a							
未進過學校	13	100.0	5.5	21.8	18.4	5.5	-
小學	50	100.0	21.1	14.9	9.0	5.9	2.9
初中、初職、國中	178	100.0	13.0	19.7	8.7	5.2	3.3
高中、高職	492	100.0	9.9	13.5	10.5	5.2	3.3
專科	152	100.0	3.1	8.7	8.5	3.5	0.5
大學、學院	526	100.0	3.3	5.1	8.5	4.9	1.3
研究所以上	87	100.0	1.6	1.0	3.9	1.8	1.8
拒答	1	100.0	-	-	-	-	-
不知道	1	100.0	-	-	-	-	-

註：1.卡方檢定達顯著水準 * $p < 0.05$, ** $p < 0.01$, *** $p < 0.001$ 。

2. a 表示該變數的組內期望值小於 5 之細格比例超過 25%，不適合進行卡方檢定。

附表三十三、請問您自己一個月可自由運用的金錢(扣除家用)是多少？(續完)

單位：人；%

	樣本數	合計	9,001- 11,00 元	11,001- 12,000 元	12,001 元以上	拒答	無明確意見
總計	1,501	100.0	14.0	2.2	35.6	1.1	13.9
年齡 ***							
15-20 歲	139	100.0	5.7	1.0	-	-	16.4
21-30 歲	274	100.0	17.9	1.8	47.1	-	8.9
31-40 歲	286	100.0	12.5	2.7	41.7	0.4	11.5
41-50 歲	350	100.0	16.6	2.8	40.4	1.1	13.8
51-60 歲	328	100.0	14.8	2.1	32.0	2.5	17.2
61-64 歲	117	100.0	8.6	1.9	33.7	1.3	21.0
拒答	7	100.0	-	-	-	29.9	-
就業狀況 a							
未曾工作過	192	100.0	12.4	0.7	7.0	-	14.6
無法工作	22	100.0	-	7.9	5.7	-	22.3
全職工作 (含兼職)	756	100.0	15.6	2.1	50.5	1.2	10.1
部分工時	103	100.0	11.4	3.3	20.6	-	15.2
目前沒有工作	391	100.0	13.0	2.6	25.3	1.3	20.0
退休	35	100.0	14.9	2.1	49.6	7.2	12.7
拒答	2	100.0	-	-	-	-	100.0
婚姻狀況 ***							
未婚	558	100.0	14.6	1.4	35.5	0.8	10.5
已婚	855	100.0	12.9	2.6	37.0	1.3	16.7
失婚	87	100.0	19.9	3.5	23.1	1.2	9.7
拒答	1	100.0	-	-	-	-	-
有無生育子女 (包含繼親) **							
沒有	596	100.0	14.2	1.3	36.5	0.8	10.7
有	903	100.0	13.8	2.8	35.0	1.4	16.0
拒答	2	100.0	-	-	-	-	43.8
教育程度 a							
未進過學校	13	100.0	-	-	-	5.8	42.8
小學	50	100.0	8.9	2.9	11.7	-	22.6
初中、初職、國中	178	100.0	9.9	2.3	12.2	1.1	24.7
高中、高職	492	100.0	12.9	2.6	24.7	0.7	16.7
專科	152	100.0	16.4	1.9	44.3	3.2	9.9
大學、學院	526	100.0	17.2	2.0	49.3	0.6	8.0
研究所以上	87	100.0	10.0	1.4	67.0	3.4	8.1
拒答	1	100.0	-	-	-	-	100.0
不知道	1	100.0	-	-	-	-	100.0

註：1.卡方檢定達顯著水準 * p<0.05, ** p<0.01, *** p<0.001。

2. a 表示該變數的組內期望值小於 5 之細格比例超過 25%，不適合進行卡方檢定。