

# 新竹縣政府

HsinChu County Government

## 103年新竹縣婦女福利需求調查



主辦機關：新竹縣政府社會處

執行單位：奇言市場調查有限公司

中華民國一〇三年十二月

## 調查摘要

本調查採質性與量化並重之調查方法，以問卷調查與深度訪談的方式，蒐集並深入瞭解新竹縣婦女生活狀況與福利需求等資料，其中福利需求調查共分為勞動就業、醫療保健、教育成長、權益倡導、諮詢性服務、家庭照顧服務、保護性服務、社會參與等八個面向，並以居住地、年齡、教育程度等基本資料針對各題項進行交叉分析，具體呈現婦女的需求及待解決的問題，以作為新竹縣政府制定婦女福利政策與措施之參考。

調查對象為設籍於新竹縣 13 各鄉鎮市，年滿 18 至 64 歲之婦女，調查方式以電話訪問方式進行，實施調查期間自民國 103 年 10 月 20 日起至 11 月 19 日止，實際回收有效問卷為 1,046 份，在 95%信賴水準下，抽樣誤差不超過正負 3.02%。另外並就新竹縣 3 位婦女團體之領導人或於婦女權益、福利之推動有卓著貢獻者為受訪者，針對新竹縣婦女福利現況及政策方向作深度訪談，作為婦女福利政策之評估基礎。調查結果整理如下：

### (一) 基本特質：

#### 1. 居住地

以「竹北市」(30.7%)的比例最高，其次依序為「竹東鎮」(18.5%)、「湖口鄉」(15.0%)及「新豐鄉」(10.6%)。

#### 2. 年齡

以「45~54 歲」(31.2%)的比例最高，其次依序為「55~64 歲」(28.0%)、「35~44 歲」(24.5%)、「25~34 歲」(11.4%)及「18~24 歲」(5.0%)。

#### 3. 教育程度

以「國(初)中或初職」(29.0%)的比例最高，其次依序為「專科」(27.3%)、「高職」(12.8%)及「小學」(11.1%)。

#### 4. 職業

以「家庭主婦」(33.4%)的比例最高，其次依序為「白領」(21.7%)及「藍領」(21.2%)。

#### 5. 族群身分

以「本省客家人」(63.4%)的比例最高，其次為「本省閩南人」(26.7%)。

## 6. 宗教信仰

以「民間信仰」(55.6%)的比例最高，其次依序為「沒有特別信仰」(22.0%)、「佛教」(22.0%)及「道教」(15.8%)。

## 7. 婚姻狀況

以「有偶」(85.0%)的比例最高，其次依序為「未婚」(12.5%)、「離婚」(1.9%)及「喪偶」(0.6%)。

## 8. 養育子女

84.7%「有」養育(含領養)子女，子女數以「2名」(51.8%)的比例最高，其次依序為「3名」(28.9%)、「1名」(10.8%)。

## 9. 同住人口(複選)

以「子女或其配偶」(76.2%)的比例最高，其次依序為「配偶/同居人」(48.9%)及「父母或公婆」(32.6%)。

## 10. 個人主要經濟來源

以「本人工作收入」(52.6%)的比例最高，其次為「配偶提供」(32.0%)。

## (二) 需求調查：

### 1. 勞動就業

僅有4.8%的受訪婦女「有」使用過政府所提供的就業或創業協助；95.2%的受訪婦女「沒有」使用過政府所提供的就業或創業協助。

有使用過政府所提供的就業或創業協助的受訪婦女中，使用過的協助以「就業媒合」(64.0%)的比例最高，其次為「職業訓練」(36.0%)。

沒有使用過政府所提供的就業或創業協助的受訪婦女中，沒有使用的原因以「沒有需要」(64.7%)的比例最高，其次為「不知道相關資訊」(33.1%)。

希望政府能加強或提供的就業或創業協助，以「職業訓練」(32.1%)的比例最高，其次為「就業媒合」(23.1%)。

### 2. 醫療保健

有 70.9% 的受訪婦女「有」使用過政府所提供的預防保健或健康醫療服務；29.1% 的受訪婦女「沒有」使用過政府提供的預防保健或健康醫療服務。

有使用過政府所提供的預防保健或健康醫療服務的受訪婦女中，使用過的服務以「婦女子宮頸抹片檢查」(93.8%) 的比例最高，其次為「婦女乳房攝影檢查」(68.2%)。

沒有使用過政府所提供的預防保健或健康醫療服務的受訪婦女中，沒有使用的原因以「沒有需要」(39.5%) 的比例最高，其次為「不知道相關資訊」(33.9%)。

希望政府能加強或提供的預防保健或健康醫療服務，以「婦女健康檢查」(57.6%) 的比例最高，其次為「成人預防保健服務」(35.2%) 及「醫療諮詢」(27.5%)。

### 3. 教育成長

僅有 15.2% 的受訪婦女「有」參加過政府所提供的進修學習課程；84.8% 的受訪婦女「沒有」參加過政府所提供的進修學習課程。

有參加過政府所提供的進修學習課程的受訪婦女中，參加過的進修學習課程以「勞動力發展署」(54.1%) 的比例最高，其次為「社區大學」(39.0%)。

沒有參加過政府所提供的進修學習課程的受訪婦女中，沒有參加的原因以「時間無法配合」(37.4%) 的比例最高，其次為「不知道相關資訊」(36.0%)。

希望參加進修學習課程的類型，以「餐飲旅遊運動」(29.8%) 的比例最高，其次依序為「活力養身」(26.8%) 及「語言」(26.6%)。

### 4. 家庭照顧服務

有 70.4% 的受訪婦女表示家裡沒有需要長期照顧的對象，家裡有需要長期照顧的對象，則以「65 歲以上之老人」(18.2%) 的比例最高，其次為「未滿 3 歲之嬰幼兒」(5.1%)。

家裡有需要長期照顧對象的受訪婦女中，有 12.3% 「有」使用過政府所提供的家庭照顧服務；87.7% 的受訪婦女「沒有」使用過政府所提供的家庭照顧服務。

有使用過政府所提供的家庭照顧服務的受訪婦女中，使用過的家庭照顧服務以「居家服務/復健/護理」(63.2%)的比例最高，其次依序為「0~6歲托育服務(含托嬰)」(13.2%)。

沒有使用過政府所提供的家庭照顧服務的受訪婦女中，沒有使用的原因以「沒有需要」(40.1%)的比例最高，其次為「不知道相關資訊」(38.6%)。

希望政府能加強或提供的家庭照顧服務，以「居家服務/復健/護理」(46.7%)的比例最高，其次為「成人日間照顧服務(含日托)」(24.6%)。

## 5. 諮詢性服務

僅有 11.7%的受訪婦女「有」使用過政府所提供的諮詢性服務；88.3%的受訪婦女「沒有」使用過政府所提供的諮詢性服務。

有使用過政府所提供的諮詢性服務的受訪婦女中，使用過的諮詢性服務以「法律諮詢服務」(20.5%)的比例最高，其次為「子女照顧及補助諮詢」(18.9%)。

沒有使用過政府所提供的諮詢性服務的受訪婦女中，沒有使用的原因以「沒有需要」(72.0%)的比例最高，其次為「不知道相關資訊」(29.9%)。

希望政府能加強或提供的諮詢性服務，以「子女照顧及補助諮詢」(38.0%)的比例最高，其次為「婦女健康篩檢、產前與產後諮詢服務」(33.9%)及「法律諮詢服務」(32.6%)。

## 6. 保護性服務

有 6.1%的受訪婦女「有」遭受危及人身安全的事件；93.9%的受訪婦女「沒有」遭受危及人身安全的事件。

曾經遭受危及人身安全的事件的受訪婦女中，在求助時的困擾以「不清楚政府單位的求助管道」(25.0%)的比例最高，其次為「不敢求助，害怕他人知道」(15.6%)、「擔心受到加害人的威脅」(15.6%)。

遭受人身安全危險時求助的對象，以「警察單位」(82.3%)的比例最高，其次為「家人」(58.9%)。

希望政府能加強或提供的保護性服務，以「警察來制止暴力」(34.2%)的比例最高，其次為「提供緊急生活補助」(32.2%)。

## 7. 權益倡導

僅有 5.8% 的受訪婦女曾經在職場上遭受到不平等待遇，91.0% 不曾在職場上遭受到不平等待遇，另有 3.2% 的受訪婦女沒工作過。

婦女家中的女性受到平等對待的程度，有 84.2% 給予正面評價（非常平等 62.0%、有點平等 22.2%）。

## 8. 社會參與

有 67.3% 的受訪婦女沒有參加社會活動，受訪婦女有參加社會活動的類型則以「志願服務」（15.8%）的比例最高，其次為「參與社團」（9.9%）。

對於或是想要參與社會活動或社會團體時的困擾，以「沒有時間」（20.2%）的比例最高，其次為「交通不便」（6.6%）。

## 9. 整體而言

婦女日常生活中最困擾的事情以「經濟狀況」（18.2%）的比例最高，其次依序為「自己或家人的健康」（16.7%）。

# 目 錄

目 錄 .....	i
表目錄 .....	ii
表目錄 .....	v
壹、調查概述 .....	1
一、調查緣起 .....	1
二、調查目的 .....	1
三、調查項目 .....	2
貳、調查設計 .....	3
一、調查範圍 .....	3
二、調查對象 .....	3
三、抽樣方式與抽樣誤差 .....	3
三、調查期間 .....	4
四、調查方式 .....	4
五、資料處理及分析方法 .....	4
參、調查結果分析 .....	6
一、電話訪問結果 .....	6
二、基本特質 .....	7
三、需求調查 .....	36
肆、深度訪談 .....	120
伍、結論與建議 .....	126
一、調查結論 .....	126
二、調查建議 .....	131
附錄一、103 年新竹縣婦女福利需求調查問卷 .....	附錄 1-1

## 表目錄

表 2-1：新竹縣各鄉鎮市分配之樣本數 .....	4
表 3-1：電話訪問結果表 .....	6
表 3-1-1：新竹縣受訪婦女的居住地 .....	7
表 3-1-2：新竹縣受訪婦女居住的鄉鎮分類 .....	8
表 3-1-3：新竹縣受訪婦女的居住地交叉分析 .....	9
表 3-2-1：新竹縣受訪婦女的年齡 .....	12
表 3-2-2：新竹縣受訪婦女的年齡交叉分析 .....	13
表 3-3-1：新竹縣受訪婦女的最高教育程度 .....	14
表 3-3-2：新竹縣受訪婦女的最高教育程度交叉分析 .....	15
表 3-4-1：新竹縣受訪婦女的職業 .....	16
表 3-4-2：新竹縣受訪婦女的職業交叉分析 .....	17
表 3-5-1：新竹縣受訪婦女的族群身分 .....	19
表 3-5-2：新竹縣受訪婦女的族群身分交叉分析 .....	20
表 3-6-1：新竹縣受訪婦女的宗教信仰 .....	21
表 3-6-2：新竹縣受訪婦女的宗教信仰交叉分析 .....	22
表 3-7-1：新竹縣受訪婦女的婚姻狀況 .....	24
表 3-7-2 新竹縣受訪婦女的婚姻狀況交叉分析 .....	25
表 3-8-1：新竹縣受訪婦女是否有養育(含領養)子女 .....	26
表 3-8-2：新竹縣受訪婦女是否有養育(含領養)子女交叉分析 .....	27
表 3-8-3：新竹縣受訪婦女養育(含領養)子女數 .....	28
表 3-8-4：新竹縣受訪婦女養育(含領養)子女數交叉分析 .....	29
表 3-9-1：受訪婦女同住人口分布 .....	30
表 3-9-2：受訪婦女同住人口分布交叉分析 .....	31
表 3-10-1：受訪婦女個人主要經濟來源 .....	33
表 3-10-2：受訪婦女個人主要經濟來源交叉分析 .....	34
表 3-11-1：新竹縣受訪婦女是否使用過政府所提供的就業或創業協助 .....	36
表 3-11-2：新竹縣受訪婦女是否使用過政府所提供的就業或創業協助交叉分析 .....	37
表 3-11-3：新竹縣受訪婦女使用過的協助 .....	38
表 3-11-4：新竹縣受訪婦女使用過的協助交叉分析 .....	39
表 3-11-5：新竹縣受訪婦女沒有使用的原因 .....	40
表 3-11-6：新竹縣受訪婦女沒有使用的原因交叉分析 .....	41
表 3-11-7：新竹縣受訪婦女所需要的就業、創業或工作協助 .....	43
表 3-11-8：新竹縣受訪婦女所需要的就業、創業或工作協助交叉分析 .....	44
表 3-12-1：新竹縣受訪婦女是否使用過政府所提供的預防保健或健康醫療服務 .....	47



表 3-12-2：新竹縣受訪婦女是否使用過政府所提供的預防保健或健康醫療服務交叉分析 ..	48
表 3-12-3：新竹縣受訪婦女使用過的服務 .....	49
表 3-12-4：新竹縣受訪婦女使用過的服務交叉分析 .....	50
表 3-12-5：新竹縣受訪婦女沒有使用的原因 .....	52
表 3-12-6：新竹縣受訪婦女沒有使用的原因交叉分析 .....	53
表 3-12-7：新竹縣受訪婦女所需要的預防保健或健康醫療服務項目 .....	55
表 3-12-8：新竹縣受訪婦女所需要的預防保健或健康醫療服務項目交叉分析 .....	56
表 3-13-1：新竹縣受訪婦女是否參加過政府所提供的進修學習課程 .....	58
表 3-13-2：新竹縣受訪婦女是否參加過政府所提供的進修學習課程交叉分析 .....	59
表 3-13-3：新竹縣受訪婦女參加過的進修學習課程 .....	60
表 3-13-4：新竹縣受訪婦女參加過的進修學習課程交叉分析 .....	61
表 3-13-5：新竹縣受訪婦女沒有參加的原因 .....	62
表 3-13-6：新竹縣受訪婦女沒有參加的原因交叉分析 .....	63
表 3-13-7：新竹縣受訪婦女對於進修學習的需要 .....	65
表 3-13-8：新竹縣受訪婦女對於進修學習的需要交叉分析 .....	66
表 3-14-1：新竹縣受訪婦女家裡是否有需要長期照顧的對象 .....	69
表 3-14-2：新竹縣受訪婦女家裡是否有需要長期照顧的對象交叉分析 .....	70
表 3-14-3：新竹縣受訪婦女是否使用過政府所提供的家庭照顧服務 .....	72
表 3-14-4：新竹縣受訪婦女是否使用過政府所提供的家庭照顧服務交叉分析 .....	73
表 3-14-5：新竹縣受訪婦女使用過的服務 .....	74
表 3-14-6：新竹縣受訪婦女使用過的服務交叉分析 .....	75
表 3-14-7：新竹縣受訪婦女沒有使用的原因 .....	77
表 3-14-8：新竹縣受訪婦女沒有使用的原因交叉分析 .....	78
表 3-14-9：新竹縣受訪婦女所需要的家庭照顧服務 .....	80
表 3-14-10：新竹縣受訪婦女所需要的家庭照顧服務交叉分析 .....	81
表 3-15-1：新竹縣受訪婦女是否使用過政府所提供的諮詢性服務 .....	83
表 3-15-2：新竹縣受訪婦女是否使用過政府所提供的諮詢性服務交叉分析 .....	84
表 3-15-3：新竹縣受訪婦女使用過的服務 .....	85
表 3-15-4：新竹縣受訪婦女使用過的服務交叉分析 .....	86
表 3-15-5：新竹縣受訪婦女沒有使用的原因 .....	88
表 3-15-6：新竹縣受訪婦女沒有使用的原因交叉分析 .....	89
表 3-15-7：新竹縣受訪婦女所需要的諮詢性服務 .....	91
表 3-15-8：新竹縣受訪婦女所需要的諮詢性服務交叉分析 .....	92
表 3-16-1：新竹縣受訪婦女是否曾經遭受危及人身安全的事件 .....	94
表 3-16-2：新竹縣受訪婦女是否曾經遭受危及人身安全的事件交叉分析 .....	95
表 3-16-3：新竹縣受訪婦女求助時的困擾 .....	96

表 3-16-4：新竹縣受訪婦女求助時的困擾交叉分析.....	97
表 3-16-5：新竹縣受訪婦女遭受人身安全危險時求助的對象.....	99
表 3-16-6：新竹縣受訪婦女遭受人身安全危險時求助的對象交叉分析.....	100
表 3-16-7：新竹縣受訪婦女所需要的保護性服務.....	102
表 3-16-8：新竹縣受訪婦女所需要的保護性服務交叉分析.....	103
表 3-17-1：新竹縣受訪婦女是否曾經在工作職場上遭到不平等待遇.....	105
表 3-17-2：新竹縣受訪婦女是否曾經在工作職場上遭到不平等待遇交叉分析.....	106
表 3-17-3：新竹縣受訪婦女家中的女性受到平等對待的程度.....	107
表 3-17-4：新竹縣受訪婦女家中的女性受到平等對待的程度交叉分析.....	108
表 3-18-1：新竹縣受訪婦女是否有參加社會活動.....	109
表 3-18-2：新竹縣受訪婦女是否有參加社會活動交叉分析.....	110
表 3-18-3：新竹縣受訪婦女在參與社會活動或社會團體時的困擾.....	112
表 3-18-4：新竹縣受訪婦女在參與社會活動或社會團體時的困擾交叉分析.....	113
表 3-19-1：新竹縣受訪婦女日常生活中最困擾的事情.....	116
表 3-19-2：新竹縣受訪婦女日常生活中最困擾的事情交叉分析.....	117

## 表目錄

圖 3-1：新竹縣受訪婦女的居住地 .....	8
圖 3-2：新竹縣受訪婦女的年齡 .....	12
圖 3-3：新竹縣受訪婦女的最高教育程度 .....	14
圖 3-4：新竹縣受訪婦女的職業 .....	16
圖 3-5：新竹縣受訪婦女的族群身分 .....	19
圖 3-6：新竹縣受訪婦女的宗教信仰 .....	21
圖 3-7：新竹縣受訪婦女的婚姻狀況 .....	24
圖 3-8-1：新竹縣受訪婦女是否有養育(含領養)子女 .....	26
圖 3-8-2：新竹縣受訪婦女養育(含領養)子女數 .....	28
圖 3-9：受訪婦女同住人口分布統計表 .....	30
圖 3-10：受訪婦女個人主要經濟來源 .....	33
圖 3-11-1：新竹縣受訪婦女是否使用過政府所提供的就業或創業協助 .....	36
圖 3-11-2：新竹縣受訪婦女使用過的協助 .....	38
圖 3-11-3：新竹縣受訪婦女沒有使用的原因 .....	40
圖 3-11-4：新竹縣受訪婦女所需要的就業、創業或工作協助 .....	43
圖 3-12-1：新竹縣受訪婦女是否使用過政府所提供的預防保健或健康醫療服務 .....	47
圖 3-12-2：新竹縣受訪婦女使用過的服務 .....	49
圖 3-12-3：新竹縣受訪婦女沒有使用的原因 .....	52
圖 3-12-4：新竹縣受訪婦女所需要的預防保健或健康醫療服務項目 .....	55
圖 3-13-1：新竹縣受訪婦女是否參加過政府所提供的進修學習課程 .....	58
圖 3-13-2：新竹縣受訪婦女參加過的進修學習課程 .....	60
圖 3-13-3：新竹縣受訪婦女沒有參加的原因 .....	62
圖 3-13-4：新竹縣受訪婦女對於進修學習的需要 .....	65
圖 3-14-1：新竹縣受訪婦女是否使用過政府所提供的家庭照顧服務 .....	72
圖 3-14-2：新竹縣受訪婦女使用過的服務 .....	74
圖 3-14-3：新竹縣受訪婦女沒有使用的原因 .....	77
圖 3-17-4：新竹縣受訪婦女家裡是否有需要長期照顧的對象 .....	69
圖 3-14-5：新竹縣受訪婦女所需要的家庭照顧服務 .....	80
圖 3-15-1：新竹縣受訪婦女是否使用過政府所提供的諮詢性服務 .....	83
圖 3-15-2：新竹縣受訪婦女使用過的服務 .....	85
圖 3-15-3：新竹縣受訪婦女沒有使用的原因 .....	88
圖 3-15-4：新竹縣受訪婦女所需要的諮詢性服務 .....	91
圖 3-16-1：新竹縣受訪婦女是否曾經遭受危及人身安全的事件 .....	94
圖 3-16-2：新竹縣受訪婦女求助時的困擾 .....	96

圖 3-16-3：新竹縣受訪婦女遭受人身安全危險時求助的對象 .....	99
圖 3-16-4：新竹縣受訪婦女所需要的保護性服務 .....	102
圖 3-17-1：新竹縣受訪婦女是否曾經在工作職場上遭到不平等待遇 .....	105
圖 3-17-2：新竹縣受訪婦女家中的女性受到平等對待的程度 .....	107
圖 3-18-1：新竹縣受訪婦女是否有參加社會活動 .....	109
圖 3-18-2：新竹縣受訪婦女在參與社會活動或社會團體時的困擾 .....	112
圖 3-19-1：新竹縣受訪婦女日常生活中最困擾的事情 .....	116

# 壹、調查概述

## 一、調查緣起

維護婦女福利是我國憲法所明文規定的基本國策，亦是政府建構社會福利制度的重要措施。憲法第一百五十三條規定：「國家為奠定民族生存發展之基礎，應保護母性，並實施婦女、兒童福利政策」。憲法增修條文第十條也具體規定：「國家應維護婦女之人格尊嚴，保障婦女之人身安全，消除性別歧視，促進兩性地位之實質平等」。而社會福利政策綱領是我國社會政策的制定依歸，在福利服務的內涵項目中明確指出：「政府針對經濟弱勢之兒童、少年、身心障礙者、老人、婦女、原住民、婚姻移民家庭、單親家庭等應有適切協助，以提升生活品質」。另外，政府為配合社會的脈動以及對婦女議題發展的掌握，積極促進「兩性平等參與及共治共決」基本理念，行政院婦女權益促進委員會則以更前瞻的規劃和具體作為，訂定了婦女政策綱領，就婦女政治參與、婦女勞動與經濟、婦女福利與脫貧、婦女教育與文化、婦女健康與醫療、婦女人身安全等政策內涵提出指導原則。

綜合上述，婦女應在經濟、政治、文化、社會和家庭生活等各方面都能實現兩性平權，政府應為婦女的特殊需要和特殊利益而提供的照顧和特殊服務。婦女福利的推展是長期且綜合性的工作，除有賴中央各部會完整的規劃與協力合作，更需要地方政府積極統籌資源，結合民間資源力量共同推動落實，開拓服務內涵，才能為婦女同胞謀求最大福祉。

為能提升新竹縣婦女的生活品質與福利服務，實有必要積極規劃完整的婦女福利與服務方案，同時為確保未來規劃的政策方案能真正符合新竹縣婦女的需求，對於新竹縣婦女生活現況與實際福利需求必須進行調查與瞭解，方能確實解決新竹縣婦女所面臨的生活困境與滿足福利需求，以作為未來施政之參酌。

## 二、調查目的

本調查首要瞭解新竹縣婦女生活現況，進而探究其福利需求之所在，以及不同的個人背景對福利需求之差異，以作為未來縣府推動婦女福利政策的參考。因此，本計畫擬達成下列調查目的：

- (一) 調查新竹縣婦女生活現況：例如：居住、經濟、健康、醫療、家庭結構與社會參與等。
- (二) 探討新竹縣婦女的生活暨福利需求。
- (三) 探討個人背景與生活現況及福利需求之關係。

### **三、調查項目**

- (一) 基本特質：年齡、族群、經濟狀況、宗教信仰、婚姻狀況、子女狀況、教育程度、家庭結構等。
- (二) 需求調查：勞動就業、醫療保健、教育成長、權益倡導、諮詢性服務、家庭照顧服務、保護性服務、社會參與等。

## 貳、調查設計

### 一、調查範圍

以新竹縣 13 鄉鎮市為調查範圍。

### 二、調查對象

本調查以新竹縣 18 歲至 64 歲女性為調查對象，根據新竹縣政府民政處提報 103 年 1 月底之新竹縣人口統計，總計調查對象為 173,429 人。

### 三、抽樣方式與抽樣誤差

(一) 分層準則：依各鄉鎮市別人口數分層。

(二) 抽樣方法：各鄉鎮市均採「分層比例隨機抽樣法」。以每一鄉鎮市為一個副母體，蒐集各鄉鎮市 18 歲至 64 歲女性人口資料作為抽樣母體，抽出總人口數之 0.6%，計 1,046 位婦女作為樣本，各鄉鎮市各層依照 18 歲至 64 歲女性總人口數的比例分配樣本數（如表 2-1）。

樣本配置之計算方法如下所示：

$$n_i = \frac{N_i}{N} \times n$$

其中， $N$ 為新竹縣 18 歲至 64 歲婦女之人數；

$N_i$ 為新竹縣各鄉鎮市 18 歲至 64 歲婦女之人數；

$n_i$ 為各鄉鎮市應抽出之樣本數； $n$ 為總樣本需求數；

$i$ 表示各鄉鎮市別， $i = 1$ 為竹北市...  $i = 13$ 為五峰鄉。

2. 本次調查實際完成有效樣本為 1,046 份，在 95% 的信賴水準下，抽樣誤差不超過正負 3.02%。

(三) 樣本抽取：樣本電話之抽取，各鄉鎮市均以「新竹縣住宅電話簿」號碼作為抽樣清冊，將電話號碼簿建成電腦檔，以簡單隨機抽樣法抽出樣本電話號碼。

表 2-1：新竹縣各鄉鎮市分配之樣本數

鄉鎮市	總人口	女性人口	18~64 歲女性人口 (母群體)	18~64 歲女性人口 0.6% (樣本數)
竹北市	159,318	79,809	53,395	321
關西鎮	30,870	14,410	9,053	55
新埔鎮	34,667	16,238	10,844	66
竹東鎮	96,265	47,823	32,160	193
湖口鄉	76,782	37,762	26,049	157
橫山鄉	13,907	6,379	3,962	24
新豐鄉	55,389	26,965	18,492	111
芎林鄉	20,244	9,545	6,463	39
寶山鄉	14,113	6,470	4,465	27
北埔鄉	9,825	4,523	2,802	17
峨眉鄉	5,747	2,546	1,541	10
尖石鄉	9,200	4,281	2,773	17
五峰鄉	4,555	2,048	1,430	9
總計	530,882	258,799	173,429	1,046

註：依新竹縣政府民政處提報 103 年 1 月底之新竹縣人口統計核算。

### 三、調查期間

自 103 年 10 月 20 日起至 103 年 11 月 19 日止。

### 四、調查方式

本調查採電腦輔助電話訪問(Computer Assisted Telephone Interview, CATI)方式進行，並以新竹縣住宅電話簿作為抽樣母體，進行隨機抽樣。

### 五、資料處理及分析方法

#### (一) 次數及百分比分析

百分比分析是以次數分配方式來表示各變項百分比。次數分配係觀察變項內



每個值原始資料出現次數；該人次除以總人次可得到對應的百分比。調查報告中將逐題呈現基本問項與主要題目之人次及百分比分配。利用次數分配及百分比，對各題目暨受訪者基本資料加以歸納描述。可瞭解受訪民眾對訪問表各議題的看法與相關意見之整體輪廓。

百分比分析公式：

第  $k$  題回答  $i$  選項之百分比

$$P = \frac{\sum_{j=1}^n w_j I_{kij}}{\sum_{j=1}^n w_j}, \text{ 其中 } I_{kij} = \begin{cases} 1, & \text{第 } j \text{ 樣本於第 } k \text{ 題回答 } i \text{ 選項} \\ 0, & \text{第 } j \text{ 樣本於第 } k \text{ 題未回答 } i \text{ 選項} \end{cases}$$

## (二) 交叉分析與卡方檢定

交叉分析可以瞭解不同屬性受訪者的看法，以各項議題與基本資料的交叉表來分析不同屬性民眾的看法。選出與各項議題看法或評價之相關重要區隔變數，以期了解不同屬性的受訪者在相關問題方面是否具有差異性。

為符合卡方檢定之假設，表格內的最小期望儲存格個數小於 1，或表格內有 20% 以上的儲存格具有小於 5 的期望儲存格個數。若不符合卡方檢定假設者，將以「#」表示項目不符合統計基本假設，卡方結果可能無效。另外，因複選題之卡方檢定不具任何統計檢定意義，本調查僅列出交叉分析表。

卡方值計算公式如下：

$$\chi^2 = \sum_{i=1}^a \sum_{j=1}^b \frac{(O_{ij} - E_{ij})^2}{E_{ij}}$$

其中  $a$ ：橫列個數， $b$ ：縱行個數，

$E_{ij}$ ：期望人(人次)； $O_{ij}$ ：觀察值人(人次)。自由度 =  $(a - 1)(b - 1)$

## 參、調查結果分析

### 一、電話訪問結果

本次調查共撥出 12,577 個樣本電話，撥號記錄統計如表 3-1。有效接通訪問共 5,378 人，非人為因素共 7,188 人，實際完成有效樣本為 1,046 份。

表 3-1：電話訪問結果表

接觸情形	次數	百分比
(A) 有效接通訪問結果		
訪問成功	1,046	8.3%
受訪者拒訪	408	3.2%
受訪者中途拒訪	103	0.8%
戶中無合格受訪對象	3,821	30.4%
(B) 非人為因素統計表		
無人接聽	6,591	52.5%
電話中	356	2.8%
電話停話/改號/故障/空號	188	1.5%
傳真機/答錄機	53	0.4%
總計	12,577	100.0%

## 二、基本特質

### (一) 居住地

調查結果顯示，受訪婦女的居住地以「竹北市」(30.7%)的比例最高，其次依序為「竹東鎮」(18.5%)、「湖口鄉」(15.0%)及「新豐鄉」(10.6%)，其餘居住地所占比例皆低於一成。

表 3-1-1：新竹縣受訪婦女的居住地

類別	人數	百分比
竹北市	321	30.7%
關西鎮	55	5.3%
新埔鎮	66	6.3%
竹東鎮	193	18.5%
湖口鄉	157	15.0%
橫山鄉	24	2.3%
新豐鄉	111	10.6%
芎林鄉	39	3.7%
寶山鄉	27	2.6%
北埔鄉	17	1.6%
峨眉鄉	10	1.0%
尖石鄉	17	1.6%
五峰鄉	9	0.9%
合計	1,046	100.0%

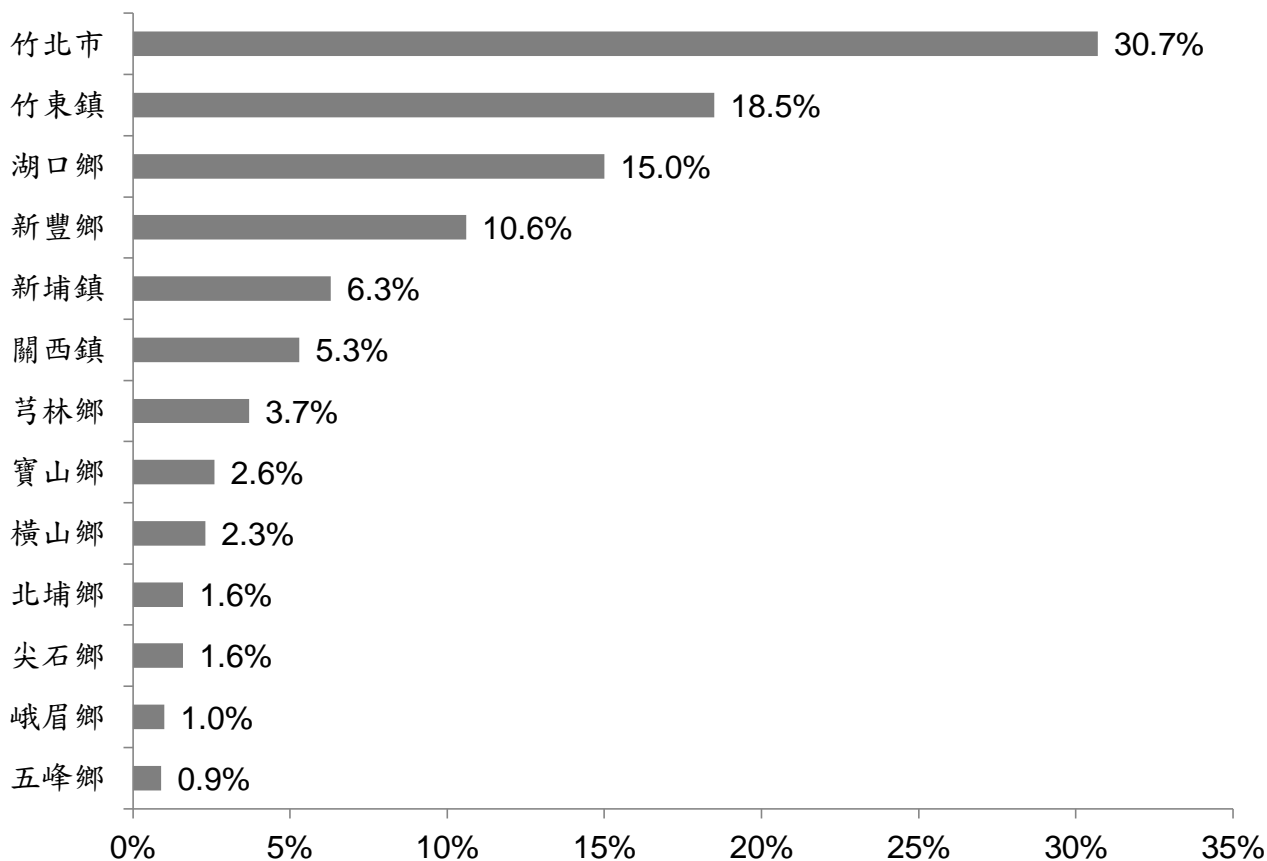


圖 3-1：新竹縣受訪婦女的居住地

### 城鄉分類

為利於探究新竹縣婦女調查相關議題在居住地的差異，本調查將新竹縣 13 鄉鎮市分為都會型及鄉村型兩類，根據 103 年 7 月新竹縣人口統計報表資料顯示，竹北市、竹東鎮、湖口鄉、新豐鄉、新埔鎮、關西鎮等六個鄉鎮市總人口數高於 3 萬人，劃分為都會型；芎林鄉、橫山鄉、寶山鄉、北埔鄉、峨眉鄉、尖石鄉、五峰鄉等七個鄉鎮市總人口數低於 3 萬人，劃分為鄉村型。

調查結果顯示，受訪婦女的居住地以「都會型」（86.3%）的比例較高，「鄉村型」（13.7%）的比例較低。

表 3-1-2：新竹縣受訪婦女居住的鄉鎮分類

類別	人數	百分比
都會型	903	86.3%
鄉村型	143	13.7%
合計	1,046	100.0%

表 3-1-3：新竹縣受訪婦女的居住地交叉分析（1/3）

		總計	竹北市		關西鎮		新埔鎮		竹東鎮		湖口鄉	
			次數	百分比	次數	百分比	次數	百分比	次數	百分比	次數	百分比
年齡	18 歲~24 歲	52	10	19.2%	2	3.8%	4	7.7%	6	11.5%	6	11.5%
	25 歲~34 歲	119	39	32.8%	3	2.5%	5	4.2%	23	19.3%	21	17.6%
	35 歲~44 歲	256	93	36.3%	16	6.3%	13	5.1%	46	18.0%	27	10.5%
	45 歲~54 歲	326	99	30.4%	13	4.0%	19	5.8%	66	20.2%	58	17.8%
	55 歲~64 歲	293	80	27.3%	21	7.2%	25	8.5%	52	17.7%	45	15.4%
教育程度	小學(含以下)	80	15	18.8%	9	11.3%	7	8.8%	12	15.0%	14	17.5%
	國(初)中或初職	116	32	27.6%	6	5.2%	6	5.2%	21	18.1%	20	17.2%
	高中/高職	392	108	27.6%	24	6.1%	34	8.7%	76	19.4%	56	14.3%
	大學/專科	420	148	35.2%	16	3.8%	17	4.0%	77	18.3%	60	14.3%
	研究所及以上	38	18	47.4%	0	0.0%	2	5.3%	7	18.4%	7	18.4%
族群身分	本省閩南人	279	100	35.8%	10	3.6%	11	3.9%	54	19.4%	45	16.1%
	本省客家人	663	187	28.2%	42	6.3%	52	7.8%	120	18.1%	102	15.4%
	外省人	54	23	42.6%	3	5.6%	3	5.6%	12	22.2%	4	7.4%
	原住民	30	7	23.3%	0	0.0%	0	0.0%	5	16.7%	0	0.0%
	外籍配偶	20	4	20.0%	0	0.0%	0	0.0%	2	10.0%	6	30.0%
婚姻狀況	未婚	131	38	29.0%	2	1.5%	4	3.1%	26	19.8%	16	12.2%
	有配偶/同居	889	275	30.9%	52	5.8%	59	6.6%	161	18.1%	138	15.5%
	離婚/分居	20	5	25.0%	1	5.0%	1	5.0%	6	30.0%	3	15.0%
	喪偶	6	3	50.0%	0	0.0%	2	33.3%	0	0.0%	0	0.0%

表 3-1-3：新竹縣受訪婦女的居住地交叉分析（2/3）

		總計	橫山鄉		新豐鄉		芎林鄉		寶山鄉	
			次數	百分比	次數	百分比	次數	百分比	次數	百分比
年齡	18 歲~24 歲	52	3	5.8%	7	13.5%	3	5.8%	3	5.8%
	25 歲~34 歲	119	4	3.4%	13	10.9%	5	4.2%	4	3.4%
	35 歲~44 歲	256	0	0.0%	31	12.1%	8	3.1%	7	2.7%
	45 歲~54 歲	326	10	3.1%	33	10.1%	9	2.8%	6	1.8%
	55 歲~64 歲	293	7	2.4%	27	9.2%	14	4.8%	7	2.4%
教育程度	小學(含以下)	80	3	3.8%	5	6.3%	5	6.3%	2	2.5%
	國(初)中或初職	116	7	6.0%	12	10.3%	4	3.4%	1	0.9%
	高中/高職	392	3	0.8%	44	11.2%	8	2.0%	14	3.6%
	大學/專科	420	11	2.6%	49	11.7%	19	4.5%	10	2.4%
	研究所及以上	38	0	0.0%	1	2.6%	3	7.9%	0	0.0%
族群身分	本省閩南人	279	5	1.8%	32	11.5%	11	3.9%	4	1.4%
	本省客家人	663	19	2.9%	70	10.6%	26	3.9%	20	3.0%
	外省人	54	0	0.0%	5	9.3%	0	0.0%	1	1.9%
	原住民	30	0	0.0%	2	6.7%	0	0.0%	0	0.0%
	外籍配偶	20	0	0.0%	2	10.0%	2	10.0%	2	10.0%
婚姻狀況	未婚	131	4	3.1%	17	13.0%	10	7.6%	5	3.8%
	有配偶/同居	889	19	2.1%	92	10.3%	29	3.3%	21	2.4%
	離婚/分居	20	1	5.0%	1	5.0%	0	0.0%	1	5.0%
	喪偶	6	0	0.0%	1	16.7%	0	0.0%	0	0.0%

表 3-1-3：新竹縣受訪婦女的居住地交叉分析（3/3）

		總計	北埔鄉		峨眉鄉		尖石鄉		五峰鄉	
			次數	百分比	次數	百分比	次數	百分比	次數	百分比
年齡	18 歲~24 歲	52	1	1.9%	1	1.9%	4	7.7%	2	3.8%
	25 歲~34 歲	119	2	1.7%	0	0.0%	0	0.0%	0	0.0%
	35 歲~44 歲	256	6	2.3%	3	1.2%	3	1.2%	3	1.2%
	45 歲~54 歲	326	1	0.3%	4	1.2%	6	1.8%	2	0.6%
	55 歲~64 歲	293	7	2.4%	2	0.7%	4	1.4%	2	0.7%
教育程度	小學(含以下)	80	1	1.3%	2	2.5%	4	5.0%	1	1.3%
	國(初)中或初職	116	1	0.9%	3	2.6%	2	1.7%	1	0.9%
	高中/高職	392	9	2.3%	2	0.5%	9	2.3%	5	1.3%
	大學/專科	420	6	1.4%	3	0.7%	2	0.5%	2	0.5%
	研究所及以上	38	0	0.0%	0	0.0%	0	0.0%	0	0.0%
族群身分	本省閩南人	279	5	1.8%	0	0.0%	2	0.7%	0	0.0%
	本省客家人	663	9	1.4%	9	1.4%	4	0.6%	3	0.5%
	外省人	54	1	1.9%	1	1.9%	0	0.0%	1	1.9%
	原住民	30	0	0.0%	0	0.0%	11	36.7%	5	16.7%
	外籍配偶	20	2	10.0%	0	0.0%	0	0.0%	0	0.0%
婚姻狀況	未婚	131	4	3.1%	2	1.5%	0	0.0%	3	2.3%
	有配偶/同居	889	12	1.3%	8	0.9%	17	1.9%	6	0.7%
	離婚/分居	20	1	5.0%	0	0.0%	0	0.0%	0	0.0%
	喪偶	6	0	0.0%	0	0.0%	0	0.0%	0	0.0%

## (二) 年齡

調查結果顯示，受訪民眾的年齡以「45~54 歲」(31.2%) 的比例最高，其次依序為「55~64 歲」(28.0%)、「35~44 歲」(24.5%)、「25~34 歲」(11.4%) 及「18~24 歲」(5.0%)。

表 3-2-1：新竹縣受訪婦女的年齡

類別	人數	百分比
18~24 歲	52	5.0%
25~34 歲	119	11.4%
35~44 歲	256	24.5%
45~54 歲	326	31.2%
55~64 歲	293	28.0%
合計	1,046	100.0%

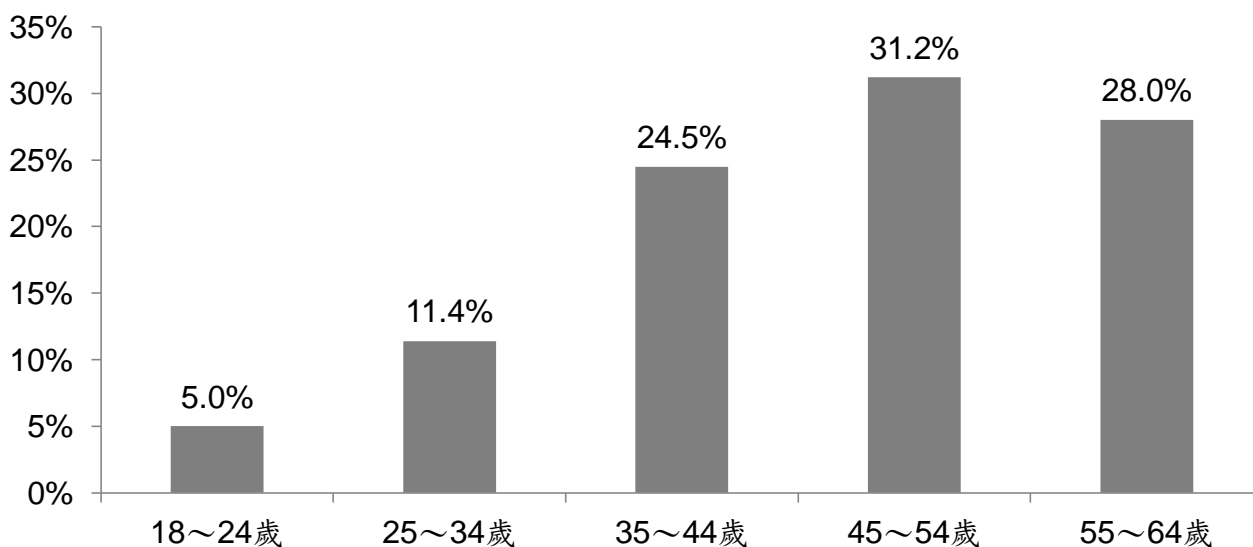


圖 3-2：新竹縣受訪婦女的年齡



表 3-2-2：新竹縣受訪婦女的年齡交叉分析

		總計	18~24 歲		25~34 歲		35~44 歲		45~54 歲		55~64 歲	
			次數	百分比	次數	百分比	次數	百分比	次數	百分比	次數	百分比
鄉鎮	都會型	903	35	3.9%	104	11.5%	226	25.0%	288	31.9%	250	27.7%
	鄉村型	143	17	11.9%	15	10.5%	30	21.0%	38	26.6%	43	30.1%
教育程度	小學(含以下)	80	0	0.0%	2	2.5%	5	6.3%	6	7.5%	67	83.8%
	國(初)中或初職	116	0	0.0%	2	1.7%	19	16.4%	43	37.1%	52	44.8%
	高中/高職	392	8	2.0%	37	9.4%	76	19.4%	150	38.3%	121	30.9%
	大學/專科	420	44	10.5%	76	18.1%	132	31.4%	115	27.4%	53	12.6%
	研究所及以上	38	0	0.0%	2	5.3%	24	63.2%	12	31.6%	0	0.0%
族群身分	本省閩南人	279	4	1.4%	24	8.6%	108	38.7%	101	36.2%	42	15.1%
	本省客家人	663	41	6.2%	87	13.1%	119	17.9%	184	27.8%	232	35.0%
	外省人	54	0	0.0%	6	11.1%	10	18.5%	31	57.4%	7	13.0%
	原住民	30	7	23.3%	0	0.0%	7	23.3%	6	20.0%	10	33.3%
	外籍配偶	20	0	0.0%	2	10.0%	12	60.0%	4	20.0%	2	10.0%
婚姻狀況	未婚	131	46	35.1%	44	33.6%	24	18.3%	7	5.3%	10	7.6%
	有配偶/同居	889	6	0.7%	73	8.2%	222	25.0%	313	35.2%	275	30.9%
	離婚/分居	20	0	0.0%	2	10.0%	10	50.0%	6	30.0%	2	10.0%
	喪偶	6	0	0.0%	0	0.0%	0	0.0%	0	0.0%	6	100%

### (三) 教育程度

調查結果顯示，受訪民眾的教育程度以「國(初)中或初職」(29.0%)的比例最高，其次依序為「專科」(27.3%)、「高職」(12.8%)及「小學」(11.1%)，其餘學歷所占比例皆低於一成。

表 3-3-1：新竹縣受訪婦女的最高教育程度

類別	人數	百分比
不識字	4	0.4%
自修(識字)	76	7.3%
小學	116	11.1%
國(初)中或初職	303	29.0%
高中	89	8.5%
高職(含五專前三年)	134	12.8%
專科	286	27.3%
大學	38	3.6%
碩士	4	0.4%
博士	0	0.0%
合計	1,046	100.0%

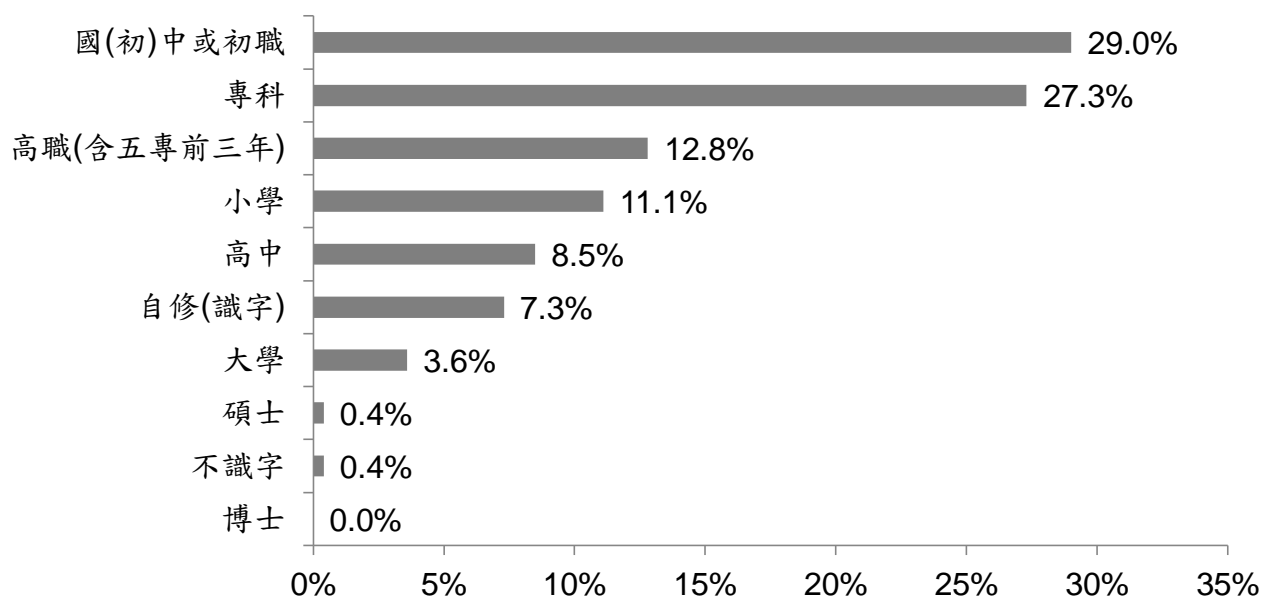


圖 3-3：新竹縣受訪婦女的最高教育程度

表 3-3-2：新竹縣受訪婦女的最高教育程度交叉分析

		總計	小學(含以下)		國(初)中或初職		高中/高職		大學/專科		研究所及以上	
			次數	百分比	次數	百分比	次數	百分比	次數	百分比	次數	百分比
鄉鎮	都會型	903	62	6.9%	97	10.7%	342	37.9%	367	40.6%	35	3.9%
	鄉村型	143	18	12.6%	19	13.3%	50	35.0%	53	37.1%	3	2.1%
年齡	18 歲~24 歲	52	0	0.0%	0	0.0%	8	15.4%	44	84.6%	0	0.0%
	25 歲~34 歲	119	2	1.7%	2	1.7%	37	31.1%	76	63.9%	2	1.7%
	35 歲~44 歲	256	5	2.0%	19	7.4%	76	29.7%	132	51.6%	24	9.4%
	45 歲~54 歲	326	6	1.8%	43	13.2%	150	46.0%	115	35.3%	12	3.7%
	55 歲~64 歲	293	67	22.9%	52	17.7%	121	41.3%	53	18.1%	0	0.0%
族群身分	本省閩南人	279	11	3.9%	15	5.4%	93	33.3%	128	45.9%	32	11.5%
	本省客家人	663	55	8.3%	87	13.1%	263	39.7%	254	38.3%	4	0.6%
	外省人	54	0	0.0%	4	7.4%	17	31.5%	31	57.4%	2	3.7%
	原住民	30	5	16.7%	5	16.7%	13	43.3%	7	23.3%	0	0.0%
	外籍配偶	20	9	45.0%	5	25.0%	6	30.0%	0	0.0%	0	0.0%
婚姻狀況	未婚	131	0	0.0%	0	0.0%	26	19.8%	103	78.6%	2	1.5%
	有配偶/同居	889	80	9.0%	110	12.4%	354	39.8%	309	34.8%	36	4.0%
	離婚/分居	20	0	0.0%	6	30.0%	10	50.0%	4	20.0%	0	0.0%
	喪偶	6	0	0.0%	0	0.0%	2	33.3%	4	66.7%	0	0.0%

#### (四) 職業

調查結果顯示，受訪民眾的職業以「家庭主婦」(33.4%)的比例最高，其次依序為「白領」(21.7%)及「藍領」(21.2%)，其餘職業所占比例皆低於一成。

表 3-4-1：新竹縣受訪婦女的職業

類別	人數	百分比
白領	227	21.7%
藍領	222	21.2%
商店老闆/工商企業投資者	35	3.3%
專業技術人員	80	7.6%
自由業	13	1.2%
學生	17	1.6%
家庭主婦	349	33.4%
退休	48	4.6%
無業/待業	55	5.3%
合計	1,046	100.0%

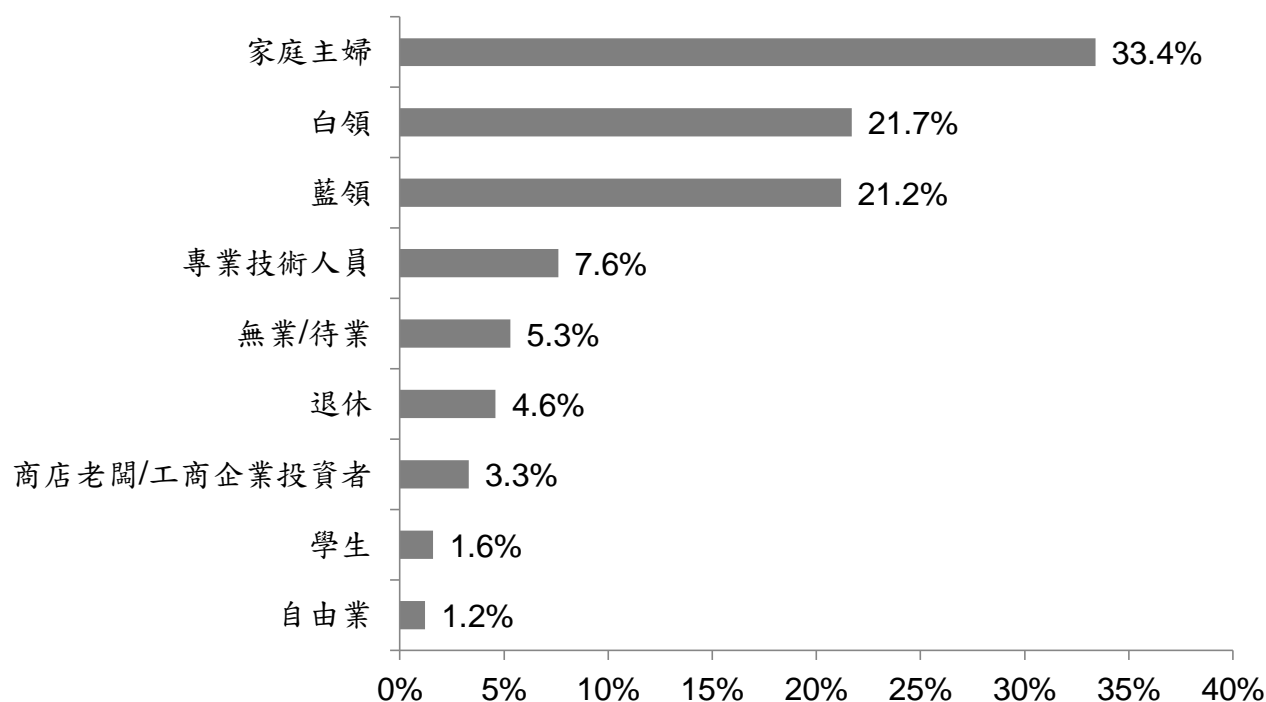


圖 3-4：新竹縣受訪婦女的職業

表 3-4-2：新竹縣受訪婦女的職業交叉分析（1/2）

		總計	白領		藍領		商店老闆/工商企業投資者		專業技術人員		自由業	
			次數	百分比	次數	百分比	次數	百分比	次數	百分比	次數	百分比
鄉鎮	都會型	903	196	21.7%	196	21.7%	29	3.2%	71	7.9%	11	1.2%
	鄉村型	143	31	21.7%	26	18.2%	6	4.2%	9	6.3%	2	1.4%
年齡	18歲~24歲	52	16	30.8%	6	11.5%	0	0.0%	4	7.7%	0	0.0%
	25歲~34歲	119	43	36.1%	32	26.9%	2	1.7%	9	7.6%	0	0.0%
	35歲~44歲	256	72	28.1%	72	28.1%	6	2.3%	34	13.3%	5	2.0%
	45歲~54歲	326	77	23.6%	77	23.6%	11	3.4%	26	8.0%	4	1.2%
	55歲~64歲	293	19	6.5%	35	11.9%	16	5.5%	7	2.4%	4	1.4%
教育程度	小學(含以下)	80	0	0.0%	20	25.0%	0	0.0%	0	0.0%	0	0.0%
	國(初)中或初職	116	2	1.7%	28	24.1%	4	3.4%	0	0.0%	3	2.6%
	高中/高職	392	62	15.8%	116	29.6%	19	4.8%	4	1.0%	8	2.0%
	大學/專科	420	155	36.9%	58	13.8%	10	2.4%	58	13.8%	2	0.5%
	研究所及以上	38	8	21.1%	0	0.0%	2	5.3%	18	47.4%	0	0.0%
族群身分	本省閩南人	279	67	24.0%	57	20.4%	15	5.4%	32	11.5%	4	1.4%
	本省客家人	663	146	22.0%	142	21.4%	15	2.3%	33	5.0%	6	0.9%
	外省人	54	12	22.2%	8	14.8%	2	3.7%	13	24.1%	0	0.0%
	原住民	30	2	6.7%	5	16.7%	3	10.0%	2	6.7%	0	0.0%
	外籍配偶	20	0	0.0%	10	50.0%	0	0.0%	0	0.0%	3	15.0%
婚姻狀況	未婚	131	57	43.5%	20	15.3%	0	0.0%	12	9.2%	0	0.0%
	有配偶/同居	889	166	18.7%	192	21.6%	33	3.7%	68	7.6%	13	1.5%
	離婚/分居	20	4	20.0%	10	50.0%	2	10.0%	0	0.0%	0	0.0%
	喪偶	6	0	0.0%	0	0.0%	0	0.0%	0	0.0%	0	0.0%

表 3-4-2：新竹縣受訪婦女的職業交叉分析（2/2）

		總計	學生		家庭主婦		退休		無業/待業	
			次數	百分比	次數	百分比	次數	百分比	次數	百分比
鄉鎮	都會型	903	13	1.4%	298	33.0%	42	4.7%	47	5.2%
	鄉村型	143	4	2.8%	51	35.7%	6	4.2%	8	5.6%
年齡	18 歲~24 歲	52	17	32.7%	0	0.0%	0	0.0%	9	17.3%
	25 歲~34 歲	119	0	0.0%	26	21.8%	0	0.0%	7	5.9%
	35 歲~44 歲	256	0	0.0%	58	22.7%	0	0.0%	9	3.5%
	45 歲~54 歲	326	0	0.0%	107	32.8%	8	2.5%	16	4.9%
	55 歲~64 歲	293	0	0.0%	158	53.9%	40	13.7%	14	4.8%
教育程度	小學(含以下)	80	0	0.0%	50	62.5%	2	2.5%	8	10.0%
	國(初)中或初職	116	0	0.0%	64	55.2%	9	7.8%	6	5.2%
	高中/高職	392	4	1.0%	146	37.2%	10	2.6%	23	5.9%
	大學/專科	420	13	3.1%	79	18.8%	27	6.4%	18	4.3%
	研究所及以上	38	0	0.0%	10	26.3%	0	0.0%	0	0.0%
族群身分	本省閩南人	279	2	0.7%	83	29.7%	13	4.7%	6	2.2%
	本省客家人	663	13	2.0%	233	35.1%	33	5.0%	42	6.3%
	外省人	54	0	0.0%	15	27.8%	2	3.7%	2	3.7%
	原住民	30	2	6.7%	11	36.7%	0	0.0%	5	16.7%
	外籍配偶	20	0	0.0%	7	35.0%	0	0.0%	0	0.0%
婚姻狀況	未婚	131	17	13.0%	2	1.5%	7	5.3%	16	12.2%
	有配偶/同居	889	0	0.0%	343	38.6%	37	4.2%	37	4.2%
	離婚/分居	20	0	0.0%	4	20.0%	0	0.0%	0	0.0%
	喪偶	6	0	0.0%	0	0.0%	4	66.7%	2	33.3%

### (五) 族群身分

調查結果顯示，受訪民眾的族群身分以「本省客家人」(63.4%)的比例最高，其次為「本省閩南人」(26.7%)，其餘族群所占比例皆低於一成。

表 3-5-1：新竹縣受訪婦女的族群身分

類別	人數	百分比
本省閩南人	279	26.7%
本省客家人	663	63.4%
外省人	54	5.2%
原住民	30	2.9%
外籍配偶	20	1.9%
合計	1,046	100.0%

註：因四捨五入之關係，百分比總和可能不為 100.0%。

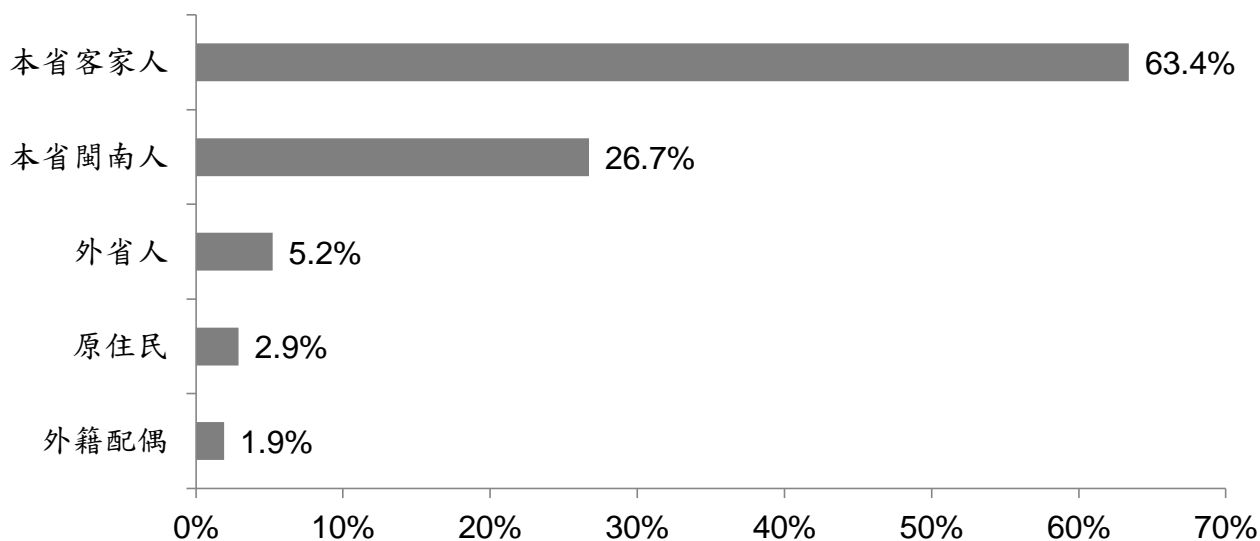


圖 3-5：新竹縣受訪婦女的族群身分

表 3-5-2：新竹縣受訪婦女的族群身分交叉分析

		總計	本省閩南人		本省客家人		外省人		原住民		外籍配偶	
			次數	百分比	次數	百分比	次數	百分比	次數	百分比	次數	百分比
鄉鎮	都會型	903	252	27.9%	573	63.5%	50	5.5%	14	1.6%	14	1.6%
	鄉村型	143	27	18.9%	90	62.9%	4	2.8%	16	11.2%	6	4.2%
年齡	18 歲~24 歲	52	4	7.7%	41	78.8%	0	0.0%	7	13.5%	0	0.0%
	25 歲~34 歲	119	24	20.2%	87	73.1%	6	5.0%	0	0.0%	2	1.7%
	35 歲~44 歲	256	108	42.2%	119	46.5%	10	3.9%	7	2.7%	12	4.7%
	45 歲~54 歲	326	101	31.0%	184	56.4%	31	9.5%	6	1.8%	4	1.2%
	55 歲~64 歲	293	42	14.3%	232	79.2%	7	2.4%	10	3.4%	2	0.7%
教育程度	小學(含以下)	80	11	13.8%	55	68.8%	0	0.0%	5	6.3%	9	11.3%
	國(初)中或初職	116	15	12.9%	87	75.0%	4	3.4%	5	4.3%	5	4.3%
	高中/高職	392	93	23.7%	263	67.1%	17	4.3%	13	3.3%	6	1.5%
	大學/專科	420	128	30.5%	254	60.5%	31	7.4%	7	1.7%	0	0.0%
	研究所及以上	38	32	84.2%	4	10.5%	2	5.3%	0	0.0%	0	0.0%
婚姻狀況	未婚	131	19	14.5%	103	78.6%	4	3.1%	5	3.8%	0	0.0%
	有配偶/同居	889	256	28.8%	540	60.7%	50	5.6%	25	2.8%	18	2.0%
	離婚/分居	20	2	10.0%	16	80.0%	0	0.0%	0	0.0%	2	10.0%
	喪偶	6	2	33.3%	4	66.7%	0	0.0%	0	0.0%	0	0.0%



## (六) 宗教信仰

調查結果顯示，受訪民眾的宗教信仰以「民間信仰」(55.6%)的比例最高，其次依序為「沒有特別信仰」(22.0%)、「佛教」(22.0%)及「道教」(15.8%)，其餘宗教信仰所占比例皆低於一成。

表 3-6-1：新竹縣受訪婦女的宗教信仰

類別	人數	百分比
佛教	230	22.0%
道教	165	15.8%
民間信仰	582	55.6%
基督教	56	5.4%
天主教	9	0.9%
一貫道	2	0.2%
無神論	2	0.2%
沒有特別信仰	230	22.0%
合計	1,046	100.0%

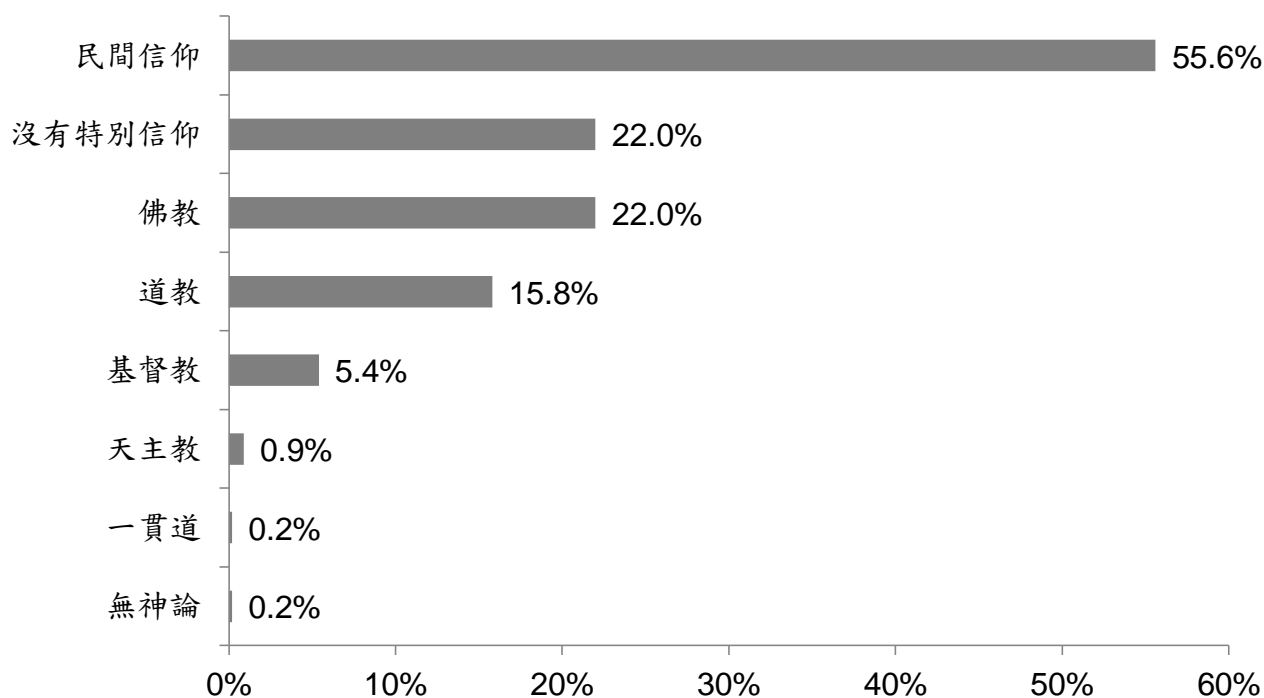


圖 3-6：新竹縣受訪婦女的宗教信仰

表 3-6-2：新竹縣受訪婦女的宗教信仰交叉分析（1/2）

		總計	佛教		道教		民間信仰		基督教	
			次數	百分比	次數	百分比	次數	百分比	次數	百分比
鄉鎮	都會型	903	201	22.3%	144	15.9%	377	41.7%	40	4.4%
	鄉村型	143	29	20.3%	21	14.7%	58	40.6%	16	11.2%
年齡	18 歲~24 歲	52	2	3.8%	8	15.4%	17	32.7%	4	7.7%
	25 歲~34 歲	119	18	15.1%	13	10.9%	67	56.3%	4	3.4%
	35 歲~44 歲	256	57	22.3%	31	12.1%	117	45.7%	17	6.6%
	45 歲~54 歲	326	63	19.3%	46	14.1%	134	41.1%	24	7.4%
	55 歲~64 歲	293	90	30.7%	67	22.9%	100	34.1%	7	2.4%
教育程度	小學(含以下)	80	27	33.8%	8	10.0%	29	36.3%	7	8.8%
	國(初)中或初職	116	36	31.0%	31	26.7%	36	31.0%	5	4.3%
	高中/高職	392	85	21.7%	75	19.1%	167	42.6%	17	4.3%
	大學/專科	420	80	19.0%	47	11.2%	183	43.6%	21	5.0%
	研究所及以上	38	2	5.3%	4	10.5%	20	52.6%	6	15.8%
族群身分	本省閩南人	279	76	27.2%	37	13.3%	113	40.5%	17	6.1%
	本省客家人	663	144	21.7%	123	18.6%	284	42.8%	13	2.0%
	外省人	54	8	14.8%	0	0.0%	26	48.1%	6	11.1%
	原住民	30	2	6.7%	3	10.0%	0	0.0%	18	60.0%
	外籍配偶	20	0	0.0%	2	10.0%	12	60.0%	2	10.0%
婚姻狀況	未婚	131	20	15.3%	24	18.3%	53	40.5%	5	3.8%
	有配偶/同居	889	206	23.2%	133	15.0%	370	41.6%	51	5.7%
	離婚/分居	20	2	10.0%	8	40.0%	8	40.0%	0	0.0%
	喪偶	6	2	33.3%	0	0.0%	4	66.7%	0	0.0%

表 3-6-2：新竹縣受訪婦女的宗教信仰交叉分析（2/2）

		總計	天主教		一貫道		無神論		沒有特別信仰	
			次數	百分比	次數	百分比	次數	百分比	次數	百分比
鄉鎮	都會型	903	8	0.9%	2	0.2%	2	0.2%	129	14.3%
	鄉村型	143	1	0.7%	0	0.0%	0	0.0%	18	12.6%
年齡	18 歲~24 歲	52	5	9.6%	0	0.0%	0	0.0%	16	30.8%
	25 歲~34 歲	119	0	0.0%	0	0.0%	2	1.7%	15	12.6%
	35 歲~44 歲	256	0	0.0%	0	0.0%	0	0.0%	34	13.3%
	45 歲~54 歲	326	4	1.2%	0	0.0%	0	0.0%	55	16.9%
	55 歲~64 歲	293	0	0.0%	2	0.7%	0	0.0%	27	9.2%
教育程度	小學(含以下)	80	0	0.0%	0	0.0%	0	0.0%	9	11.3%
	國(初)中或初職	116	0	0.0%	0	0.0%	0	0.0%	8	6.9%
	高中/高職	392	2	0.5%	0	0.0%	0	0.0%	46	11.7%
	大學/專科	420	7	1.7%	2	0.5%	2	0.5%	78	18.6%
	研究所及以上	38	0	0.0%	0	0.0%	0	0.0%	6	15.8%
族群身分	本省閩南人	279	2	0.7%	0	0.0%	0	0.0%	34	12.2%
	本省客家人	663	4	0.6%	2	0.3%	2	0.3%	91	13.7%
	外省人	54	0	0.0%	0	0.0%	0	0.0%	14	25.9%
	原住民	30	3	10.0%	0	0.0%	0	0.0%	4	13.3%
	外籍配偶	20	0	0.0%	0	0.0%	0	0.0%	4	20.0%
婚姻狀況	未婚	131	5	3.8%	0	0.0%	0	0.0%	24	18.3%
	有配偶/同居	889	4	0.4%	2	0.2%	2	0.2%	121	13.6%
	離婚/分居	20	0	0.0%	0	0.0%	0	0.0%	2	10.0%
	喪偶	6	0	0.0%	0	0.0%	0	0.0%	0	0.0%

### (七) 婚姻狀況

調查結果顯示，受訪民眾的婚姻狀況以「有偶」(85.0%)的比例最高，其次依序為「未婚」(12.5%)、「離婚」(1.9%)及「喪偶」(0.6%)。

表 3-7-1：新竹縣受訪婦女的婚姻狀況

類別	人數	百分比
未婚	131	12.5%
有偶(含同居人)	889	85.0%
離婚(含分居)	20	1.9%
喪偶	6	0.6%
合計	1,046	100.0%

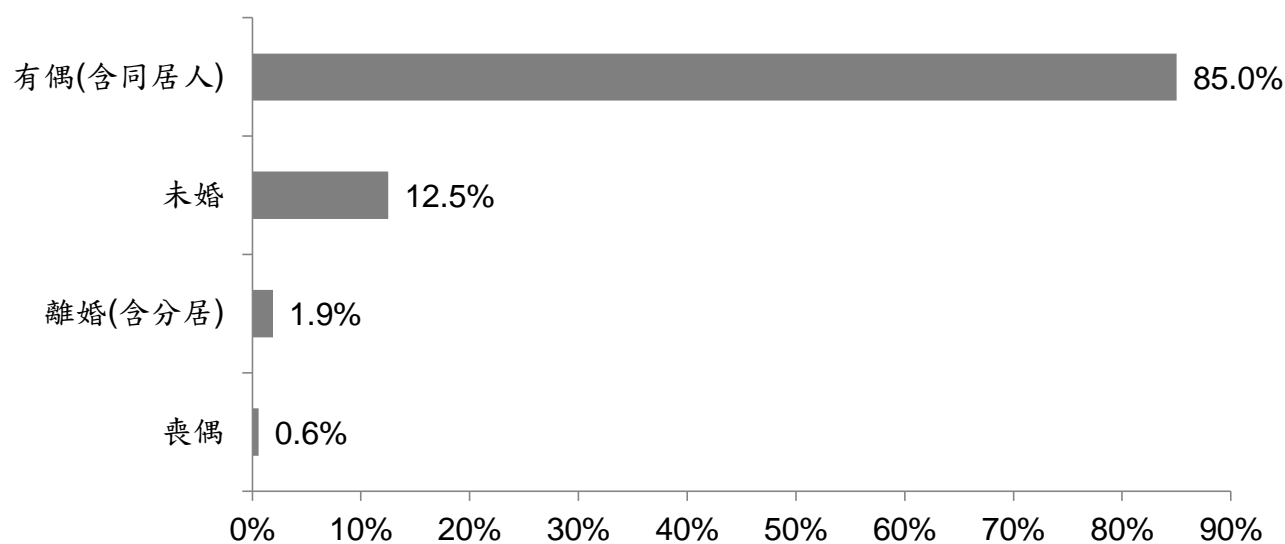


圖 3-7：新竹縣受訪婦女的婚姻狀況

表 3-7-2 新竹縣受訪婦女的婚姻狀況交叉分析

		總計	未婚		有偶(含同居人)		離婚(含分居)		喪偶	
			次數	百分比	次數	百分比	次數	百分比	次數	百分比
鄉鎮	都會型	903	103	11.4%	777	86.0%	17	1.9%	6	0.7%
	鄉村型	143	28	19.6%	112	78.3%	3	2.1%	0	0.0%
年齡	18 歲~24 歲	52	46	88.5%	6	11.5%	0	0.0%	0	0.0%
	25 歲~34 歲	119	44	37.0%	73	61.3%	2	1.7%	0	0.0%
	35 歲~44 歲	256	24	9.4%	222	86.7%	10	3.9%	0	0.0%
	45 歲~54 歲	326	7	2.1%	313	96.0%	6	1.8%	0	0.0%
	55 歲~64 歲	293	10	3.4%	275	93.9%	2	0.7%	6	2.0%
教育程度	小學(含以下)	80	0	0.0%	80	100.0%	0	0.0%	0	0.0%
	國(初)中或初職	116	0	0.0%	110	94.8%	6	5.2%	0	0.0%
	高中/高職	392	26	6.6%	354	90.3%	10	2.6%	2	0.5%
	大學/專科	420	103	24.5%	309	73.6%	4	1.0%	4	1.0%
	研究所及以上	38	2	5.3%	36	94.7%	0	0.0%	0	0.0%
族群身分	本省閩南人	279	19	6.8%	256	91.8%	2	0.7%	2	0.7%
	本省客家人	663	103	15.5%	540	81.4%	16	2.4%	4	0.6%
	外省人	54	4	7.4%	50	92.6%	0	0.0%	0	0.0%
	原住民	30	5	16.7%	25	83.3%	0	0.0%	0	0.0%
	外籍配偶	20	0	0.0%	18	90.0%	2	10.0%	0	0.0%

## (八) 養育子女

### 1. 是否有養育(含領養)子女

調查結果顯示，受訪婦女以「有」(84.7%) 養育(含領養)子女的比例較高，「沒有」(15.3%) 養育(含領養)子女的比例較低。

表 3-8-1：新竹縣受訪婦女是否有養育(含領養)子女

類別	人數	百分比
沒有	160	15.3%
有	886	84.7%
合計	1,046	100.0%

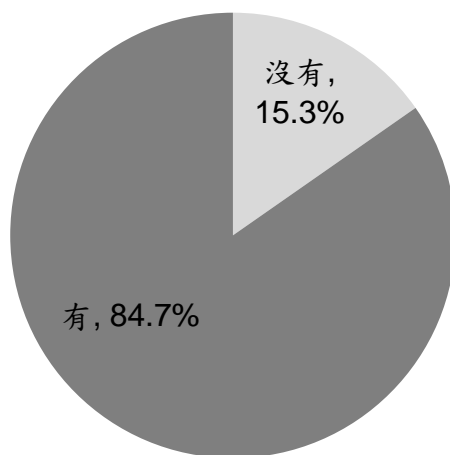


圖 3-8-1：新竹縣受訪婦女是否有養育(含領養)子女

表 3-8-2：新竹縣受訪婦女是否有養育(含領養)子女交叉分析

		總計	沒有		有	
			次數	百分比	次數	百分比
鄉鎮	都會型	903	128	14.2%	775.0	85.8%
	鄉村型	143	32	22.4%	111.0	77.6%
年齡	18 歲~24 歲	52	46	88.5%	6.0	11.5%
	25 歲~34 歲	119	60	50.4%	59.0	49.6%
	35 歲~44 歲	256	30	11.7%	226.0	88.3%
	45 歲~54 歲	326	15	4.6%	311.0	95.4%
	55 歲~64 歲	293	9	3.1%	284.0	96.9%
教育程度	小學(含以下)	80	0	0.0%	80.0	100.0%
	國(初)中或初職	116	0	0.0%	116.0	100.0%
	高中/高職	392	31	7.9%	361.0	92.1%
	大學/專科	420	127	30.2%	293.0	69.8%
	研究所及以上	38	2	5.3%	36.0	94.7%
族群身分	本省閩南人	279	33	11.8%	246.0	88.2%
	本省客家人	663	116	17.5%	547.0	82.5%
	外省人	54	4	7.4%	50.0	92.6%
	原住民	30	5	16.7%	25.0	83.3%
	外籍配偶	20	2	10.0%	18.0	90.0%
婚姻狀況	未婚	131	128	97.7%	3.0	2.3%
	有配偶/同居	889	32	3.6%	857.0	96.4%
	離婚/分居	20	0	0.0%	20.0	100.0%
	喪偶	6	0	0.0%	6.0	100.0%

## 2. 養育(含領養)子女數

調查結果顯示，在 886 位有養育(含領養)子女的受訪婦女中，養育(含領養)子女數以「2 名」(51.8%) 的比例最高，其次依序為「3 名」(28.9%)、「1 名」(10.8%)、「4 名」(5.4%) 及「5 名以上」(3.0%)。

表 3-8-3：新竹縣受訪婦女養育(含領養)子女數

類別	人數	百分比
1 名	96	10.8%
2 名	459	51.8%
3 名	256	28.9%
4 名	48	5.4%
5 名(含以上)	27	3.0%
合計	886	100.0%

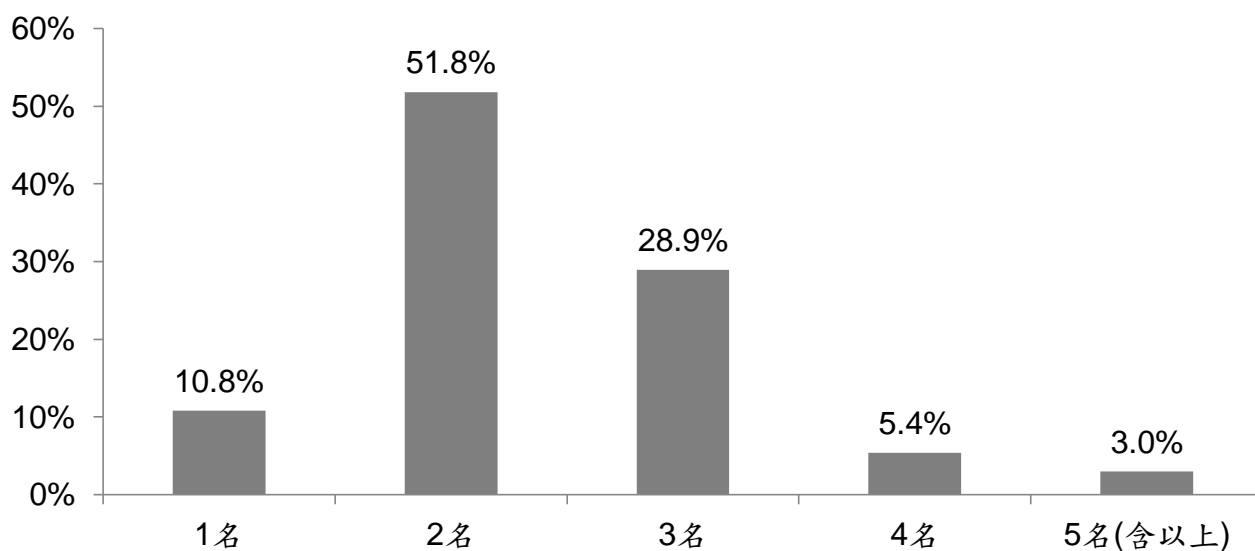


圖 3-8-2：新竹縣受訪婦女養育(含領養)子女數



表 3-8-4：新竹縣受訪婦女養育(含領養)子女數交叉分析

		總計	1 名		2 名		3 名		4 名		5 名以上	
			次數	百分比	次數	百分比	次數	百分比	次數	百分比	次數	百分比
鄉鎮	都會型	903	76	9.8%	417	53.8%	218	28.1%	41	5.3%	23	3.0%
	鄉村型	143	20	18.0%	42	37.8%	38	34.2%	7	6.3%	4	3.6%
年齡	18 歲~24 歲	52	6	100%	0	0.0%	0	0.0%	0	0.0%	0	0.0%
	25 歲~34 歲	119	25	42.4%	30	50.8%	4	6.8%	0	0.0%	0	0.0%
	35 歲~44 歲	256	31	13.7%	146	64.6%	41	18.1%	8	3.5%	0	0.0%
	45 歲~54 歲	326	26	8.4%	172	55.3%	94	30.2%	13	4.2%	6	1.9%
	55 歲~64 歲	293	8	2.8%	111	39.1%	117	41.2%	27	9.5%	21	7.4%
教育程度	小學(含以下)	80	6	7.5%	15	18.8%	31	38.8%	13	16.3%	15	18.8%
	國(初)中或初職	116	4	3.4%	40	34.5%	59	50.9%	9	7.8%	4	3.4%
	高中/高職	392	34	9.4%	178	49.3%	124	34.3%	17	4.7%	8	2.2%
	大學/專科	420	42	14.3%	204	69.6%	38	13.0%	9	3.1%	0	0.0%
	研究所及以上	38	10	27.8%	22	61.1%	4	11.1%	0	0.0%	0	0.0%
族群身分	本省閩南人	279	37	15.0%	159	64.6%	40	16.3%	8	3.3%	2	0.8%
	本省客家人	663	45	8.2%	253	46.3%	190	34.7%	37	6.8%	22	4.0%
	外省人	54	8	16.0%	30	60.0%	12	24.0%	0	0.0%	0	0.0%
	原住民	30	4	16.0%	11	44.0%	7	28.0%	0	0.0%	3	12.0%
	外籍配偶	20	2	11.1%	6	33.3%	7	38.9%	3	16.7%	0	0.0%
婚姻狀況	未婚	131	0	0.0%	3	100%	0	0.0%	0	0.0%	0	0.0%
	有配偶/同居	889	96	11.2%	442	51.6%	244	28.5%	48	5.6%	27	3.2%
	離婚/分居	20	0	0.0%	12	60.0%	8	40.0%	0	0.0%	0	0.0%
	喪偶	6	0	0.0%	2	33.3%	4	66.7%	0	0.0%	0	0.0%

### (九) 同住人口 (複選)

調查結果顯示，受訪婦女同住的人口以「子女或其配偶」(76.2%)的比例最高，其次依序為「配偶/同居人」(48.9%)及「父母或公婆」(32.6%)，其餘人口所占比例皆低於一成。

表 3-9-1：受訪婦女同住人口分布

類別	人數	百分比
父母或公婆	341	32.6%
配偶/同居人	511	48.9%
兄弟姐妹或其配偶	78	7.5%
(外)祖父母	11	1.1%
子女或其配偶	797	76.2%
孫子女或其配偶	40	3.8%
其他親戚	7	0.7%
獨居	26	2.5%
其它	2	0.2%
合計	1,046	100.0%

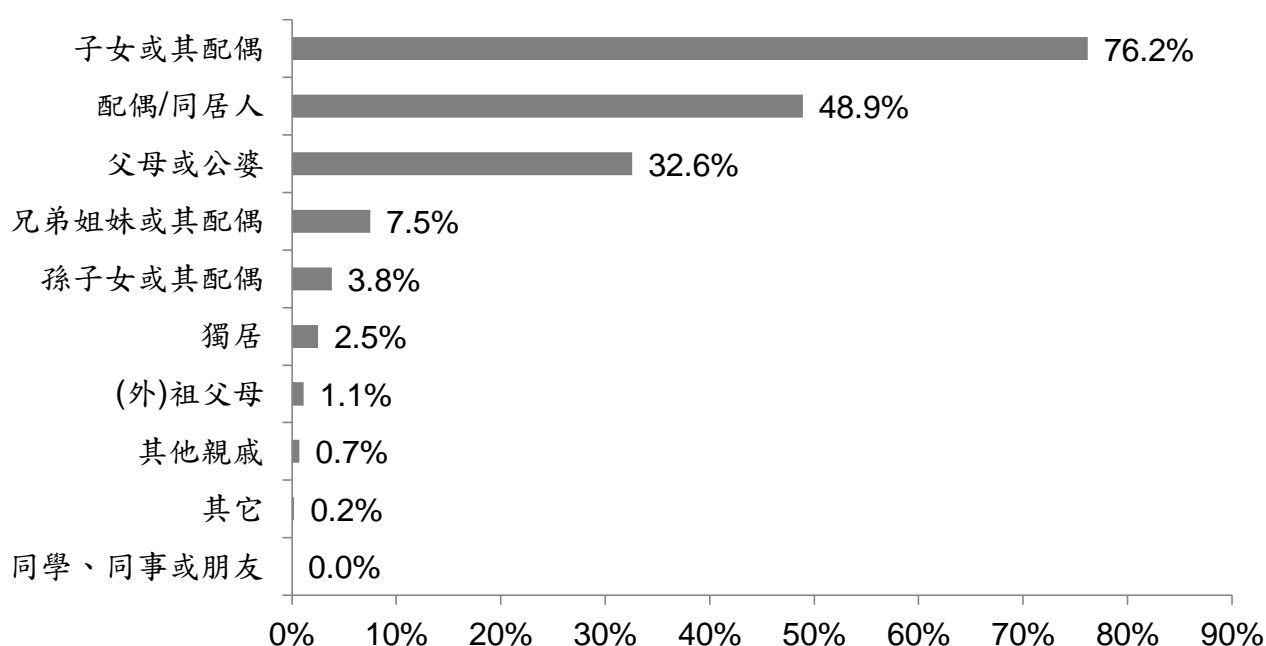


圖 3-9：受訪婦女同住人口分布統計表

表 3-9-2：受訪婦女同住人口分布交叉分析（1/2）

		總計	父母或公婆		配偶/同居人		兄弟姐妹或其配偶		(外)祖父母		子女或其配偶	
			次數	百分比	次數	百分比	次數	百分比	次數	百分比	次數	百分比
鄉鎮	都會型	903	285	31.6%	458	50.7%	65	7.2%	8	0.9%	696	77.1%
	鄉村型	143	56	39.2%	53	37.1%	13	9.1%	3	2.1%	101	70.6%
年齡	18歲~24歲	52	47	90.4%	2	3.8%	23	44.2%	6	11.5%	6	11.5%
	25歲~34歲	119	86	72.3%	52	43.7%	36	30.3%	5	4.2%	59	49.6%
	35歲~44歲	256	86	33.6%	99	38.7%	12	4.7%	0	0.0%	220	85.9%
	45歲~54歲	326	95	29.1%	184	56.4%	5	1.5%	0	0.0%	289	88.7%
	55歲~64歲	293	27	9.2%	174	59.4%	2	0.7%	0	0.0%	223	76.1%
教育程度	小學(含以下)	80	5	6.3%	53	66.3%	0	0.0%	0	0.0%	58	72.5%
	國(初)中或初職	116	22	19.0%	63	54.3%	0	0.0%	0	0.0%	102	87.9%
	高中/高職	392	111	28.3%	227	57.9%	18	4.6%	0	0.0%	334	85.2%
	大學/專科	420	195	46.4%	156	37.1%	58	13.8%	11	2.6%	267	63.6%
	研究所及以上	38	8	21.1%	12	31.6%	2	5.3%	0	0.0%	36	94.7%
族群身分	本省閩南人	279	84	30.1%	138	49.5%	9	3.2%	0	0.0%	227	81.4%
	本省客家人	663	225	33.9%	323	48.7%	61	9.2%	9	1.4%	492	74.2%
	外省人	54	18	33.3%	32	59.3%	6	11.1%	2	3.7%	42	77.8%
	原住民	30	6	20.0%	13	43.3%	2	6.7%	0	0.0%	18	60.0%
	外籍配偶	20	8	40.0%	5	25.0%	0	0.0%	0	0.0%	18	90.0%
婚姻狀況	未婚	131	111	84.7%	0	0.0%	74	56.5%	11	8.4%	0	0.0%
	有配偶/同居	889	226	25.4%	509	57.3%	4	0.4%	0	0.0%	779	87.6%
	離婚/分居	20	4	20.0%	2	10.0%	0	0.0%	0	0.0%	16	80.0%
	喪偶	6	0	0.0%	0	0.0%	0	0.0%	0	0.0%	2	33.3%

表 3-9-2：受訪婦女同住人口分布交叉分析（2/2）

		總計	孫子女或其配偶		其他親戚		獨居		其它	
			次數	百分比	次數	百分比	次數	百分比	次數	百分比
鄉鎮	都會型	903	31	3.4%	7	0.8%	20	2.2%	2	0.2%
	鄉村型	143	9	6.3%	0	0.0%	6	4.2%	0	0.0%
年齡	18 歲~24 歲	52	0	0.0%	3	5.8%	0	0.0%	0	0.0%
	25 歲~34 歲	119	0	0.0%	0	0.0%	0	0.0%	0	0.0%
	35 歲~44 歲	256	0	0.0%	2	0.8%	9	3.5%	0	0.0%
	45 歲~54 歲	326	8	2.5%	2	0.6%	2	0.6%	2	0.6%
	55 歲~64 歲	293	32	10.9%	0	0.0%	15	5.1%	0	0.0%
教育程度	小學(含以下)	80	8	10.0%	0	0.0%	5	6.3%	0	0.0%
	國(初)中或初職	116	19	16.4%	0	0.0%	0	0.0%	0	0.0%
	高中/高職	392	13	3.3%	0	0.0%	10	2.6%	0	0.0%
	大學/專科	420	0	0.0%	7	1.7%	11	2.6%	2	0.5%
	研究所及以上	38	0	0.0%	0	0.0%	0	0.0%	0	0.0%
族群身分	本省閩南人	279	2	0.7%	2	0.7%	12	4.3%	0	0.0%
	本省客家人	663	38	5.7%	2	0.3%	9	1.4%	2	0.3%
	外省人	54	0	0.0%	0	0.0%	0	0.0%	0	0.0%
	原住民	30	0	0.0%	3	10.0%	3	10.0%	0	0.0%
	外籍配偶	20	0	0.0%	0	0.0%	2	10.0%	0	0.0%
婚姻狀況	未婚	131	0	0.0%	3	2.3%	13	9.9%	0	0.0%
	有配偶/同居	889	40	4.5%	4	0.4%	9	1.0%	2	0.2%
	離婚/分居	20	0	0.0%	0	0.0%	0	0.0%	0	0.0%
	喪偶	6	0	0.0%	0	0.0%	4	66.7%	0	0.0%

## (十) 個人主要經濟來源

調查結果顯示，受訪婦女個人主要經濟來源以「本人工作收入」(52.6%)的比例最高，其次為「配偶提供」(32.0%)，其餘來源所占比例皆低於5%。

表 3-10-1：受訪婦女個人主要經濟來源

類別	人數	百分比
本人工作收入	550	52.6%
本人原有儲蓄、投資、房租	29	2.8%
父母提供(含公公、婆婆)	28	2.7%
配偶提供	335	32.0%
子女提供(含媳婦、女婿)	42	4.0%
退休金	44	4.2%
政府補助	6	0.6%
其他	12	1.1%
合計	1,046	100.0%

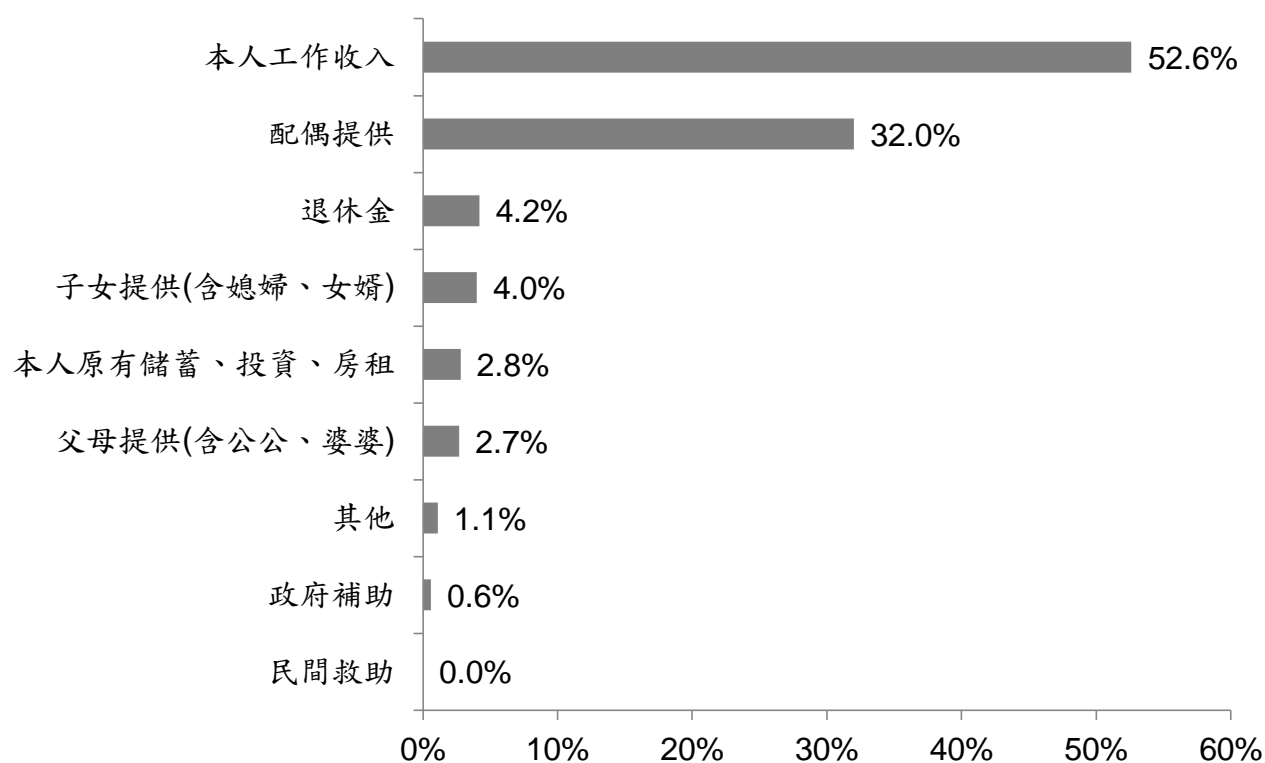


圖 3-10：受訪婦女個人主要經濟來源

表 3-10-2：受訪婦女個人主要經濟來源交叉分析（1/2）

		總計	本人工作收入		本人原有儲蓄、投資、房租		父母提供(含公公、婆婆)		配偶提供	
			次數	百分比	次數	百分比	次數	百分比	次數	百分比
鄉鎮	都會型	903	477	52.8%	25	2.8%	20	2.2%	291	32.2%
	鄉村型	143	73	51.0%	4	2.8%	8	5.6%	44	30.8%
年齡	18歲~24歲	52	28	53.8%	0	0.0%	24	46.2%	0	0.0%
	25歲~34歲	119	75	63.0%	4	3.4%	2	1.7%	38	31.9%
	35歲~44歲	256	180	70.3%	0	0.0%	0	0.0%	66	25.8%
	45歲~54歲	326	186	57.1%	6	1.8%	0	0.0%	119	36.5%
	55歲~64歲	293	81	27.6%	19	6.5%	2	0.7%	112	38.2%
教育程度	小學(含以下)	80	24	30.0%	4	5.0%	0	0.0%	35	43.8%
	國(初)中或初職	116	37	31.9%	14	12.1%	0	0.0%	41	35.3%
	高中/高職	392	191	48.7%	2	0.5%	6	1.5%	156	39.8%
	大學/專科	420	270	64.3%	9	2.1%	22	5.2%	93	22.1%
	研究所及以上	38	28	73.7%	0	0.0%	0	0.0%	10	26.3%
族群身分	本省閩南人	279	166	59.5%	4	1.4%	4	1.4%	90	32.3%
	本省客家人	663	322	48.6%	23	3.5%	19	2.9%	219	33.0%
	外省人	54	37	68.5%	2	3.7%	0	0.0%	13	24.1%
	原住民	30	12	40.0%	0	0.0%	5	16.7%	6	20.0%
	外籍配偶	20	13	65.0%	0	0.0%	0	0.0%	7	35.0%
婚姻狀況	未婚	131	89	67.9%	4	3.1%	26	19.8%	0	0.0%
	有配偶/同居	889	445	50.1%	25	2.8%	2	0.2%	333	37.5%
	離婚/分居	20	16	80.0%	0	0.0%	0	0.0%	2	10.0%
	喪偶	6	0	0.0%	0	0.0%	0	0.0%	0	0.0%

表 3-10-2：受訪婦女個人主要經濟來源交叉分析（2/2）

		總計	子女提供(含媳婦、女婿)		退休金		政府補助		其他	
			次數	百分比	次數	百分比	次數	百分比	次數	百分比
鄉鎮	都會型	903	36	4.0%	39	4.3%	3	0.3%	12	1.3%
	鄉村型	143	6	4.2%	5	3.5%	3	2.1%	0	0.0%
年齡	18歲~24歲	52	0	0.0%	0	0.0%	0	0.0%	0	0.0%
	25歲~34歲	119	0	0.0%	0	0.0%	0	0.0%	0	0.0%
	35歲~44歲	256	2	0.8%	0	0.0%	0	0.0%	8	3.1%
	45歲~54歲	326	11	3.4%	4	1.2%	0	0.0%	0	0.0%
	55歲~64歲	293	29	9.9%	40	13.7%	6	2.0%	4	1.4%
教育程度	小學(含以下)	80	7	8.8%	4	5.0%	6	7.5%	0	0.0%
	國(初)中或初職	116	16	13.8%	8	6.9%	0	0.0%	0	0.0%
	高中/高職	392	19	4.8%	9	2.3%	0	0.0%	9	2.3%
	大學/專科	420	0	0.0%	23	5.5%	0	0.0%	3	0.7%
	研究所及以上	38	0	0.0%	0	0.0%	0	0.0%	0	0.0%
族群身分	本省閩南人	279	0	0.0%	13	4.7%	0	0.0%	2	0.7%
	本省客家人	663	40	6.0%	27	4.1%	3	0.5%	10	1.5%
	外省人	54	0	0.0%	2	3.7%	0	0.0%	0	0.0%
	原住民	30	2	6.7%	2	6.7%	3	10.0%	0	0.0%
	外籍配偶	20	0	0.0%	0	0.0%	0	0.0%	0	0.0%
婚姻狀況	未婚	131	0	0.0%	7	5.3%	0	0.0%	5	3.8%
	有配偶/同居	889	40	4.5%	31	3.5%	6	0.7%	7	0.8%
	離婚/分居	20	2	10.0%	0	0.0%	0	0.0%	0	0.0%
	喪偶	6	0	0.0%	6	100.0%	0	0.0%	0	0.0%

### 三、需求調查

#### (十一) 勞動就業

##### 1. 是否使用過政府所提供的就業或創業協助

調查結果顯示，僅有 4.8% 的受訪婦女「有」使用過政府所提供的就業或創業協助；95.2% 的受訪婦女「沒有」使用過政府所提供的就業或創業協助。

表 3-11-1：新竹縣受訪婦女是否使用過政府所提供的就業或創業協助

類別	人數	百分比
有	50	4.8%
沒有	996	95.2%
合計	1,046	100.0%

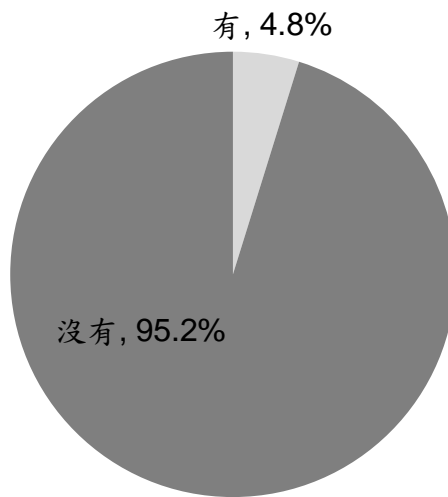


圖 3-11-1：新竹縣受訪婦女是否使用過政府所提供的就業或創業協助



表 3-11-2：新竹縣受訪婦女是否使用過政府所提供的就業或創業協助交叉分析

		總計	有		沒有	
			次數	百分比	次數	百分比
鄉鎮	都會型	903	44	4.9%	859	95.1%
	鄉村型	143	6	4.2%	137	95.8%
年齡	18 歲~24 歲	52	0	0.0%	52	100.0%
	25 歲~34 歲	119	11	9.2%	108	90.8%
	35 歲~44 歲	256	10	3.9%	246	96.1%
	45 歲~54 歲	326	8	2.5%	318	97.5%
	55 歲~64 歲	293	21	7.2%	272	92.8%
教育程度	小學(含以下)	80	4	5.0%	76	95.0%
	國(初)中或初職	116	7	6.0%	109	94.0%
	高中/高職	392	20	5.1%	372	94.9%
	大學/專科	420	19	4.5%	401	95.5%
	研究所及以上	38	0	0.0%	38	100.0%
族群身分	本省閩南人	279	10	3.6%	269	96.4%
	本省客家人	663	34	5.1%	629	94.9%
	外省人	54	4	7.4%	50	92.6%
	原住民	30	2	6.7%	28	93.3%
	外籍配偶	20	0	0.0%	20	100.0%
婚姻狀況	未婚	131	6	4.6%	125	95.4%
	有配偶/同居	889	42	4.7%	847	95.3%
	離婚/分居	20	2	10.0%	18	90.0%
	喪偶	6	0	0.0%	6	100.0%

## 2. 使用過的就業或創業協助（複選）

調查結果顯示，在 50 位有使用過政府所提供的就業或創業協助的受訪婦女中，使用過的協助以「就業媒合」（64.0%）的比例最高，其次為「職業訓練」（36.0%）。

表 3-11-3：新竹縣受訪婦女使用過的協助

類別	人數	百分比
就業媒合	32	64.0%
職業訓練	18	36.0%
其他	6	12.0%

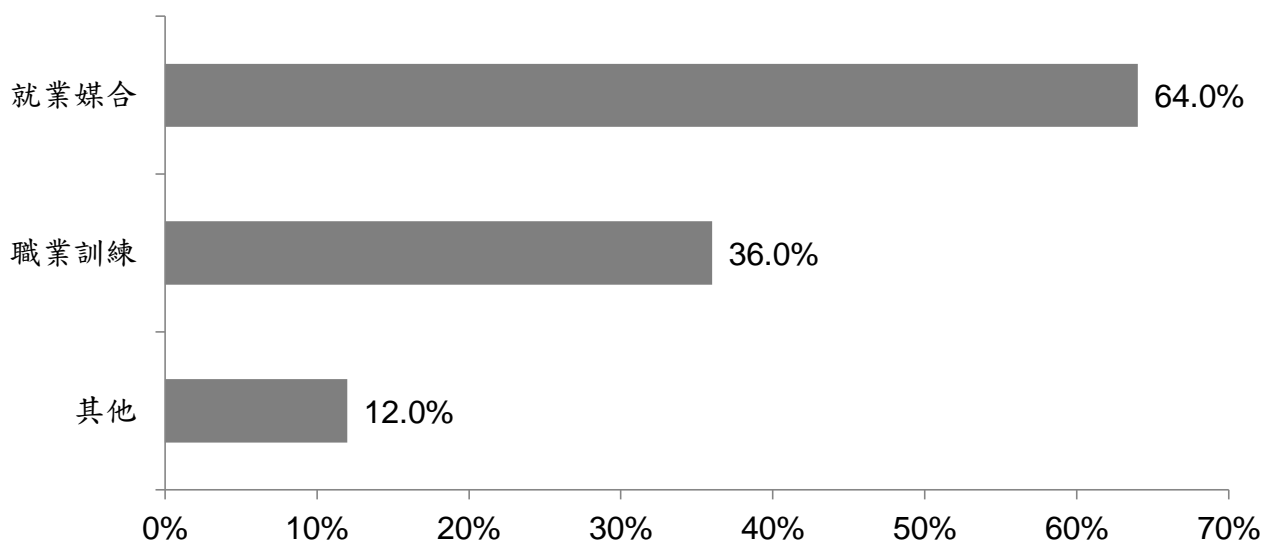


圖 3-11-2：新竹縣受訪婦女使用過的協助

表 3-11-4：新竹縣受訪婦女使用過的協助交叉分析

		總計	就業媒合		職業訓練		其他	
			次數	百分比	次數	百分比	次數	百分比
鄉鎮	都會型	44	28	63.6%	16	36.4%	4	9.1%
	鄉村型	6	4	66.7%	2	33.3%	2	33.3%
年齡	18 歲~24 歲	0	0	0.0%	0	0.0%	0	0.0%
	25 歲~34 歲	11	9	81.8%	2	18.2%	2	18.2%
	35 歲~44 歲	10	6	60.0%	6	60.0%	0	0.0%
	45 歲~54 歲	8	6	75.0%	2	25.0%	2	25.0%
	55 歲~64 歲	21	11	52.4%	8	38.1%	2	9.5%
教育程度	小學(含以下)	4	2	50.0%	0	0.0%	2	50.0%
	國(初)中或初職	7	5	71.4%	2	28.6%	0	0.0%
	高中/高職	20	12	60.0%	10	50.0%	2	10.0%
	大學/專科	19	13	68.4%	6	31.6%	2	10.5%
	研究所及以上	0	0	0.0%	0	0.0%	0	0.0%
族群身分	本省閩南人	10	6	60.0%	6	60.0%	2	20.0%
	本省客家人	34	24	70.6%	8	23.5%	4	11.8%
	外省人	4	2	50.0%	2	50.0%	0	0.0%
	原住民	2	0	0.0%	2	100.0%	0	0.0%
	外籍配偶	0	0	0.0%	0	0.0%	0	0.0%
婚姻狀況	未婚	6	4	66.7%	2	33.3%	0	0.0%
	有配偶/同居	42	28	66.7%	14	33.3%	6	14.3%
	離婚/分居	2	0	0.0%	2	100.0%	0	0.0%
	喪偶	0	0	0.0%	0	0.0%	0	0.0%

### 3. 沒有使用的原因（複選）

調查結果顯示，在 996 位沒有使用過政府所提供的就業或創業協助的受訪婦女中，沒有使用的原因以「沒有需要」（64.7%）的比例最高，其次為「不知道相關資訊」（33.1%），其餘原因所占比例皆低於 5%。

表 3-11-5：新竹縣受訪婦女沒有使用的原因

類別	人數	百分比
沒有需要	644	64.7%
資格不符	27	2.7%
不知道相關資訊	330	33.1%
內容不符合我的需求	24	2.4%
地點不便	2	0.2%
申請程序繁雜	11	1.1%
時間無法配合	33	3.3%
其他	3	0.3%

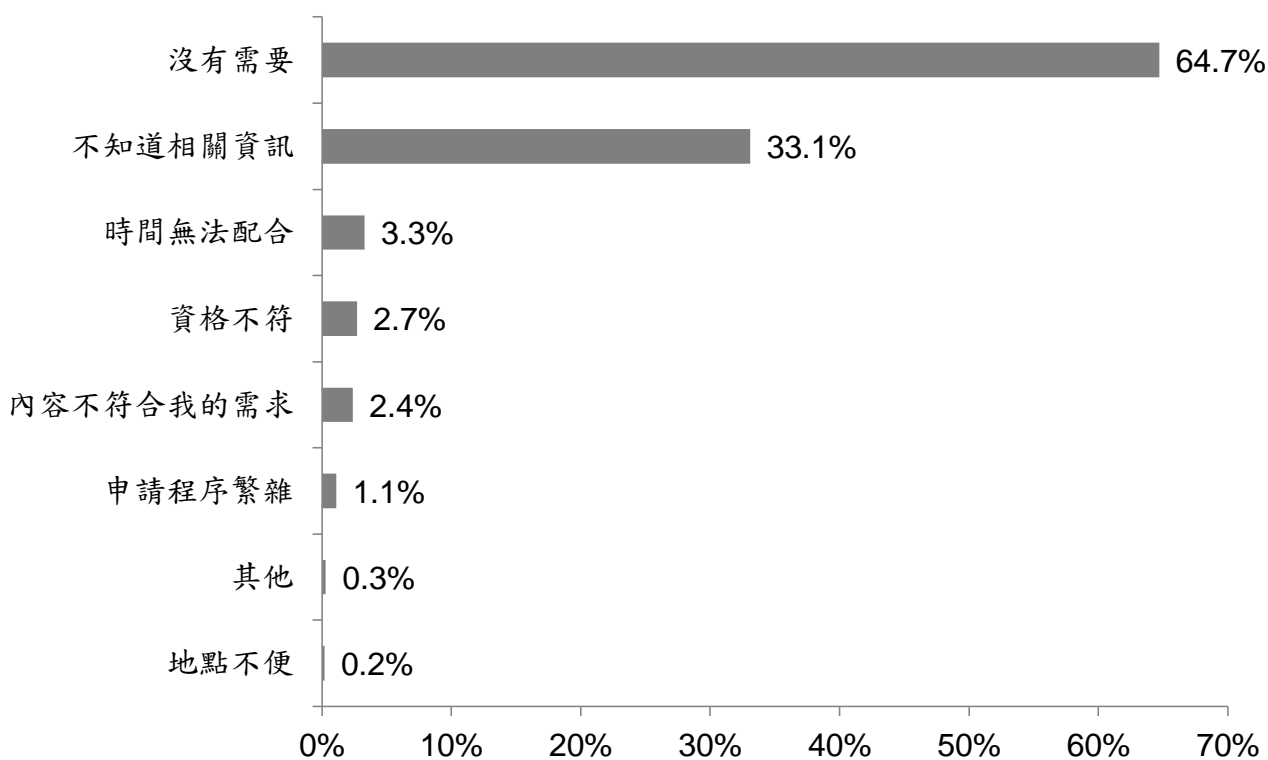


圖 3-11-3：新竹縣受訪婦女沒有使用的原因

表 3-11-6：新竹縣受訪婦女沒有使用的原因交叉分析（1/2）

		總計	沒有需要		資格不符		不知道相關資訊		內容不符合我的需求	
			次數	百分比	次數	百分比	次數	百分比	次數	百分比
鄉鎮	都會型	857	561	65.5%	21	2.5%	290	33.8%	17	2.0%
	鄉村型	137	83	60.6%	6	4.4%	40	29.2%	7	5.1%
年齡	18 歲~24 歲	52	31	59.6%	2	3.8%	25	48.1%	0	0.0%
	25 歲~34 歲	106	63	59.4%	3	2.8%	38	35.8%	4	3.8%
	35 歲~44 歲	246	175	71.1%	5	2.0%	67	27.2%	7	2.8%
	45 歲~54 歲	318	218	68.6%	9	2.8%	102	32.1%	4	1.3%
	55 歲~64 歲	272	157	57.7%	8	2.9%	98	36.0%	9	3.3%
教育程度	小學(含以下)	76	21	27.6%	3	3.9%	46	60.5%	0	0.0%
	國(初)中或初職	109	63	57.8%	4	3.7%	42	38.5%	6	5.5%
	高中/高職	372	214	57.5%	11	3.0%	145	39.0%	16	4.3%
	大學/專科	399	312	78.2%	9	2.3%	91	22.8%	2	0.5%
	研究所及以上	38	34	89.5%	0	0.0%	6	15.8%	0	0.0%
族群身分	本省閩南人	267	193	72.3%	9	3.4%	77	28.8%	7	2.6%
	本省客家人	629	401	63.8%	15	2.4%	210	33.4%	15	2.4%
	外省人	50	35	70.0%	0	0.0%	13	26.0%	0	0.0%
	原住民	28	11	39.3%	0	0.0%	17	60.7%	0	0.0%
	外籍配偶	20	4	20.0%	3	15.0%	13	65.0%	2	10.0%
婚姻狀況	未婚	125	82	65.6%	2	1.6%	41	32.8%	8	6.4%
	有配偶/同居	845	552	65.3%	25	3.0%	279	33.0%	14	1.7%
	離婚/分居	18	4	22.2%	0	0.0%	10	55.6%	2	11.1%
	喪偶	6	6	100.0%	0	0.0%	0	0.0%	0	0.0%

表 3-11-6：新竹縣受訪婦女沒有使用的原因交叉分析（2/2）

		總計	地點不便		申請程序繁雜		時間無法配合		其他	
			次數	百分比	次數	百分比	次數	百分比	次數	百分比
鄉鎮	都會型	857	2	0.2%	4	0.5%	24	2.8%	3	0.4%
	鄉村型	137	0	0.0%	7	5.1%	9	6.6%	0	0.0%
年齡	18 歲~24 歲	52	0	0.0%	0	0.0%	2	3.8%	0	0.0%
	25 歲~34 歲	106	0	0.0%	0	0.0%	8	7.5%	0	0.0%
	35 歲~44 歲	246	0	0.0%	2	0.8%	11	4.5%	0	0.0%
	45 歲~54 歲	318	2	0.6%	5	1.6%	3	0.9%	0	0.0%
	55 歲~64 歲	272	0	0.0%	4	1.5%	9	3.3%	3	1.1%
教育程度	小學(含以下)	76	0	0.0%	2	2.6%	3	3.9%	3	3.9%
	國(初)中或初職	109	2	1.8%	0	0.0%	6	5.5%	0	0.0%
	高中/高職	372	0	0.0%	7	1.9%	6	1.6%	0	0.0%
	大學/專科	399	0	0.0%	2	0.5%	18	4.5%	0	0.0%
	研究所及以上	38	0	0.0%	0	0.0%	0	0.0%	0	0.0%
族群身分	本省閩南人	267	2	0.7%	2	0.7%	7	2.6%	0	0.0%
	本省客家人	629	0	0.0%	7	1.1%	24	3.8%	3	0.5%
	外省人	50	0	0.0%	2	4.0%	0	0.0%	0	0.0%
	原住民	28	0	0.0%	0	0.0%	2	7.1%	0	0.0%
	外籍配偶	20	0	0.0%	0	0.0%	0	0.0%	0	0.0%
婚姻狀況	未婚	125	0	0.0%	0	0.0%	4	3.2%	0	0.0%
	有配偶/同居	845	2	0.2%	11	1.3%	27	3.2%	3	0.4%
	離婚/分居	18	0	0.0%	0	0.0%	2	11.1%	0	0.0%
	喪偶	6	0	0.0%	0	0.0%	0	0.0%	0	0.0%

#### 4. 希望政府能加強或提供的就業或創業協助（複選）

調查結果顯示，受訪婦女希望政府能加強或提供的就業或創業協助，以「職業訓練」(32.1%)的比例最高，其次依序為「就業媒合」(23.1%)、「考照輔導」(15.6%)、「創業輔導」(13.8%)及「創業貸款」(11.5%)，其餘項目所占比例皆低於一成。另有39.1%表示「沒有任何需要」。

表 3-11-7：新竹縣受訪婦女所需要的就業、創業或工作協助

類別	人數	百分比
就業媒合	242	23.1%
職業訓練	336	32.1%
就業法規的諮詢	30	2.9%
考照輔導	163	15.6%
創業輔導	144	13.8%
創業貸款	120	11.5%
性別就業機會的平等	55	5.3%
改善性別歧視的工作環境	35	3.3%
提供短期就業機會	96	9.2%
其他	15	1.4%
沒有任何需要	409	39.1%

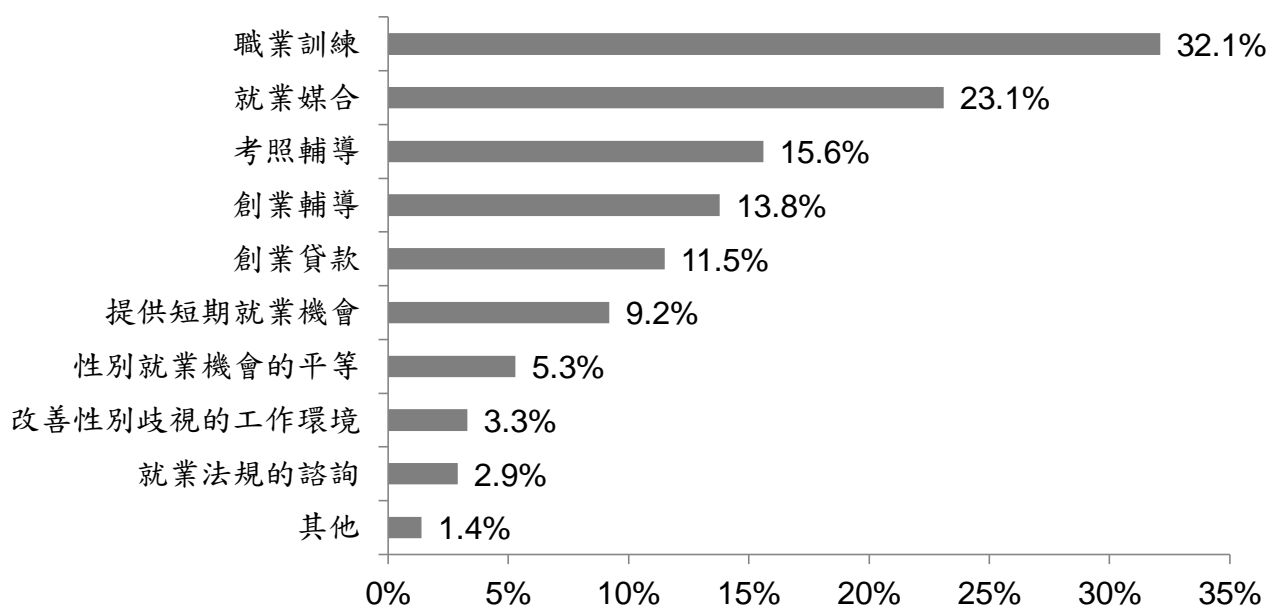


圖 3-11-4：新竹縣受訪婦女所需要的就業、創業或工作協助

表 3-11-8：新竹縣受訪婦女所需要的就業、創業或工作協助交叉分析（1/3）

		總計	就業媒合		職業訓練		就業法規的諮詢		考照輔導	
			次數	百分比	次數	百分比	次數	百分比	次數	百分比
鄉鎮	都會型	903	213	23.6%	297	32.9%	27	3.0%	135	15.0%
	鄉村型	143	29	20.3%	39	27.3%	3	2.1%	28	19.6%
年齡	18 歲~24 歲	52	11	21.2%	22	42.3%	2	3.8%	14	26.9%
	25 歲~34 歲	119	26	21.8%	50	42.0%	7	5.9%	35	29.4%
	35 歲~44 歲	256	57	22.3%	83	32.4%	12	4.7%	44	17.2%
	45 歲~54 歲	326	83	25.5%	105	32.2%	7	2.1%	47	14.4%
	55 歲~64 歲	293	65	22.2%	76	25.9%	2	0.7%	23	7.8%
教育程度	小學(含以下)	80	13	16.3%	15	18.8%	0	0.0%	4	5.0%
	國(初)中或初職	116	18	15.5%	17	14.7%	0	0.0%	5	4.3%
	高中/高職	392	87	22.2%	105	26.8%	8	2.0%	51	13.0%
	大學/專科	420	112	26.7%	179	42.6%	22	5.2%	95	22.6%
	研究所及以上	38	12	31.6%	20	52.6%	0	0.0%	8	21.1%
族群身分	本省閩南人	279	78	28.0%	112	40.1%	11	3.9%	55	19.7%
	本省客家人	663	144	21.7%	204	30.8%	13	2.0%	102	15.4%
	外省人	54	12	22.2%	10	18.5%	6	11.1%	4	7.4%
	原住民	30	8	26.7%	6	20.0%	0	0.0%	2	6.7%
	外籍配偶	20	0	0.0%	4	20.0%	0	0.0%	0	0.0%
婚姻狀況	未婚	131	29	22.1%	60	45.8%	7	5.3%	33	25.2%
	有配偶/同居	889	203	22.8%	268	30.1%	23	2.6%	130	14.6%
	離婚/分居	20	4	20.0%	2	10.0%	0	0.0%	0	0.0%
	喪偶	6	6	100.0%	6	100.0%	0	0.0%	0	0.0%



表 3-11-8：新竹縣受訪婦女所需要的就業、創業或工作協助交叉分析（2/3）

		總計	創業輔導		創業貸款		性別就業機會的平等		改善性別歧視的工作環境	
			次數	百分比	次數	百分比	次數	百分比	次數	百分比
鄉鎮	都會型	903	123	13.6%	102	11.3%	44	4.9%	28	3.1%
	鄉村型	143	21	14.7%	18	12.6%	11	7.7%	7	4.9%
年齡	18 歲~24 歲	52	13	25.0%	7	13.5%	2	3.8%	3	5.8%
	25 歲~34 歲	119	19	16.0%	26	21.8%	8	6.7%	4	3.4%
	35 歲~44 歲	256	39	15.2%	30	11.7%	16	6.3%	10	3.9%
	45 歲~54 歲	326	46	14.1%	32	9.8%	27	8.3%	16	4.9%
	55 歲~64 歲	293	27	9.2%	25	8.5%	2	0.7%	2	0.7%
教育程度	小學(含以下)	80	6	7.5%	7	8.8%	0	0.0%	2	2.5%
	國(初)中或初職	116	4	3.4%	8	6.9%	9	7.8%	4	3.4%
	高中/高職	392	52	13.3%	54	13.8%	14	3.6%	14	3.6%
	大學/專科	420	70	16.7%	45	10.7%	28	6.7%	13	3.1%
	研究所及以上	38	12	31.6%	6	15.8%	4	10.5%	2	5.3%
族群身分	本省閩南人	279	56	20.1%	40	14.3%	15	5.4%	10	3.6%
	本省客家人	663	71	10.7%	70	10.6%	35	5.3%	25	3.8%
	外省人	54	11	20.4%	6	11.1%	2	3.7%	0	0.0%
	原住民	30	4	13.3%	2	6.7%	3	10.0%	0	0.0%
	外籍配偶	20	2	10.0%	2	10.0%	0	0.0%	0	0.0%
婚姻狀況	未婚	131	17	13.0%	16	12.2%	6	4.6%	9	6.9%
	有配偶/同居	889	123	13.8%	102	11.5%	49	5.5%	26	2.9%
	離婚/分居	20	0	0.0%	0	0.0%	0	0.0%	0	0.0%
	喪偶	6	4	66.7%	2	33.3%	0	0.0%	0	0.0%

表 3-11-8：新竹縣受訪婦女所需要的就業、創業或工作協助交叉分析（3/3）

		總計	提供短期就業機會		其他		沒有任何需要	
			次數	百分比	次數	百分比	次數	百分比
鄉鎮	都會型	903	73	8.1%	15	1.7%	362	40.1%
	鄉村型	143	23	16.1%	0	0.0%	47	32.9%
年齡	18 歲~24 歲	52	2	3.8%	0	0.0%	11	21.2%
	25 歲~34 歲	119	14	11.8%	0	0.0%	28	23.5%
	35 歲~44 歲	256	25	9.8%	2	0.8%	95	37.1%
	45 歲~54 歲	326	26	8.0%	9	2.8%	117	35.9%
	55 歲~64 歲	293	29	9.9%	4	1.4%	158	53.9%
教育程度	小學(含以下)	80	13	16.3%	0	0.0%	50	62.5%
	國(初)中或初職	116	10	8.6%	2	1.7%	69	59.5%
	高中/高職	392	36	9.2%	4	1.0%	167	42.6%
	大學/專科	420	33	7.9%	9	2.1%	119	28.3%
	研究所及以上	38	4	10.5%	0	0.0%	4	10.5%
族群身分	本省閩南人	279	18	6.5%	0	0.0%	83	29.7%
	本省客家人	663	64	9.7%	13	2.0%	284	42.8%
	外省人	54	8	14.8%	2	3.7%	17	31.5%
	原住民	30	4	13.3%	0	0.0%	11	36.7%
	外籍配偶	20	2	10.0%	0	0.0%	14	70.0%
婚姻狀況	未婚	131	12	9.2%	2	1.5%	34	26.0%
	有配偶/同居	889	84	9.4%	13	1.5%	361	40.6%
	離婚/分居	20	0	0.0%	0	0.0%	14	70.0%
	喪偶	6	0	0.0%	0	0.0%	0	0.0%

## (十二) 醫療保健

### 1. 是否使用過政府所提供的預防保健或健康醫療服務

調查結果顯示，有 70.9% 的受訪婦女「有」使用過政府所提供的預防保健或健康醫療服務；29.1% 的受訪婦女「沒有」使用過政府所提供的預防保健或健康醫療服務。

表 3-12-1：新竹縣受訪婦女是否使用過政府所提供的預防保健或健康醫療服務

類別	人數	百分比
有	742	70.9%
沒有	304	29.1%
合計	1,046	100.0%

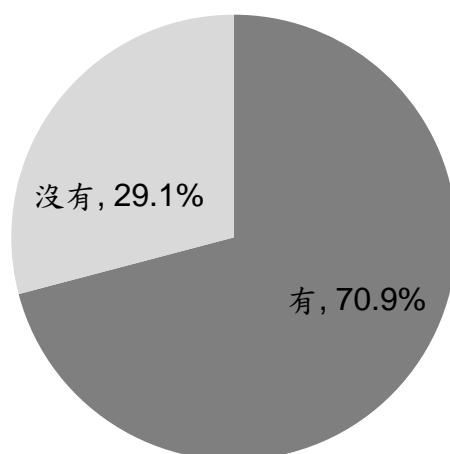


圖 3-12-1：新竹縣受訪婦女是否使用過政府所提供的預防保健或健康醫療服務

表 3-12-2：新竹縣受訪婦女是否使用過政府所提供的預防保健或健康醫療服務交叉分析

		總計	有		沒有	
			次數	百分比	次數	百分比
鄉鎮	都會型	903	649	71.9%	254	28.1%
	鄉村型	143	93	65.0%	50	35.0%
年齡	18 歲~24 歲	52	12	23.1%	40	76.9%
	25 歲~34 歲	119	37	31.1%	82	68.9%
	35 歲~44 歲	256	185	72.3%	71	27.7%
	45 歲~54 歲	326	275	84.4%	51	15.6%
	55 歲~64 歲	293	233	79.5%	60	20.5%
教育程度	小學(含以下)	80	61	76.3%	19	23.8%
	國(初)中或初職	116	98	84.5%	18	15.5%
	高中/高職	392	274	69.9%	118	30.1%
	大學/專科	420	277	66.0%	143	34.0%
	研究所及以上	38	32	84.2%	6	15.8%
族群身分	本省閩南人	279	213	76.3%	66	23.7%
	本省客家人	663	455	68.6%	208	31.4%
	外省人	54	39	72.2%	15	27.8%
	原住民	30	15	50.0%	15	50.0%
	外籍配偶	20	20	100.0%	0	0.0%
婚姻狀況	未婚	131	36	27.5%	95	72.5%
	有配偶/同居	889	686	77.2%	203	22.8%
	離婚/分居	20	14	70.0%	6	30.0%
	喪偶	6	6	100.0%	0	0.0%

## 2. 使用過的預防保健或健康醫療服務（複選）

調查結果顯示，在 742 位有使用過政府所提供的預防保健或健康醫療服務的受訪婦女中，使用過的服務以「婦女子宮頸抹片檢查」（93.8%）的比例最高，其次依序為「婦女乳房攝影檢查」（68.2%）、「口腔黏膜檢查」（23.9%）及「孕婦產前檢查」（20.9%），其餘服務所占比例皆低於一成。

表 3-12-3：新竹縣受訪婦女使用過的服務

類別	人數	百分比
孕婦產前檢查	155	20.9%
婦女子宮頸抹片檢查	696	93.8%
婦女乳房攝影檢查	506	68.2%
成人預防保健服務	61	8.2%
口腔黏膜檢查	177	23.9%
定量免疫法糞便潛血檢查	41	5.5%
醫療諮詢	2	0.3%
其他	18	2.4%

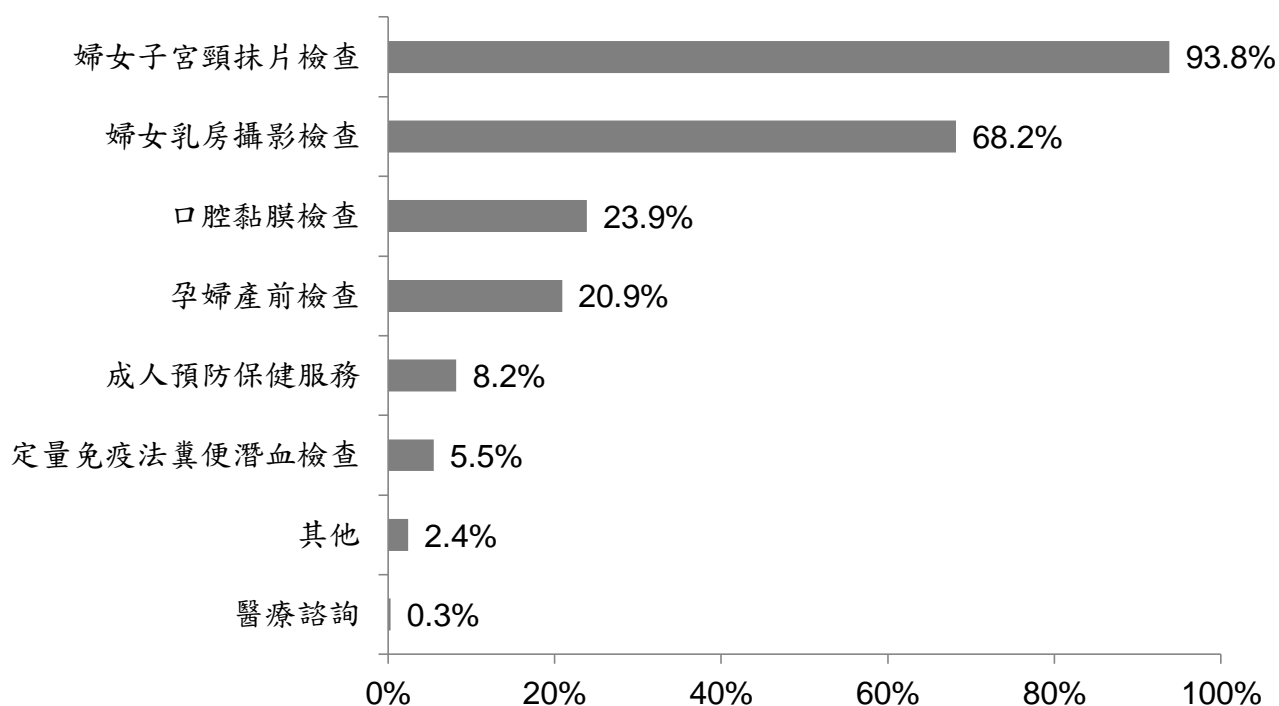


圖 3-12-2：新竹縣受訪婦女使用過的服務

表 3-12-4：新竹縣受訪婦女使用過的服務交叉分析（1/2）

		總計	孕婦產前檢查		婦女子宮頸抹片檢查		婦女乳房攝影檢查		成人預防保健服務	
			次數	百分比	次數	百分比	次數	百分比	次數	百分比
鄉鎮	都會型	649	156	24.0%	584	90.0%	366	56.4%	151	23.3%
	鄉村型	93	15	16.1%	85	91.4%	59	63.4%	19	20.4%
年齡	18歲~24歲	12	4	33.3%	2	16.7%	0	0.0%	3	25.0%
	25歲~34歲	37	16	43.2%	21	56.8%	0	0.0%	6	16.2%
	35歲~44歲	185	100	54.1%	161	87.0%	33	17.8%	29	15.7%
	45歲~54歲	275	51	18.5%	264	96.0%	178	64.7%	77	28.0%
	55歲~64歲	233	0	0.0%	221	94.8%	214	91.8%	55	23.6%
教育程度	小學(含以下)	61	2	3.3%	59	96.7%	57	93.4%	10	16.4%
	國(初)中或初職	98	11	11.2%	90	91.8%	77	78.6%	25	25.5%
	高中/高職	274	53	19.3%	256	93.4%	175	63.9%	73	26.6%
	大學/專科	277	89	32.1%	238	85.9%	100	36.1%	52	18.8%
	研究所及以上	32	16	50.0%	26	81.3%	16	50.0%	10	31.3%
族群身分	本省閩南人	213	70	32.9%	196	92.0%	101	47.4%	46	21.6%
	本省客家人	455	83	18.2%	409	89.9%	283	62.2%	108	23.7%
	外省人	39	9	23.1%	37	94.9%	24	61.5%	6	15.4%
	原住民	15	6	40.0%	9	60.0%	6	40.0%	6	40.0%
	外籍配偶	20	3	15.0%	18	90.0%	11	55.0%	4	20.0%
婚姻狀況	未婚	36	0	0.0%	20	55.6%	12	33.3%	9	25.0%
	有配偶/同居	686	169	24.6%	629	91.7%	401	58.5%	161	23.5%
	離婚/分居	14	2	14.3%	14	100.0%	6	42.9%	0	0.0%
	喪偶	6	0	0.0%	6	100.0%	6	100.0%	0	0.0%

表 3-12-4：新竹縣受訪婦女使用過的服務交叉分析（2/2）

		總計	口腔黏膜檢查		定量免疫法糞便 潛血檢查		醫療諮詢		其他	
			次數	百分比	次數	百分比	次數	百分比	次數	百分比
鄉鎮	都會型	649	0	0.0%	181	27.9%	11	1.7%	15	2.3%
	鄉村型	93	4	4.3%	26	28.0%	0	0.0%	3	3.2%
年齡	18歲~24歲	12	0	0.0%	0	0.0%	0	0.0%	5	41.7%
	25歲~34歲	37	0	0.0%	0	0.0%	0	0.0%	4	10.8%
	35歲~44歲	185	2	1.1%	0	0.0%	9	4.9%	7	3.8%
	45歲~54歲	275	2	0.7%	60	21.8%	0	0.0%	2	0.7%
	55歲~64歲	233	0	0.0%	147	63.1%	2	0.9%	0	0.0%
教育程度	小學(含以下)	61	0	0.0%	38	62.3%	0	0.0%	0	0.0%
	國(初)中或初職	98	2	2.0%	42	42.9%	2	2.0%	0	0.0%
	高中/高職	274	2	0.7%	70	25.5%	4	1.5%	6	2.2%
	大學/專科	277	0	0.0%	57	20.6%	3	1.1%	12	4.3%
	研究所及以上	32	0	0.0%	0	0.0%	2	6.3%	0	0.0%
族群身分	本省閩南人	213	2	0.9%	38	17.8%	4	1.9%	2	0.9%
	本省客家人	455	2	0.4%	153	33.6%	7	1.5%	16	3.5%
	外省人	39	0	0.0%	10	25.6%	0	0.0%	0	0.0%
	原住民	15	0	0.0%	4	26.7%	0	0.0%	0	0.0%
	外籍配偶	20	0	0.0%	2	10.0%	0	0.0%	0	0.0%
婚姻狀況	未婚	36	0	0.0%	7	19.4%	2	5.6%	7	19.4%
	有配偶/同居	686	4	0.6%	192	28.0%	9	1.3%	11	1.6%
	離婚/分居	14	0	0.0%	2	14.3%	0	0.0%	0	0.0%
	喪偶	6	0	0.0%	6	100.0%	0	0.0%	0	0.0%

### 3. 沒有使用過的原因（複選）

調查結果顯示，在 304 位沒有使用過政府所提供的預防保健或健康醫療服務的受訪婦女中，沒有使用的原因以「沒有需要」（39.5%）的比例最高，其次依序為「不知道相關資訊」（33.9%）、「時間無法配合」（19.4%）及「資格不符」（11.5%），其餘原因所占比例皆低於一成。

表 3-12-5：新竹縣受訪婦女沒有使用的原因

類別	人數	百分比
沒有需要	120	39.5%
資格不符	35	11.5%
不知道相關資訊	103	33.9%
內容不符合我的需求	15	4.9%
地點不便	0	0.0%
申請程序繁雜	0	0.0%
時間無法配合	59	19.4%
其他	17	5.6%

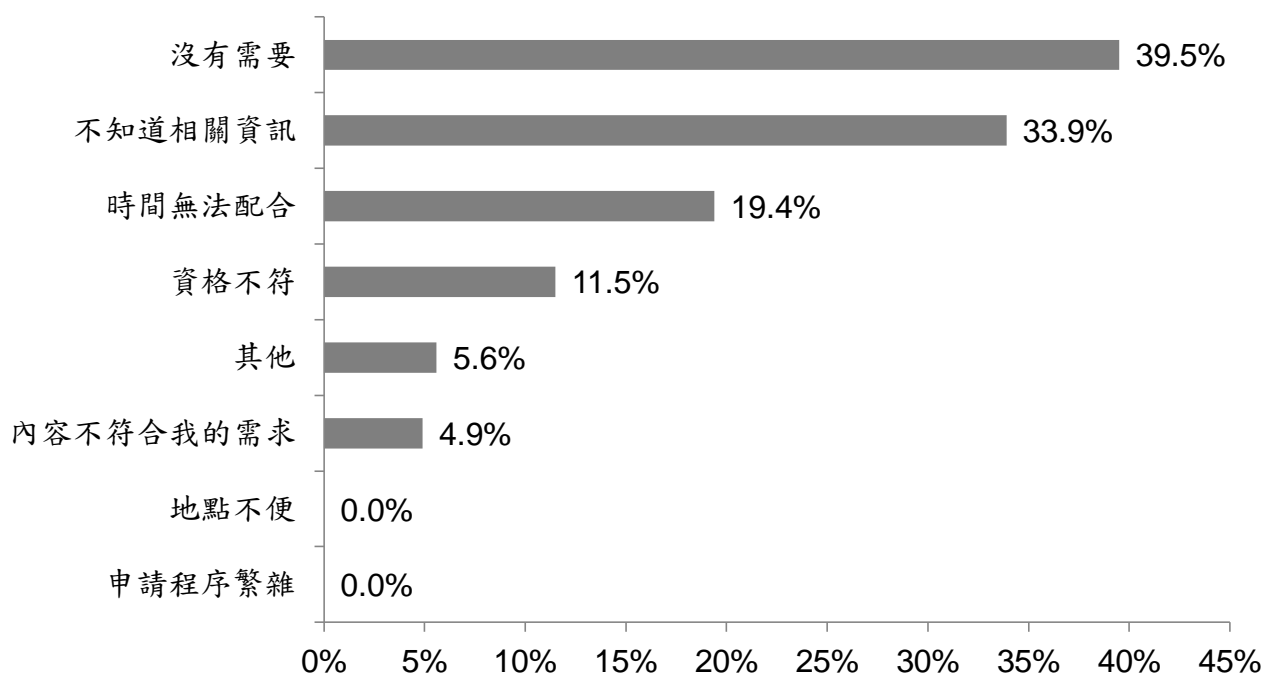


圖 3-12-3：新竹縣受訪婦女沒有使用的原因



表 3-12-6：新竹縣受訪婦女沒有使用的原因交叉分析（1/2）

		總計	沒有需要		資格不符		不知道相關資訊	
			次數	百分比	次數	百分比	次數	百分比
鄉鎮	都會型	277	102	36.8%	31	11.2%	84	30.3%
	鄉村型	53	18	34.0%	4	7.5%	19	35.8%
年齡	18 歲~24 歲	40	20	50.0%	4	10.0%	18	45.0%
	25 歲~34 歲	82	11	13.4%	23	28.0%	37	45.1%
	35 歲~44 歲	85	42	49.4%	4	4.7%	30	35.3%
	45 歲~54 歲	63	23	36.5%	4	6.3%	8	12.7%
	55 歲~64 歲	60	24	40.0%	0	0.0%	10	16.7%
教育程度	小學(含以下)	19	0	0.0%	0	0.0%	8	42.1%
	國(初)中或初職	20	11	55.0%	0	0.0%	7	35.0%
	高中/高職	122	49	40.2%	8	6.6%	27	22.1%
	大學/專科	163	58	35.6%	27	16.6%	59	36.2%
	研究所及以上	6	2	33.3%	0	0.0%	2	33.3%
族群身分	本省閩南人	79	29	36.7%	8	10.1%	29	36.7%
	本省客家人	221	87	39.4%	25	11.3%	62	28.1%
	外省人	15	4	26.7%	2	13.3%	4	26.7%
	原住民	15	0	0.0%	0	0.0%	8	53.3%
	外籍配偶	0	0	0.0%	0	0.0%	0	0.0%
婚姻狀況	未婚	97	41	42.3%	17	17.5%	39	40.2%
	有配偶/同居	227	77	33.9%	18	7.9%	60	26.4%
	離婚/分居	6	2	33.3%	0	0.0%	4	66.7%
	喪偶	0	0	0.0%	0	0.0%	0	0.0%

表 3-12-6：新竹縣受訪婦女沒有使用的原因交叉分析（2/2）

		總計	內容不符合我的需求		時間無法配合		其他	
			次數	百分比	次數	百分比	次數	百分比
鄉鎮	都會型	277	13	4.7%	49	17.7%	15	5.4%
	鄉村型	53	2	3.8%	10	18.9%	2	3.8%
年齡	18 歲~24 歲	40	0	0.0%	0	0.0%	0	0.0%
	25 歲~34 歲	82	0	0.0%	13	15.9%	0	0.0%
	35 歲~44 歲	85	6	7.1%	8	9.4%	0	0.0%
	45 歲~54 歲	63	6	9.5%	18	28.6%	14	22.2%
	55 歲~64 歲	60	3	5.0%	20	33.3%	3	5.0%
教育程度	小學(含以下)	19	0	0.0%	8	42.1%	3	15.8%
	國(初)中或初職	20	0	0.0%	2	10.0%	4	20.0%
	高中/高職	122	13	10.7%	28	23.0%	5	4.1%
	大學/專科	163	0	0.0%	21	12.9%	5	3.1%
	研究所及以上	6	2	33.3%	0	0.0%	0	0.0%
族群身分	本省閩南人	79	2	2.5%	17	21.5%	0	0.0%
	本省客家人	221	10	4.5%	35	15.8%	15	6.8%
	外省人	15	3	20.0%	2	13.3%	0	0.0%
	原住民	15	0	0.0%	5	33.3%	2	13.3%
	外籍配偶	0	0	0.0%	0	0.0%	0	0.0%
婚姻狀況	未婚	97	2	2.1%	7	7.2%	0	0.0%
	有配偶/同居	227	13	5.7%	52	22.9%	17	7.5%
	離婚/分居	6	0	0.0%	0	0.0%	0	0.0%
	喪偶	0	0	0.0%	0	0.0%	0	0.0%

#### 4. 希望政府能加強或提供的預防保健或健康醫療服務（複選）

調查結果顯示，受訪婦女希望政府能加強或提供的預防保健或健康醫療服務，以「婦女健康檢查」(57.6%)的比例最高，其次依序為「成人預防保健服務」(35.2%)及「醫療諮詢」(27.5%)，其餘服務所占比例皆低於二成。另有 18.0%表示「沒有任何需要」。

表 3-12-7：新竹縣受訪婦女所需要的預防保健或健康醫療服務項目

類別	人數	百分比
婦女健康檢查	602	57.6%
成人預防保健服務	368	35.2%
醫療諮詢	288	27.5%
體重控制	38	3.6%
提供女性健康知識	156	14.9%
改善對女性更友善的醫療環境	201	19.2%
加強衛生所功能	122	11.7%
其他	46	4.4%
沒有任何需要	188	18.0%

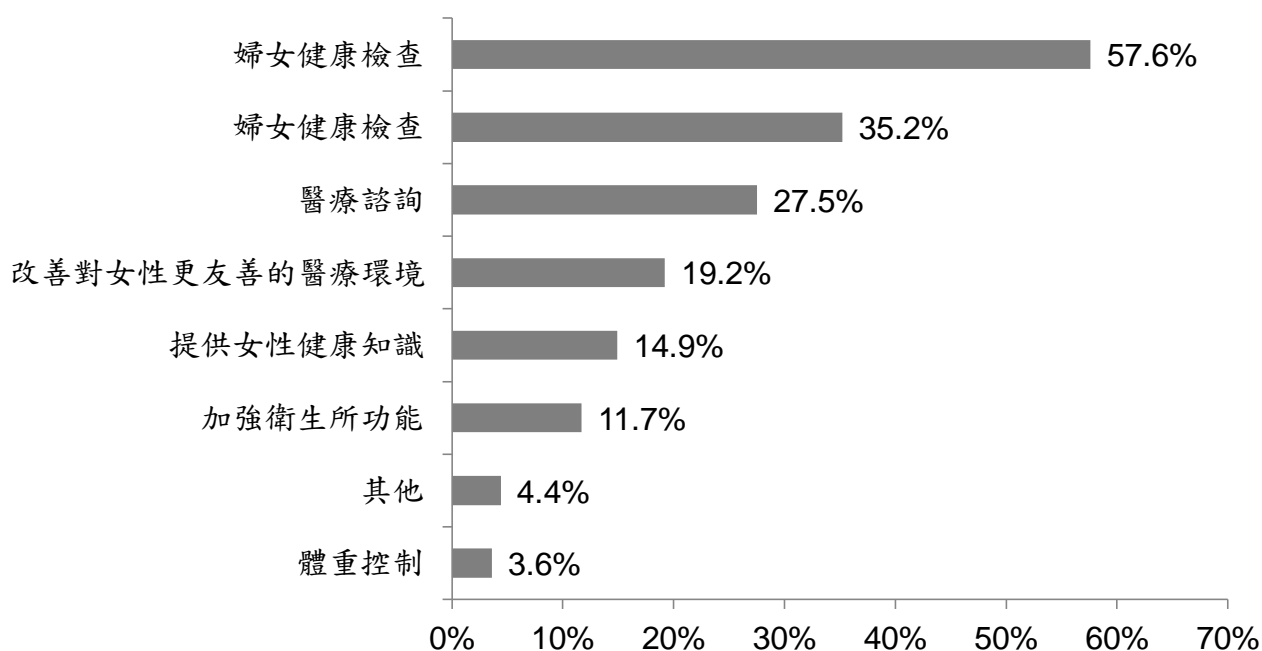


圖 3-12-4：新竹縣受訪婦女所需要的預防保健或健康醫療服務項目

表 3-12-8：新竹縣受訪婦女所需要的預防保健或健康醫療服務項目交叉分析(1/2)

		總計	婦女健康檢 查		婦女健康檢 查		醫療諮詢		體重控制		提供女性健 康知識	
			次數	百分比	次數	百分比	次數	百分比	次數	百分比	次數	百分比
鄉鎮	都會型	903	518	57.4%	315	34.9%	251	27.8%	28	3.1%	132	14.6%
	鄉村型	143	84	58.7%	53	37.1%	37	25.9%	10	7.0%	24	16.8%
年齡	18 歲~24 歲	52	37	71.2%	8	15.4%	15	28.8%	4	7.7%	13	25.0%
	25 歲~34 歲	119	78	65.5%	43	36.1%	33	27.7%	9	7.6%	16	13.4%
	35 歲~44 歲	256	153	59.8%	62	24.2%	62	24.2%	2	0.8%	41	16.0%
	45 歲~54 歲	326	189	58.0%	122	37.4%	91	27.9%	17	5.2%	43	13.2%
	55 歲~64 歲	293	145	49.5%	133	45.4%	87	29.7%	6	2.0%	43	14.7%
教育程度	小學(含以下)	80	53	66.3%	41	51.3%	19	23.8%	2	2.5%	10	12.5%
	國(初)中或初職	116	63	54.3%	39	33.6%	27	23.3%	2	1.7%	12	10.3%
	高中/高職	392	208	53.1%	142	36.2%	110	28.1%	17	4.3%	84	21.4%
	大學/專科	420	254	60.5%	140	33.3%	124	29.5%	17	4.0%	46	11.0%
	研究所及以上	38	24	63.2%	6	15.8%	8	21.1%	0	0.0%	4	10.5%
族群身分	本省閩南人	279	175	62.7%	97	34.8%	73	26.2%	11	3.9%	47	16.8%
	本省客家人	663	368	55.5%	246	37.1%	193	29.1%	23	3.5%	89	13.4%
	外省人	54	35	64.8%	14	25.9%	12	22.2%	0	0.0%	10	18.5%
	原住民	30	18	60.0%	9	30.0%	10	33.3%	2	6.7%	6	20.0%
	外籍配偶	20	6	30.0%	2	10.0%	0	0.0%	2	10.0%	4	20.0%
婚姻狀況	未婚	131	84	64.1%	38	29.0%	31	23.7%	6	4.6%	15	11.5%
	有配偶/同居	889	502	56.5%	320	36.0%	249	28.0%	32	3.6%	133	15.0%
	離婚/分居	20	10	50.0%	4	20.0%	2	10.0%	0	0.0%	8	40.0%
	喪偶	6	6	100%	6	100%	6	1	0	0.0%	0	0.0%

表 3-12-8：新竹縣受訪婦女所需要的預防保健或健康醫療服務項目交叉分析(2/2)

		總計	改善對女性更友善的醫療環境		加強衛生所功能		其他		沒有任何需要	
			次數	百分比	次數	百分比	次數	百分比	次數	百分比
鄉鎮	都會型	903	173	19.2%	100	11.1%	39	4.3%	163	18.1%
	鄉村型	143	28	19.6%	22	15.4%	7	4.9%	25	17.5%
年齡	18歲~24歲	52	5	9.6%	2	3.8%	0	0.0%	13	25.0%
	25歲~34歲	119	34	28.6%	15	12.6%	2	1.7%	13	10.9%
	35歲~44歲	256	57	22.3%	42	16.4%	13	5.1%	36	14.1%
	45歲~54歲	326	76	23.3%	29	8.9%	18	5.5%	59	18.1%
	55歲~64歲	293	29	9.9%	34	11.6%	13	4.4%	67	22.9%
教育程度	小學(含以下)	80	4	5.0%	11	13.8%	6	7.5%	13	16.3%
	國(初)中或初職	116	16	13.8%	14	12.1%	4	3.4%	37	31.9%
	高中/高職	392	78	19.9%	42	10.7%	15	3.8%	70	17.9%
	大學/專科	420	93	22.1%	45	10.7%	19	4.5%	62	14.8%
	研究所及以上	38	10	26.3%	10	26.3%	2	5.3%	6	15.8%
族群身分	本省閩南人	279	71	25.4%	43	15.4%	19	6.8%	22	7.9%
	本省客家人	663	114	17.2%	58	8.7%	23	3.5%	139	21.0%
	外省人	54	12	22.2%	10	18.5%	4	7.4%	9	16.7%
	原住民	30	2	6.7%	7	23.3%	0	0.0%	8	26.7%
	外籍配偶	20	2	10.0%	4	20.0%	0	0.0%	10	50.0%
婚姻狀況	未婚	131	32	24.4%	18	13.7%	3	2.3%	20	15.3%
	有配偶/同居	889	165	18.6%	102	11.5%	43	4.8%	162	18.2%
	離婚/分居	20	4	20.0%	2	10.0%	0	0.0%	6	30.0%
	喪偶	6	0	0.0%	0	0.0%	0	0.0%	0	0.0%

### (十三) 教育成長

#### 1. 是否參加過政府所提供的進修學習課程

調查結果顯示，僅有 15.2% 的受訪婦女「有」參加過政府所提供的進修學習課程；84.8% 的受訪婦女「沒有」參加過政府所提供的進修學習課程。

表 3-13-1：新竹縣受訪婦女是否參加過政府所提供的進修學習課程

類別	人數	百分比
有	159	15.2%
沒有	887	84.8%
合計	1,046	100.0%

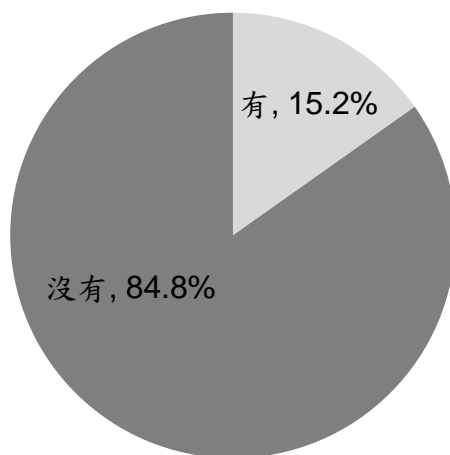


圖 3-13-1：新竹縣受訪婦女是否參加過政府所提供的進修學習課程

表 3-13-2：新竹縣受訪婦女是否參加過政府所提供的進修學習課程交叉分析

		總計	有		沒有	
			次數	百分比	次數	百分比
鄉鎮	都會型	903	141	15.6%	762	84.4%
	鄉村型	143	18	12.6%	125	87.4%
年齡	18 歲~24 歲	52	4	7.7%	48	92.3%
	25 歲~34 歲	119	4	3.4%	115	96.6%
	35 歲~44 歲	256	26	10.2%	230	89.8%
	45 歲~54 歲	326	58	17.8%	268	82.2%
	55 歲~64 歲	293	67	22.9%	226	77.1%
教育程度	小學(含以下)	80	8	10.0%	72	90.0%
	國(初)中或初職	116	19	16.4%	97	83.6%
	高中/高職	392	56	14.3%	336	85.7%
	大學/專科	420	70	16.7%	350	83.3%
	研究所及以上	38	6	15.8%	32	84.2%
族群身分	本省閩南人	279	38	13.6%	241	86.4%
	本省客家人	663	95	14.3%	568	85.7%
	外省人	54	14	25.9%	40	74.1%
	原住民	30	10	33.3%	20	66.7%
	外籍配偶	20	2	10.0%	18	90.0%
婚姻狀況	未婚	131	12	9.2%	119	90.8%
	有配偶/同居	889	141	15.9%	748	84.1%
	離婚/分居	20	2	10.0%	18	90.0%
	喪偶	6	4	66.7%	2	33.3%

## 2. 參加過的進修學習課程（複選）

調查結果顯示，在 159 位有參加過政府所提供的進修學習課程的受訪婦女中，參加過的進修學習課程以「勞動力發展署」（54.1%）的比例最高，其次為「社區大學」（39.0%），其餘課程所占比例皆低於一成。

表 3-13-3：新竹縣受訪婦女參加過的進修學習課程

類別	人數	百分比
社區大學	62	39.0%
勞工大學	5	3.1%
長青學苑	6	3.8%
樂齡學習中心	8	5.0%
勞動力發展署	86	54.1%

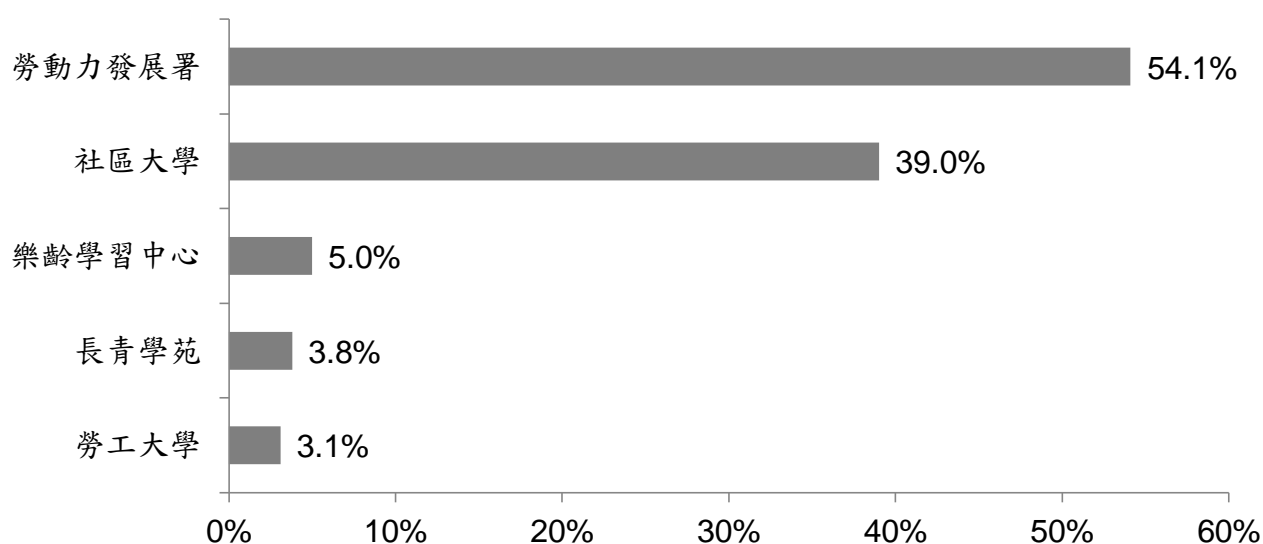


圖 3-13-2：新竹縣受訪婦女參加過的進修學習課程



表 3-13-4：新竹縣受訪婦女參加過的進修學習課程交叉分析

		總計	社區大學		勞工大學		長青學苑		樂齡學習中心		勞動力發展署	
			次數	百分比	次數	百分比	次數	百分比	次數	百分比	次數	百分比
鄉鎮	都會型	141	60	42.6%	4	2.8%	5	3.5%	7	5.0%	72	51.1%
	鄉村型	18	2	11.1%	1	5.6%	1	5.6%	1	5.6%	14	77.8%
年齡	18歲~24歲	4	0	0.0%	0	0.0%	0	0.0%	0	0.0%	4	100%
	25歲~34歲	4	2	50.0%	0	0.0%	0	0.0%	0	0.0%	2	50.0%
	35歲~44歲	26	11	42.3%	0	0.0%	0	0.0%	2	7.7%	13	50.0%
	45歲~54歲	58	24	41.4%	5	8.6%	0	0.0%	0	0.0%	33	56.9%
	55歲~64歲	67	25	37.3%	0	0.0%	6	9.0%	6	9.0%	34	50.7%
教育程度	小學(含以下)	8	2	25.0%	0	0.0%	2	25.0%	0	0.0%	4	50.0%
	國(初)中或初職	19	6	31.6%	2	10.5%	0	0.0%	2	10.5%	11	57.9%
	高中/高職	56	18	32.1%	0	0.0%	0	0.0%	2	3.6%	38	67.9%
	大學/專科	70	32	45.7%	3	4.3%	4	5.7%	4	5.7%	31	44.3%
	研究所及以上	6	4	66.7%	0	0.0%	0	0.0%	0	0.0%	2	33.3%
族群身分	本省閩南人	38	12	31.6%	3	7.9%	0	0.0%	2	5.3%	21	55.3%
	本省客家人	95	34	35.8%	2	2.1%	6	6.3%	6	6.3%	55	57.9%
	外省人	14	8	57.1%	0	0.0%	0	0.0%	0	0.0%	6	42.9%
	原住民	10	6	60.0%	0	0.0%	0	0.0%	0	0.0%	4	40.0%
	外籍配偶	2	2	100%	0	0.0%	0	0.0%	0	0.0%	0	0.0%
婚姻狀況	未婚	12	3	25.0%	0	0.0%	0	0.0%	0	0.0%	9	75.0%
	有配偶/同居	141	59	41.8%	5	3.5%	2	1.4%	8	5.7%	75	53.2%
	離婚/分居	2	0	0.0%	0	0.0%	0	0.0%	0	0.0%	2	100%
	喪偶	4	0	0.0%	0	0.0%	4	100%	0	0.0%	0	0.0%

### 3. 沒有參加的原因（複選）

調查結果顯示，在 887 位沒有參加過政府所提供的進修學習課程的受訪婦女中，沒有參加的原因以「時間無法配合」(37.4%) 的比例最高，其次依序為「不知道相關資訊」(36.0%) 及「沒有需要」(27.8%)，其餘原因所占比例皆低於 5.0%。

表 3-13-5：新竹縣受訪婦女沒有參加的原因

類別	人數	百分比
沒有需要	247	27.8%
資格不符	2	0.2%
不知道相關資訊	319	36.0%
內容不符合我的需求	24	2.7%
地點不便	38	4.3%
申請程序繁雜	2	0.2%
時間無法配合	332	37.4%
其他	14	1.6%

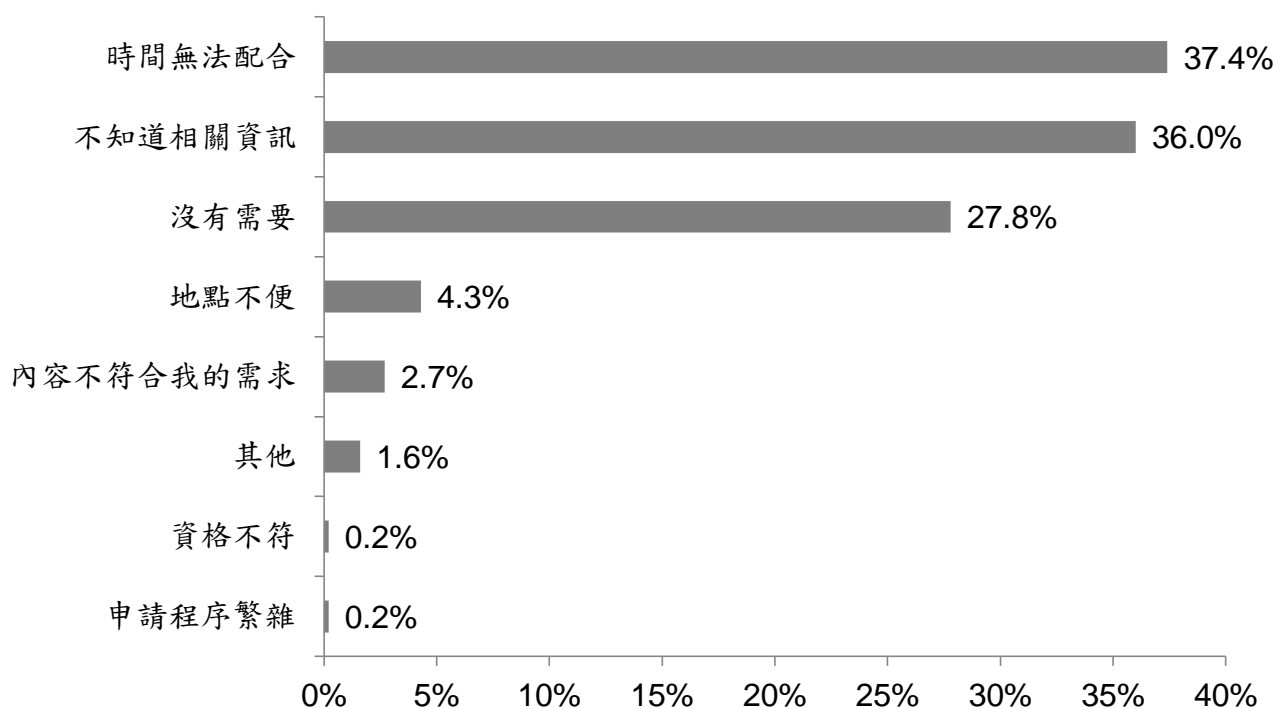


圖 3-13-3：新竹縣受訪婦女沒有參加的原因

表 3-13-6：新竹縣受訪婦女沒有參加的原因交叉分析（1/2）

		總計	沒有需要		資格不符		不知道相關資訊		內容不符合我的需求	
			次數	百分比	次數	百分比	次數	百分比	次數	百分比
鄉鎮	都會型	762	212	27.8%	2	0.3%	273	35.8%	21	2.8%
	鄉村型	125	35	28.0%	0	0.0%	46	36.8%	3	2.4%
年齡	18 歲~24 歲	48	19	39.6%	0	0.0%	28	58.3%	0	0.0%
	25 歲~34 歲	115	18	15.7%	0	0.0%	52	45.2%	7	6.1%
	35 歲~44 歲	228	67	29.4%	0	0.0%	74	32.5%	6	2.6%
	45 歲~54 歲	268	81	30.2%	2	0.7%	83	31.0%	9	3.4%
	55 歲~64 歲	228	62	27.2%	0	0.0%	82	36.0%	2	0.9%
教育程度	小學(含以下)	72	8	11.1%	0	0.0%	29	40.3%	0	0.0%
	國(初)中或初職	99	22	22.2%	0	0.0%	38	38.4%	2	2.0%
	高中/高職	336	95	28.3%	0	0.0%	129	38.4%	8	2.4%
	大學/專科	350	114	32.6%	2	0.6%	117	33.4%	12	3.4%
	研究所及以上	30	8	26.7%	0	0.0%	6	20.0%	2	6.7%
族群身分	本省閩南人	239	63	26.4%	0	0.0%	85	35.6%	4	1.7%
	本省客家人	570	164	28.8%	2	0.4%	205	36.0%	20	3.5%
	外省人	40	15	37.5%	0	0.0%	11	27.5%	0	0.0%
	原住民	20	5	25.0%	0	0.0%	7	35.0%	0	0.0%
	外籍配偶	18	0	0.0%	0	0.0%	11	61.1%	0	0.0%
婚姻狀況	未婚	119	42	35.3%	0	0.0%	46	38.7%	5	4.2%
	有配偶/同居	748	201	26.9%	2	0.3%	269	36.0%	17	2.3%
	離婚/分居	18	2	11.1%	0	0.0%	4	22.2%	2	11.1%
	喪偶	2	2	100.0%	0	0.0%	0	0.0%	0	0.0%

表 3-13-6：新竹縣受訪婦女沒有參加的原因交叉分析（2/2）

		總計	地點不便		申請程序繁雜		時間無法配合		其他	
			次數	百分比	次數	百分比	次數	百分比	次數	百分比
鄉鎮	都會型	762	23	3.0%	2	0.3%	297	39.0%	14	1.8%
	鄉村型	125	15	12.0%	0	0.0%	35	28.0%	0	0.0%
年齡	18 歲~24 歲	48	0	0.0%	0	0.0%	5	10.4%	0	0.0%
	25 歲~34 歲	115	2	1.7%	0	0.0%	42	36.5%	0	0.0%
	35 歲~44 歲	228	14	6.1%	0	0.0%	85	37.3%	2	0.9%
	45 歲~54 歲	268	14	5.2%	2	0.7%	110	41.0%	5	1.9%
	55 歲~64 歲	228	8	3.5%	0	0.0%	90	39.5%	7	3.1%
教育程度	小學(含以下)	72	2	2.8%	0	0.0%	32	44.4%	3	4.2%
	國(初)中或初職	99	6	6.1%	2	2.0%	43	43.4%	2	2.0%
	高中/高職	336	18	5.4%	0	0.0%	128	38.1%	6	1.8%
	大學/專科	350	10	2.9%	0	0.0%	115	32.9%	3	0.9%
	研究所及以上	30	2	6.7%	0	0.0%	14	46.7%	0	0.0%
族群身分	本省閩南人	239	14	5.9%	2	0.8%	94	39.3%	0	0.0%
	本省客家人	570	20	3.5%	0	0.0%	207	36.3%	14	2.5%
	外省人	40	2	5.0%	0	0.0%	16	40.0%	0	0.0%
	原住民	20	2	10.0%	0	0.0%	6	30.0%	0	0.0%
	外籍配偶	18	0	0.0%	0	0.0%	9	50.0%	0	0.0%
婚姻狀況	未婚	119	2	1.7%	0	0.0%	31	26.1%	0	0.0%
	有配偶/同居	748	34	4.5%	2	0.3%	291	38.9%	14	1.9%
	離婚/分居	18	2	11.1%	0	0.0%	10	55.6%	0	0.0%
	喪偶	2	0	0.0%	0	0.0%	0	0.0%	0	0.0%

#### 4. 希望參加進修學習課程的類型（複選）

調查結果顯示，受訪婦女會希望參加進修學習課程的類型，以「餐飲旅遊運動」(29.8%)的比例最高，其次依序為「活力養身」(26.8%)、「語言」(26.6%)及「生活藝術」(21.7%)，其餘類型所占比例皆低於二成。另有 22.5%表示「沒有任何需要」。

表 3-13-7：新竹縣受訪婦女對於進修學習的需要

類別	人數	百分比
農林漁牧	36	3.4%
語言	278	26.6%
生活藝術	227	21.7%
資訊科技	145	13.9%
活力養身	280	26.8%
文教法務	45	4.3%
美容美髮	69	6.6%
餐飲旅遊運動	312	29.8%
家事服務	139	13.3%
經營管理	77	7.4%
其他	12	1.1%
沒有任何需要	235	22.5%

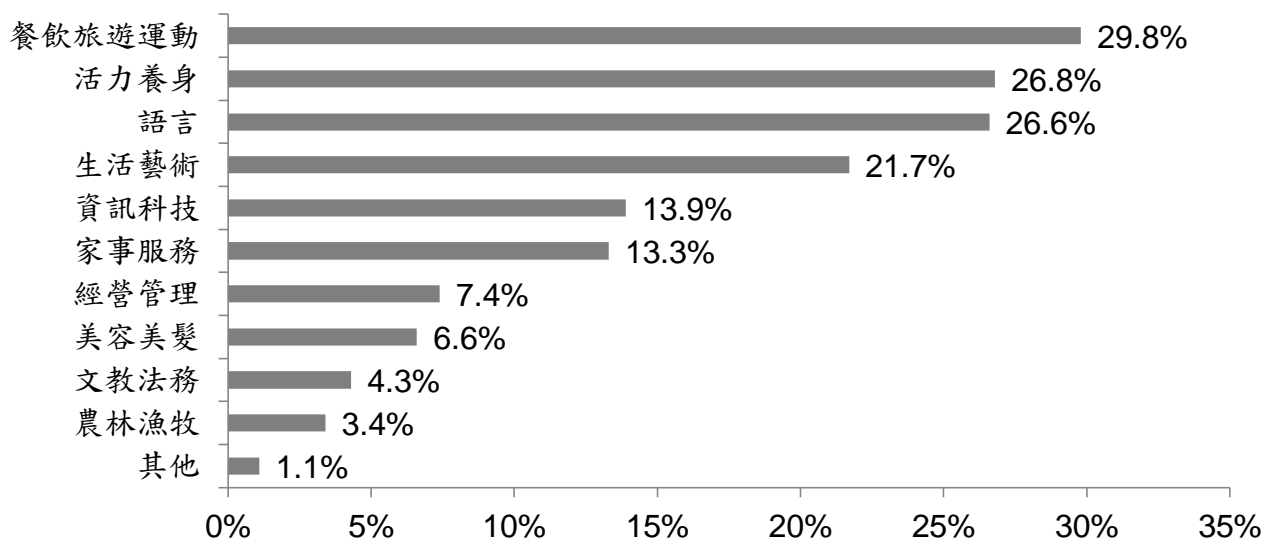


圖 3-13-4：新竹縣受訪婦女對於進修學習的需要

表 3-13-8：新竹縣受訪婦女對於進修學習的需要交叉分析（1/3）

		總計	農林漁牧		語言		生活藝術		資訊科技	
			次數	百分比	次數	百分比	次數	百分比	次數	百分比
鄉鎮	都會型	903	32	3.5%	236	26.1%	204	22.6%	130	14.4%
	鄉村型	143	4	2.8%	42	29.4%	23	16.1%	15	10.5%
年齡	18 歲~24 歲	52	0	0.0%	34	65.4%	13	25.0%	4	7.7%
	25 歲~34 歲	119	7	5.9%	59	49.6%	22	18.5%	11	9.2%
	35 歲~44 歲	256	4	1.6%	85	33.2%	68	26.6%	36	14.1%
	45 歲~54 歲	326	21	6.4%	74	22.7%	76	23.3%	63	19.3%
	55 歲~64 歲	293	4	1.4%	26	8.9%	48	16.4%	31	10.6%
教育程度	小學(含以下)	80	0	0.0%	2	2.5%	2	2.5%	2	2.5%
	國(初)中或初職	116	4	3.4%	4	3.4%	12	10.3%	12	10.3%
	高中/高職	392	12	3.1%	80	20.4%	79	20.2%	82	20.9%
	大學/專科	420	20	4.8%	180	42.9%	120	28.6%	45	10.7%
	研究所及以上	38	0	0.0%	12	31.6%	14	36.8%	4	10.5%
族群身分	本省閩南人	279	4	1.4%	86	30.8%	84	30.1%	48	17.2%
	本省客家人	663	28	4.2%	173	26.1%	117	17.6%	91	13.7%
	外省人	54	4	7.4%	13	24.1%	20	37.0%	6	11.1%
	原住民	30	0	0.0%	4	13.3%	6	20.0%	0	0.0%
	外籍配偶	20	0	0.0%	2	10.0%	0	0.0%	0	0.0%
婚姻狀況	未婚	131	6	4.6%	71	54.2%	33	25.2%	16	12.2%
	有配偶/同居	889	30	3.4%	197	22.2%	190	21.4%	125	14.1%
	離婚/分居	20	0	0.0%	6	30.0%	4	20.0%	4	20.0%
	喪偶	6	0	0.0%	4	66.7%	0	0.0%	0	0.0%

表 3-13-8：新竹縣受訪婦女對於進修學習的需要交叉分析（2/3）

		總計	活力養身		文教法務		美容美髮		餐飲旅遊運動	
			次數	百分比	次數	百分比	次數	百分比	次數	百分比
鄉鎮	都會型	903	245	27.1%	22	2.4%	62	6.9%	278	30.8%
	鄉村型	143	35	24.5%	23	16.1%	7	4.9%	34	23.8%
年齡	18 歲~24 歲	52	8	15.4%	5	9.6%	6	11.5%	17	32.7%
	25 歲~34 歲	119	28	23.5%	6	5.0%	11	9.2%	35	29.4%
	35 歲~44 歲	256	70	27.3%	12	4.7%	26	10.2%	76	29.7%
	45 歲~54 歲	326	90	27.6%	8	2.5%	20	6.1%	109	33.4%
	55 歲~64 歲	293	84	28.7%	14	4.8%	6	2.0%	75	25.6%
教育程度	小學(含以下)	80	8	10.0%	0	0.0%	0	0.0%	18	22.5%
	國(初)中或初職	116	38	32.8%	2	1.7%	9	7.8%	20	17.2%
	高中/高職	392	102	26.0%	20	5.1%	32	8.2%	126	32.1%
	大學/專科	420	120	28.6%	21	5.0%	28	6.7%	136	32.4%
	研究所及以上	38	12	31.6%	2	5.3%	0	0.0%	12	31.6%
族群身分	本省閩南人	279	89	31.9%	11	3.9%	16	5.7%	99	35.5%
	本省客家人	663	159	24.0%	25	3.8%	44	6.6%	182	27.5%
	外省人	54	21	38.9%	6	11.1%	2	3.7%	21	38.9%
	原住民	30	8	26.7%	3	10.0%	4	13.3%	8	26.7%
	外籍配偶	20	3	15.0%	0	0.0%	3	15.0%	2	10.0%
婚姻狀況	未婚	131	29	22.1%	10	7.6%	8	6.1%	40	30.5%
	有配偶/同居	889	247	27.8%	35	3.9%	61	6.9%	268	30.1%
	離婚/分居	20	0	0.0%	0	0.0%	0	0.0%	4	20.0%
	喪偶	6	4	66.7%	0	0.0%	0	0.0%	0	0.0%

表 3-13-8：新竹縣受訪婦女對於進修學習的需要交叉分析（3/3）

		總計	家事服務		經營管理		其他		沒有任何需要	
			次數	百分比	次數	百分比	次數	百分比	次數	百分比
鄉鎮	都會型	903	120	13.3%	58	6.4%	11	1.2%	198	21.9%
	鄉村型	143	19	13.3%	19	13.3%	1	0.7%	37	25.9%
年齡	18 歲~24 歲	52	2	3.8%	2	3.8%	0	0.0%	3	5.8%
	25 歲~34 歲	119	10	8.4%	15	12.6%	2	1.7%	21	17.6%
	35 歲~44 歲	256	35	13.7%	12	4.7%	0	0.0%	48	18.8%
	45 歲~54 歲	326	57	17.5%	30	9.2%	7	2.1%	64	19.6%
	55 歲~64 歲	293	35	11.9%	18	6.1%	3	1.0%	99	33.8%
教育程度	小學(含以下)	80	8	10.0%	5	6.3%	3	3.8%	50	62.5%
	國(初)中或初職	116	14	12.1%	2	1.7%	0	0.0%	49	42.2%
	高中/高職	392	70	17.9%	29	7.4%	2	0.5%	78	19.9%
	大學/專科	420	41	9.8%	33	7.9%	7	1.7%	48	11.4%
	研究所及以上	38	6	15.8%	8	21.1%	0	0.0%	10	26.3%
族群身分	本省閩南人	279	45	16.1%	26	9.3%	0	0.0%	45	16.1%
	本省客家人	663	80	12.1%	47	7.1%	12	1.8%	168	25.3%
	外省人	54	8	14.8%	2	3.7%	0	0.0%	2	3.7%
	原住民	30	4	13.3%	2	6.7%	0	0.0%	9	30.0%
	外籍配偶	20	2	10.0%	0	0.0%	0	0.0%	11	55.0%
婚姻狀況	未婚	131	9	6.9%	10	7.6%	2	1.5%	14	10.7%
	有配偶/同居	889	128	14.4%	67	7.5%	10	1.1%	211	23.7%
	離婚/分居	20	2	10.0%	0	0.0%	0	0.0%	8	40.0%
	喪偶	6	0	0.0%	0	0.0%	0	0.0%	2	33.3%



#### (十四) 家庭照顧服務

##### 1. 家裡有無需要長期照顧的對象 (複選)

調查結果顯示，有 70.4% 的受訪婦女表示家裡沒有需要長期照顧的對象，家裡有需要長期照顧的對象，則以「65 歲以上之老人」(18.2%) 的比例最高，其次為「未滿 3 歲之嬰幼兒」(5.1%)，其餘對象所占比例皆低於 5%。

表 3-14-1：新竹縣受訪婦女家裡是否有需要長期照顧的對象

類別	人數	百分比
未滿 3 歲之嬰幼兒	53	5.1%
3 歲~未滿 7 歲之幼兒	38	3.6%
7 歲~未滿 13 歲之兒童	48	4.6%
身心障礙者	47	4.5%
65 歲以上之老人	190	18.2%
以上皆無	736	70.4%

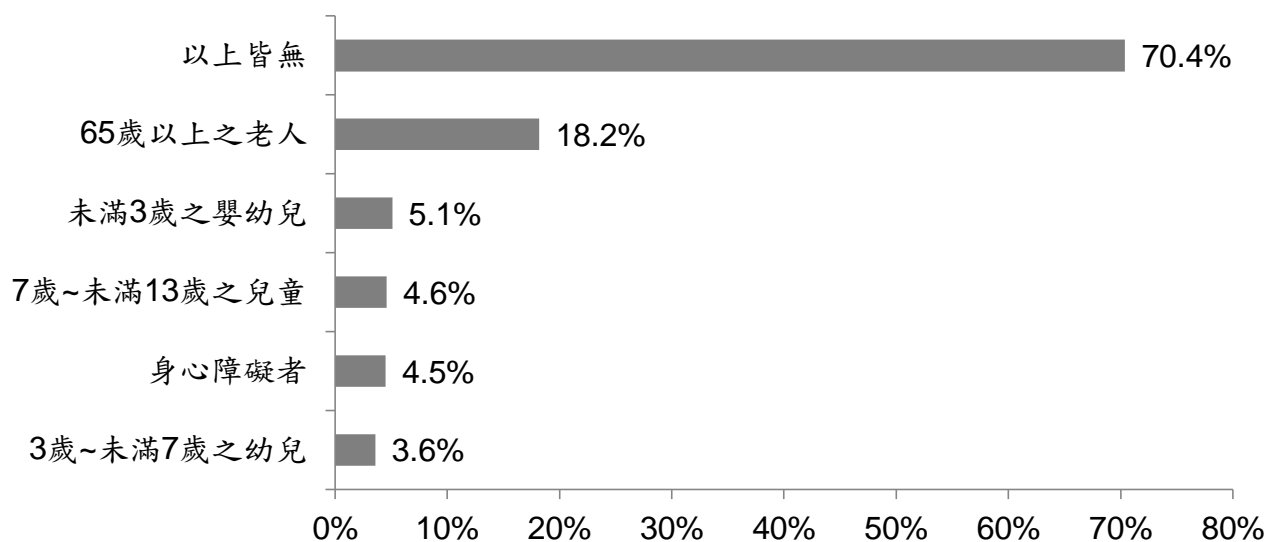


圖 3-14-1：新竹縣受訪婦女家裡是否有需要長期照顧的對象

表 3-14-2：新竹縣受訪婦女家裡是否有需要長期照顧的對象交叉分析（1/2）

		總計	未滿 3 歲之嬰幼兒		3 歲~未滿 7 歲之幼兒		7 歲~未滿 13 歲之兒童	
			次數	百分比	次數	百分比	次數	百分比
鄉鎮	都會型	903	47	5.2%	32	3.5%	40	4.4%
	鄉村型	143	6	4.2%	6	4.2%	8	5.6%
年齡	18 歲~24 歲	52	0	0.0%	4	7.7%	0	0.0%
	25 歲~34 歲	119	13	10.9%	8	6.7%	8	6.7%
	35 歲~44 歲	256	13	5.1%	14	5.5%	26	10.2%
	45 歲~54 歲	326	9	2.8%	2	0.6%	4	1.2%
	55 歲~64 歲	293	18	6.1%	10	3.4%	10	3.4%
教育程度	小學(含以下)	80	7	8.8%	2	2.5%	8	10.0%
	國(初)中或初職	116	12	10.3%	6	5.2%	6	5.2%
	高中/高職	392	17	4.3%	14	3.6%	8	2.0%
	大學/專科	420	11	2.6%	12	2.9%	20	4.8%
	研究所及以上	38	6	15.8%	4	10.5%	6	15.8%
族群身分	本省閩南人	279	19	6.8%	16	5.7%	22	7.9%
	本省客家人	663	28	4.2%	16	2.4%	24	3.6%
	外省人	54	4	7.4%	4	7.4%	0	0.0%
	原住民	30	2	6.7%	2	6.7%	0	0.0%
	外籍配偶	20	0	0.0%	0	0.0%	2	10.0%
婚姻狀況	未婚	131	4	3.1%	0	0.0%	2	1.5%
	有配偶/同居	889	49	5.5%	38	4.3%	44	4.9%
	離婚/分居	20	0	0.0%	0	0.0%	2	10.0%
	喪偶	6	0	0.0%	0	0.0%	0	0.0%

表 3-14-2：新竹縣受訪婦女家裡是否有需要長期照顧的對象交叉分析（2/2）

		總計	身心障礙者		65 歲以上之老人		以上皆無	
			次數	百分比	次數	百分比	次數	百分比
鄉鎮	都會型	903	35	3.9%	171	18.9%	638	70.7%
	鄉村型	143	12	8.4%	19	13.3%	98	68.5%
年齡	18 歲~24 歲	52	2	3.8%	8	15.4%	38	73.1%
	25 歲~34 歲	119	7	5.9%	19	16.0%	81	68.1%
	35 歲~44 歲	256	10	3.9%	37	14.5%	183	71.5%
	45 歲~54 歲	326	19	5.8%	91	27.9%	211	64.7%
	55 歲~64 歲	293	9	3.1%	35	11.9%	223	76.1%
教育程度	小學(含以下)	80	5	6.3%	12	15.0%	50	62.5%
	國(初)中或初職	116	6	5.2%	16	13.8%	78	67.2%
	高中/高職	392	21	5.4%	73	18.6%	280	71.4%
	大學/專科	420	13	3.1%	81	19.3%	310	73.8%
	研究所及以上	38	2	5.3%	8	21.1%	18	47.4%
族群身分	本省閩南人	279	10	3.6%	39	14.0%	200	71.7%
	本省客家人	663	32	4.8%	130	19.6%	466	70.3%
	外省人	54	2	3.7%	10	18.5%	40	74.1%
	原住民	30	3	10.0%	4	13.3%	19	63.3%
	外籍配偶	20	0	0.0%	7	35.0%	11	55.0%
婚姻狀況	未婚	131	6	4.6%	28	21.4%	97	74.0%
	有配偶/同居	889	41	4.6%	156	17.5%	621	69.9%
	離婚/分居	20	0	0.0%	4	20.0%	14	70.0%
	喪偶	6	0	0.0%	2	33.3%	4	66.7%

## 2. 是否使用過政府所提供的家庭照顧服務

調查結果顯示，在 310 位家裡有需要長期照顧對象的受訪婦女中，有 12.3% 的「有」使用過政府所提供的家庭照顧服務；87.7% 的受訪婦女「沒有」使用過政府所提供的家庭照顧服務。

表 3-14-3：新竹縣受訪婦女是否使用過政府所提供的家庭照顧服務

類別	人數	百分比
有	38	12.3%
沒有	272	87.7%
合計	310	100.0%

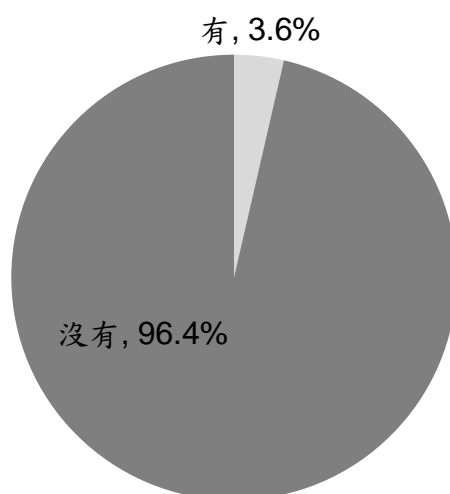


圖 3-14-2：新竹縣受訪婦女是否使用過政府所提供的家庭照顧服務

表 3-14-4：新竹縣受訪婦女是否使用過政府所提供的家庭照顧服務交叉分析

		總計	有		沒有	
			次數	百分比	次數	百分比
鄉鎮	都會型	903	38	14.3%	227	85.7%
	鄉村型	143	0	0.0%	45	100.0%
年齡	18 歲~24 歲	52	2	14.3%	12	85.7%
	25 歲~34 歲	119	0	0.0%	38	100.0%
	35 歲~44 歲	256	6	8.2%	67	91.8%
	45 歲~54 歲	326	20	17.4%	95	82.6%
	55 歲~64 歲	293	10	14.3%	60	85.7%
教育程度	小學(含以下)	80	3	10.0%	27	90.0%
	國(初)中或初職	116	4	10.5%	34	89.5%
	高中/高職	392	18	16.1%	94	83.9%
	大學/專科	420	13	11.8%	97	88.2%
	研究所及以上	38	0	0.0%	20	100.0%
族群身分	本省閩南人	279	17	21.5%	62	78.5%
	本省客家人	663	21	10.7%	176	89.3%
	外省人	54	0	0.0%	14	100.0%
	原住民	30	0	0.0%	11	100.0%
	外籍配偶	20	0	0.0%	9	100.0%
婚姻狀況	未婚	131	5	14.7%	29	85.3%
	有配偶/同居	889	31	11.6%	237	88.4%
	離婚/分居	20	0	0.0%	6	100.0%
	喪偶	6	2	100.0%	0	0.0%

### 3. 使用過的家庭照顧服務（複選）

調查結果顯示，在38位有使用過政府所提供的家庭照顧服務的受訪婦女中，使用過的家庭照顧服務以「居家服務/復健/護理」（63.2%）的比例最高，其次依序為「0~6歲托育服務(含托嬰）」(13.2%)及「送餐服務與定點用餐」（10.5%），其餘服務所占比例皆低於一成。

表 3-14-5：新竹縣受訪婦女使用過的服務

類別	人數	百分比
喘息服務(含臨托)	2	5.3%
居家服務/復健/護理	24	63.2%
成人日間照顧服務(含日托)	2	5.3%
送餐服務與定點用餐	4	10.5%
交通接送服務	0	0.0%
0~6歲托育服務(含托嬰)	5	13.2%
公立托兒所/公立幼兒園	2	5.3%
課後照顧	0	0.0%
其他	5	13.2%

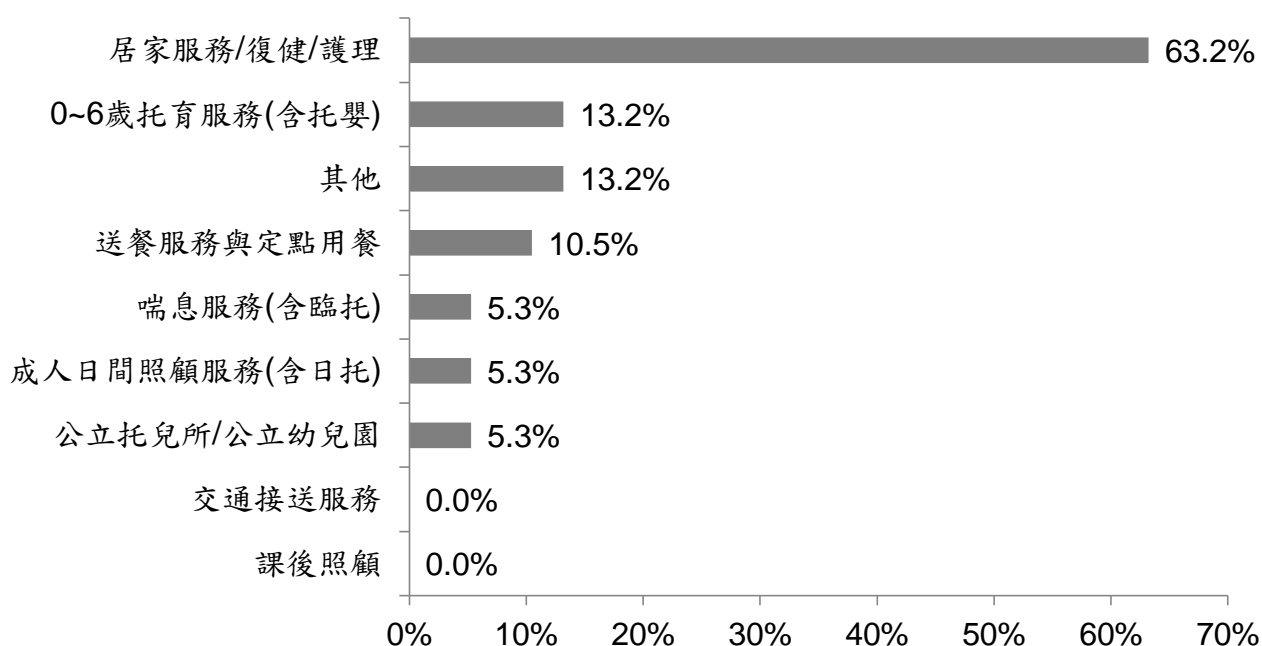


圖 3-14-3：新竹縣受訪婦女使用過的服務

表 3-14-6：新竹縣受訪婦女使用過的服務交叉分析（1/2）

		總計	喘息服務(含臨托)		居家服務/復健/護理		成人日間照顧服務(含日托)		送餐服務與定點用餐	
			次數	百分比	次數	百分比	次數	百分比	次數	百分比
鄉鎮	都會型	38	2	5.3%	24	63.2%	2	5.3%	4	10.5%
	鄉村型	0	0	0.0%	0	0.0%	0	0.0%	0	0.0%
年齡	18歲~24歲	2	0	0.0%	0	0.0%	0	0.0%	0	0.0%
	25歲~34歲	0	0	0.0%	0	0.0%	0	0.0%	0	0.0%
	35歲~44歲	6	0	0.0%	6	100.0%	0	0.0%	2	33.3%
	45歲~54歲	20	2	10.0%	11	55.0%	2	10.0%	0	0.0%
	55歲~64歲	10	0	0.0%	7	70.0%	0	0.0%	2	20.0%
教育程度	小學(含以下)	3	0	0.0%	3	100.0%	0	0.0%	0	0.0%
	國(初)中或初職	4	0	0.0%	2	50.0%	0	0.0%	0	0.0%
	高中/高職	18	0	0.0%	13	72.2%	2	11.1%	2	11.1%
	大學/專科	13	2	15.4%	6	46.2%	0	0.0%	2	15.4%
	研究所及以上	0	0	0.0%	0	0.0%	0	0.0%	0	0.0%
族群身分	本省閩南人	17	0	0.0%	12	70.6%	0	0.0%	4	23.5%
	本省客家人	21	2	9.5%	12	57.1%	2	9.5%	0	0.0%
	外省人	0	0	0.0%	0	0.0%	0	0.0%	0	0.0%
	原住民	0	0	0.0%	0	0.0%	0	0.0%	0	0.0%
	外籍配偶	0	0	0.0%	0	0.0%	0	0.0%	0	0.0%
婚姻狀況	未婚	5	0	0.0%	2	40.0%	0	0.0%	0	0.0%
	有配偶/同居	31	2	6.5%	20	64.5%	2	6.5%	2	6.5%
	離婚/分居	0	0	0.0%	0	0.0%	0	0.0%	0	0.0%
	喪偶	2	0	0.0%	2	100.0%	0	0.0%	2	100.0%

表 3-14-6：新竹縣受訪婦女使用過的服務交叉分析（2/2）

		總計	0~6 歲托育服務(含托 嬰)		公立托兒所/公立幼兒 園		其他	
			次數	百分比	次數	百分比	次數	百分比
鄉鎮	都會型	38	5	13.2%	2	5.3%	5	13.2%
	鄉村型	0	0	0.0%	0	0.0%	0	0.0%
年齡	18 歲~24 歲	2	2	100.0%	0	0.0%	0	0.0%
	25 歲~34 歲	0	0	0.0%	0	0.0%	0	0.0%
	35 歲~44 歲	6	0	0.0%	2	33.3%	0	0.0%
	45 歲~54 歲	20	0	0.0%	0	0.0%	5	25.0%
	55 歲~64 歲	10	3	30.0%	0	0.0%	0	0.0%
教育程度	小學(含以下)	3	0	0.0%	0	0.0%	0	0.0%
	國(初)中或初職	4	0	0.0%	0	0.0%	2	50.0%
	高中/高職	18	3	16.7%	0	0.0%	0	0.0%
	大學/專科	13	2	15.4%	2	15.4%	3	23.1%
	研究所及以上	0	0	0.0%	0	0.0%	0	0.0%
族群身分	本省閩南人	17	2	11.8%	2	11.8%	3	17.6%
	本省客家人	21	3	14.3%	0	0.0%	2	9.5%
	外省人	0	0	0.0%	0	0.0%	0	0.0%
	原住民	0	0	0.0%	0	0.0%	0	0.0%
	外籍配偶	0	0	0.0%	0	0.0%	0	0.0%
婚姻狀況	未婚	5	0	0.0%	0	0.0%	3	60.0%
	有配偶/同居	31	5	16.1%	2	6.5%	2	6.5%
	離婚/分居	0	0	0.0%	0	0.0%	0	0.0%
	喪偶	2	0	0.0%	0	0.0%	0	0.0%



#### 4. 沒有使用的原因（複選）

調查結果顯示，在 272 位沒有使用過政府所提供的家庭照顧服務的受訪婦女中，沒有使用的原因以「沒有需要」（40.1%）的比例最高，其次依序為「不知道相關資訊」（38.6%）及「內容不符合需求」（12.1%），其餘原因所占比例皆低於一成。

表 3-14-7：新竹縣受訪婦女沒有使用的原因

類別	人數	百分比
沒有需要	109	40.1%
資格不符	21	7.7%
不知道相關資訊	105	38.6%
內容不符合需求	33	12.1%
地點不便	0	0.0%
申請程序繁雜	18	6.6%
時間無法配合	4	1.5%
其他	4	1.5%

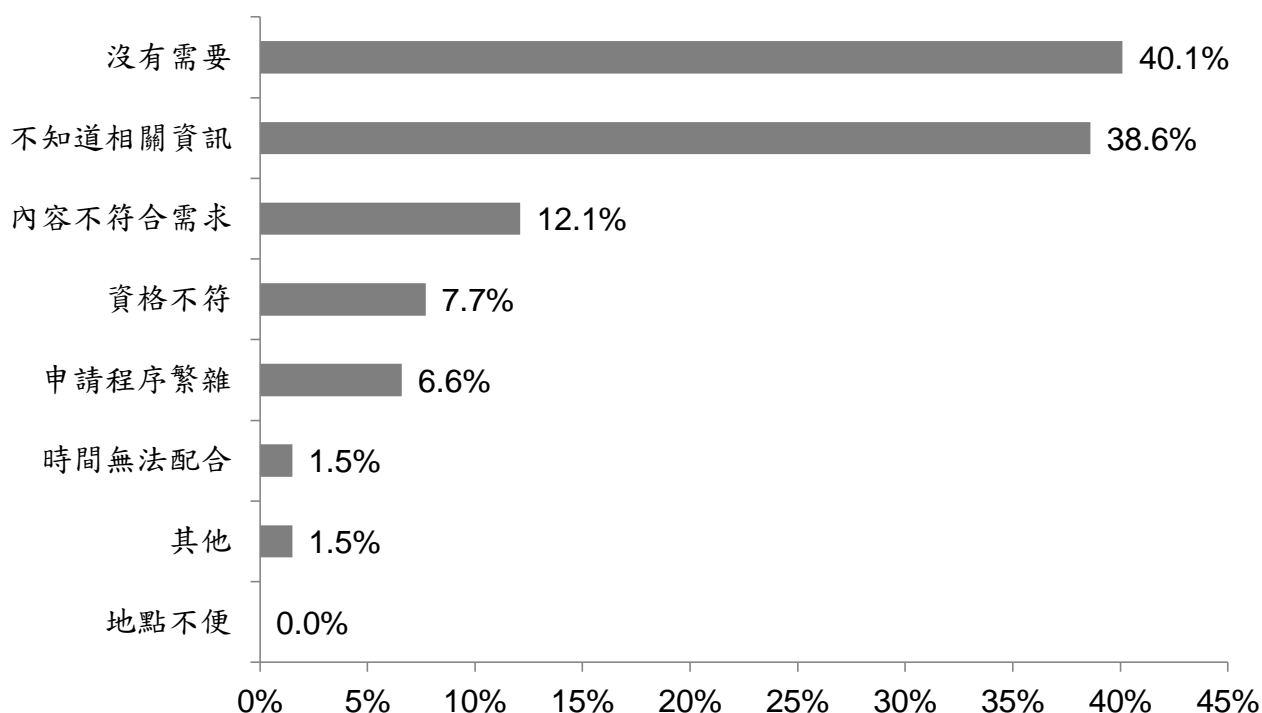


圖 3-14-4：新竹縣受訪婦女沒有使用的原因

表 3-14-8：新竹縣受訪婦女沒有使用的原因交叉分析（1/2）

		總計	沒有需要		資格不符		不知道相關資訊		內容不符合需求	
			次數	百分比	次數	百分比	次數	百分比	次數	百分比
鄉鎮	都會型	227	89	39.2%	19	8.4%	88	38.8%	31	13.7%
	鄉村型	45	20	44.4%	2	4.4%	17	37.8%	2	4.4%
年齡	18 歲~24 歲	12	5	41.7%	0	0.0%	7	58.3%	0	0.0%
	25 歲~34 歲	38	15	39.5%	2	5.3%	21	55.3%	2	5.3%
	35 歲~44 歲	67	27	40.3%	7	10.4%	24	35.8%	4	6.0%
	45 歲~54 歲	95	31	32.6%	12	12.6%	38	40.0%	17	17.9%
	55 歲~64 歲	60	31	51.7%	0	0.0%	15	25.0%	10	16.7%
教育程度	小學(含以下)	27	7	25.9%	7	25.9%	11	40.7%	2	7.4%
	國(初)中或初職	34	22	64.7%	0	0.0%	14	41.2%	2	5.9%
	高中/高職	94	37	39.4%	0	0.0%	43	45.7%	9	9.6%
	大學/專科	97	35	36.1%	12	12.4%	29	29.9%	18	18.6%
	研究所及以上	20	8	40.0%	2	10.0%	8	40.0%	2	10.0%
族群身分	本省閩南人	62	29	46.8%	7	11.3%	23	37.1%	10	16.1%
	本省客家人	176	74	42.0%	5	2.8%	67	38.1%	23	13.1%
	外省人	14	2	14.3%	2	14.3%	8	57.1%	0	0.0%
	原住民	11	4	36.4%	0	0.0%	5	45.5%	0	0.0%
	外籍配偶	9	0	0.0%	7	77.8%	2	22.2%	0	0.0%
婚姻狀況	未婚	29	12	41.4%	2	6.9%	13	44.8%	0	0.0%
	有配偶/同居	237	95	40.1%	19	8.0%	88	37.1%	31	13.1%
	離婚/分居	6	2	33.3%	0	0.0%	4	66.7%	2	33.3%
	喪偶	0	0	0.0%	0	0.0%	0	0.0%	0	0.0%

表 3-14-8：新竹縣受訪婦女沒有使用的原因交叉分析（2/2）

		總計	申請程序繁雜		時間無法配合		其他	
			次數	百分比	次數	百分比	次數	百分比
鄉鎮	都會型	227	16	7.0%	2	0.9%	2	0.9%
	鄉村型	45	2	4.4%	2	4.4%	2	4.4%
年齡	18 歲~24 歲	12	2	16.7%	0	0.0%	0	0.0%
	25 歲~34 歲	38	2	5.3%	0	0.0%	0	0.0%
	35 歲~44 歲	67	3	4.5%	2	3.0%	0	0.0%
	45 歲~54 歲	95	9	9.5%	0	0.0%	4	4.2%
	55 歲~64 歲	60	2	3.3%	2	3.3%	0	0.0%
教育程度	小學(含以下)	27	0	0.0%	0	0.0%	0	0.0%
	國(初)中或初職	34	0	0.0%	0	0.0%	0	0.0%
	高中/高職	94	7	7.4%	2	2.1%	4	4.3%
	大學/專科	97	11	11.3%	2	2.1%	0	0.0%
	研究所及以上	20	0	0.0%	0	0.0%	0	0.0%
族群身分	本省閩南人	62	0	0.0%	0	0.0%	0	0.0%
	本省客家人	176	14	8.0%	4	2.3%	2	1.1%
	外省人	14	2	14.3%	0	0.0%	2	14.3%
	原住民	11	2	18.2%	0	0.0%	0	0.0%
	外籍配偶	9	0	0.0%	0	0.0%	0	0.0%
婚姻狀況	未婚	29	2	6.9%	2	6.9%	0	0.0%
	有配偶/同居	237	16	6.8%	2	0.8%	4	1.7%
	離婚/分居	6	0	0.0%	0	0.0%	0	0.0%
	喪偶	0	0	0.0%	0	0.0%	0	0.0%

## 5. 希望政府能加強或提供的家庭照顧服務（複選）

調查結果顯示，受訪婦女會希望政府能加強或提供的家庭照顧服務，以「居家服務/復健/護理」(46.7%)的比例最高，其次依序為「成人日間照顧服務(含日托)」(24.6%)、「送餐服務與定點用餐」(22.2%)及「0~6歲托育服務(含托嬰)」(20.0%)，其餘服務所占比例皆低於二成。另有26.9%表示「沒有任何需要」。

表 3-14-9：新竹縣受訪婦女所需要的家庭照顧服務

類別	人數	百分比
喘息服務(含臨托)	102	9.8%
居家服務/復健/護理	488	46.7%
成人日間照顧服務(含日托)	257	24.6%
送餐服務與定點用餐	232	22.2%
交通接送服務	91	8.7%
0~6歲托育服務(含托嬰)	209	20.0%
公立托兒所/公立幼兒園	118	11.3%
課後照顧	181	17.3%
其他	21	2.0%
以上皆不需要	281	26.9%

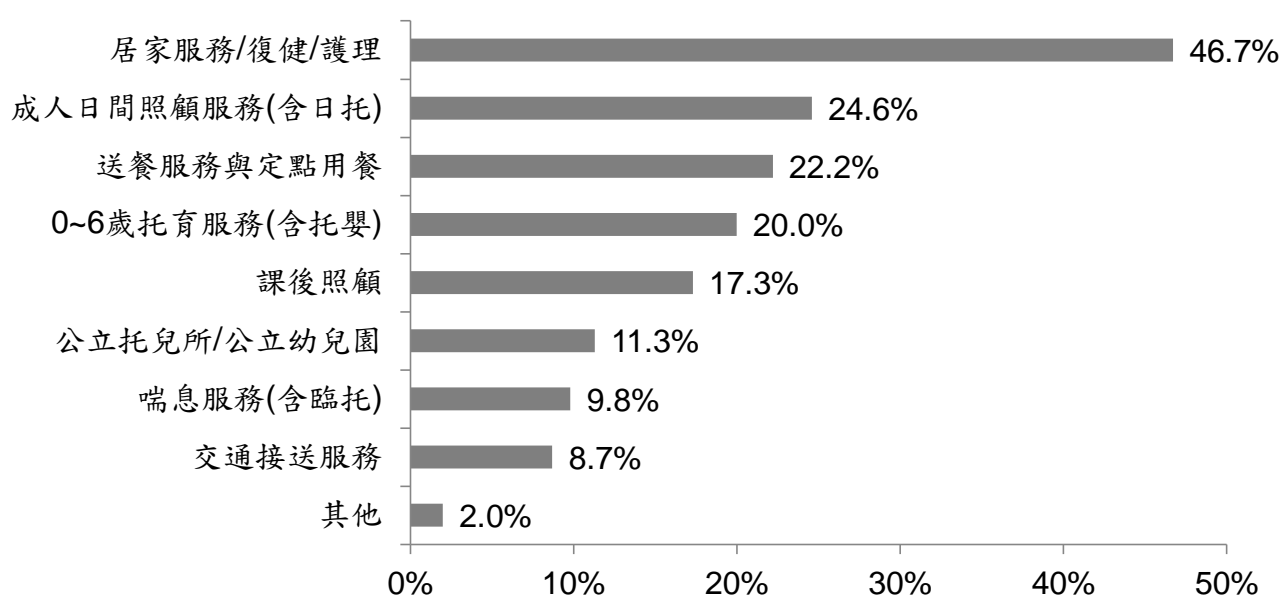


圖 3-14-5：新竹縣受訪婦女所需要的家庭照顧服務

表 3-14-10：新竹縣受訪婦女所需要的家庭照顧服務交叉分析（1/2）

		總計	喘息服務(含臨托)		居家服務/復健/護理		成人日間照顧服務		送餐服務與定點用餐		交通接送服務	
			次數	百分比	次數	百分比	次數	百分比	次數	百分比	次數	百分比
鄉鎮	都會型	903	88	9.7%	424	47.0%	224	24.8%	201	22.3%	76	8.4%
	鄉村型	143	14	9.8%	64	44.8%	33	23.1%	31	21.7%	15	10.5%
年齡	18歲~24歲	52	10	19.2%	24	46.2%	10	19.2%	9	17.3%	4	7.7%
	25歲~34歲	119	14	11.8%	48	40.3%	28	23.5%	16	13.4%	14	11.8%
	35歲~44歲	256	23	9.0%	102	39.8%	53	20.7%	55	21.5%	28	10.9%
	45歲~54歲	326	36	11.0%	191	58.6%	100	30.7%	100	30.7%	27	8.3%
	55歲~64歲	293	19	6.5%	123	42.0%	66	22.5%	52	17.7%	18	6.1%
教育程度	小學(含以下)	80	0	0.0%	23	28.8%	2	2.5%	4	5.0%	9	11.3%
	國(初)中或初職	116	4	3.4%	30	25.9%	15	12.9%	16	13.8%	10	8.6%
	高中/高職	392	46	11.7%	198	50.5%	103	26.3%	99	25.3%	35	8.9%
	大學/專科	420	46	11.0%	219	52.1%	125	29.8%	103	24.5%	31	7.4%
	研究所及以上	38	6	15.8%	18	47.4%	12	31.6%	10	26.3%	6	15.8%
族群身分	本省閩南人	279	35	12.5%	127	45.5%	63	22.6%	69	24.7%	32	11.5%
	本省客家人	663	62	9.4%	312	47.1%	176	26.5%	141	21.3%	46	6.9%
	外省人	54	5	9.3%	31	57.4%	13	24.1%	12	22.2%	6	11.1%
	原住民	30	0	0.0%	12	40.0%	3	10.0%	8	26.7%	2	6.7%
	外籍配偶	20	0	0.0%	6	30.0%	2	10.0%	2	10.0%	5	25.0%
婚姻狀況	未婚	131	17	13.0%	68	51.9%	37	28.2%	31	23.7%	12	9.2%
	有配偶/同居	889	83	9.3%	408	45.9%	212	23.8%	183	20.6%	75	8.4%
	離婚/分居	20	2	10.0%	6	30.0%	8	40.0%	12	60.0%	4	20.0%
	喪偶	6	0	0.0%	6	100%	0	0.0%	6	100%	0	0.0%

表 3-14-10：新竹縣受訪婦女所需要的家庭照顧服務交叉分析（2/2）

		總計	0~6 歲托育服務		公立托兒所/ 公立幼兒園		課後照顧		其他		以上皆不需要	
			次數	百分比	次數	百分比	次數	百分比	次數	百分比	次數	百分比
鄉鎮	都會型	903	173	19.2%	105	11.6%	156	17.3%	19	2.1%	244	27.0%
	鄉村型	143	36	25.2%	13	9.1%	25	17.5%	2	1.4%	37	25.9%
年齡	18 歲~24 歲	52	11	21.2%	6	11.5%	2	3.8%	2	3.8%	17	32.7%
	25 歲~34 歲	119	39	32.8%	27	22.7%	35	29.4%	0	0.0%	26	21.8%
	35 歲~44 歲	256	73	28.5%	27	10.5%	74	28.9%	2	0.8%	52	20.3%
	45 歲~54 歲	326	32	9.8%	27	8.3%	32	9.8%	7	2.1%	85	26.1%
	55 歲~64 歲	293	54	18.4%	31	10.6%	38	13.0%	10	3.4%	101	34.5%
教育程度	小學(含以下)	80	8	10.0%	13	16.3%	20	25.0%	3	3.8%	34	42.5%
	國(初)中或初職	116	25	21.6%	20	17.2%	15	12.9%	0	0.0%	53	45.7%
	高中/高職	392	80	20.4%	36	9.2%	65	16.6%	8	2.0%	108	27.6%
	大學/專科	420	78	18.6%	43	10.2%	73	17.4%	10	2.4%	84	20.0%
	研究所及以上	38	18	47.4%	6	15.8%	8	21.1%	0	0.0%	2	5.3%
族群身分	本省閩南人	279	75	26.9%	46	16.5%	70	25.1%	2	0.7%	51	18.3%
	本省客家人	663	120	18.1%	62	9.4%	94	14.2%	14	2.1%	205	30.9%
	外省人	54	12	22.2%	6	11.1%	4	7.4%	3	5.6%	10	18.5%
	原住民	30	2	6.7%	4	13.3%	8	26.7%	2	6.7%	11	36.7%
	外籍配偶	20	0	0.0%	0	0.0%	5	25.0%	0	0.0%	4	20.0%
婚姻狀況	未婚	131	24	18.3%	7	5.3%	10	7.6%	0	0.0%	37	28.2%
	有配偶/同居	889	183	20.6%	109	12.3%	167	18.8%	21	2.4%	238	26.8%
	離婚/分居	20	2	10.0%	0	0.0%	4	20.0%	0	0.0%	6	30.0%
	喪偶	6	0	0.0%	2	33.3%	0	0.0%	0	0.0%	0	0.0%

## (十五) 諮詢性服務

### 1. 是否使用過政府所提供的諮詢性服務

調查結果顯示，僅有 11.7% 的受訪婦女「有」使用過政府所提供的諮詢性服務；88.3% 的受訪婦女「沒有」使用過政府所提供的諮詢性服務。

表 3-15-1：新竹縣受訪婦女是否使用過政府所提供的諮詢性服務

類別	人數	百分比
有	122	11.7%
沒有	924	88.3%
合計	1,046	100.0%

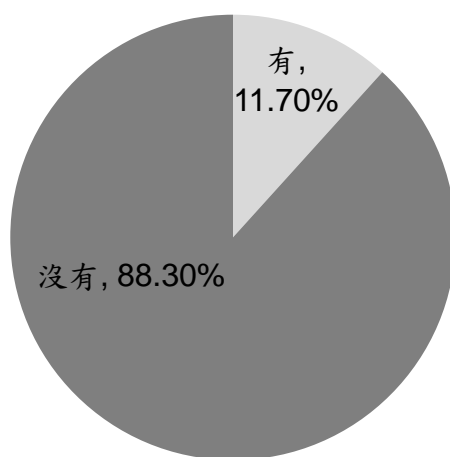


圖 3-15-1：新竹縣受訪婦女是否使用過政府所提供的諮詢性服務

表 3-15-2：新竹縣受訪婦女是否使用過政府所提供的諮詢性服務交叉分析

		總計	有		沒有	
			次數	百分比	次數	百分比
鄉鎮	都會型	903	107	11.8%	796	88.2%
	鄉村型	143	15	10.5%	128	89.5%
年齡	18 歲~24 歲	52	6	11.5%	46	88.5%
	25 歲~34 歲	119	13	10.9%	106	89.1%
	35 歲~44 歲	256	25	9.8%	231	90.2%
	45 歲~54 歲	326	53	16.3%	273	83.7%
	55 歲~64 歲	293	25	8.5%	268	91.5%
教育程度	小學(含以下)	80	8	10.0%	72	90.0%
	國(初)中或初職	116	8	6.9%	108	93.1%
	高中/高職	392	34	8.7%	358	91.3%
	大學/專科	420	60	14.3%	360	85.7%
	研究所及以上	38	12	31.6%	26	68.4%
族群身分	本省閩南人	279	43	15.4%	236	84.6%
	本省客家人	663	57	8.6%	606	91.4%
	外省人	54	10	18.5%	44	81.5%
	原住民	30	6	20.0%	24	80.0%
	外籍配偶	20	6	30.0%	14	70.0%
婚姻狀況	未婚	131	16	12.2%	115	87.8%
	有配偶/同居	889	100	11.2%	789	88.8%
	離婚/分居	20	4	20.0%	16	80.0%
	喪偶	6	2	33.3%	4	66.7%



## 2. 使用過的諮詢性服務（複選）

調查結果顯示，在 122 位有使用過政府所提供的諮詢性服務的受訪婦女中，使用過的諮詢性服務以「法律諮詢服務」（20.5%）的比例最高，其次為「子女照顧及補助諮詢」（18.9%），其餘服務所占比例皆低於一成。

表 3-15-3：新竹縣受訪婦女使用過的服務

類別	人數	百分比
子女照顧及補助諮詢	23	18.9%
就業諮詢、就業輔導、訓練與媒合	4	3.3%
婦女健康篩檢、產前與產後諮詢服務	10	8.2%
法律諮詢服務	25	20.5%
心理諮詢輔導	4	3.3%
其他	66	54.1%

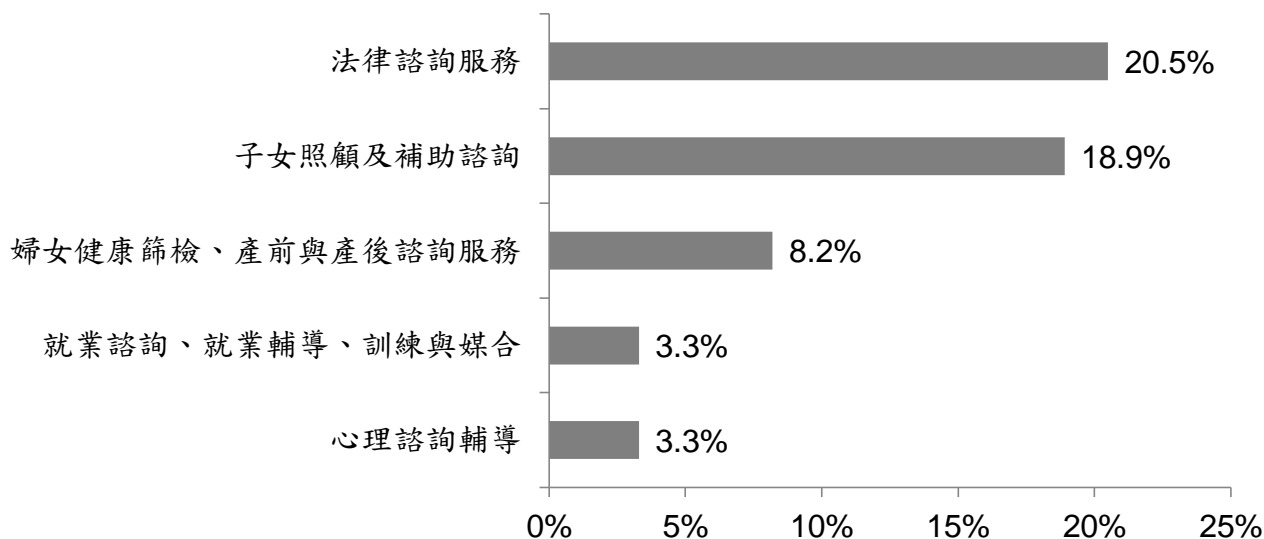


圖 3-15-2：新竹縣受訪婦女使用過的服務

表 3-15-4：新竹縣受訪婦女使用過的服務交叉分析（1/2）

		總計	子女照顧及補助諮詢		就業諮詢、就業輔導、訓練與媒合		婦女健康篩檢、產前與產後諮詢服務	
			次數	百分比	次數	百分比	次數	百分比
鄉鎮	都會型	107	21	19.6%	2	1.9%	7	6.5%
	鄉村型	15	2	13.3%	2	13.3%	3	20.0%
年齡	18 歲~24 歲	6	2	33.3%	0	0.0%	2	33.3%
	25 歲~34 歲	13	2	15.4%	0	0.0%	0	0.0%
	35 歲~44 歲	25	9	36.0%	2	8.0%	0	0.0%
	45 歲~54 歲	53	8	15.1%	2	3.8%	4	7.5%
	55 歲~64 歲	25	2	8.0%	0	0.0%	4	16.0%
教育程度	小學(含以下)	8	2	25.0%	0	0.0%	0	0.0%
	國(初)中或初職	8	4	50.0%	2	25.0%	0	0.0%
	高中/高職	34	6	17.6%	0	0.0%	2	5.9%
	大學/專科	60	5	8.3%	2	3.3%	8	13.3%
	研究所及以上	12	6	50.0%	0	0.0%	0	0.0%
族群身分	本省閩南人	43	8	18.6%	2	4.7%	0	0.0%
	本省客家人	57	7	12.3%	0	0.0%	6	10.5%
	外省人	10	4	40.0%	0	0.0%	2	20.0%
	原住民	6	2	33.3%	0	0.0%	2	33.3%
	外籍配偶	6	2	33.3%	2	33.3%	0	0.0%
婚姻狀況	未婚	16	0	0.0%	0	0.0%	2	12.5%
	有配偶/同居	100	23	23.0%	2	2.0%	8	8.0%
	離婚/分居	4	0	0.0%	2	50.0%	0	0.0%
	喪偶	2	0	0.0%	0	0.0%	0	0.0%

表 3-15-4：新竹縣受訪婦女使用過的服務交叉分析（2/2）

		總計	法律諮詢服務		心理諮詢輔導		其他	
			次數	百分比	次數	百分比	次數	百分比
鄉鎮	都會型	107	21	19.6%	4	3.7%	61	57.0%
	鄉村型	15	4	26.7%	0	0.0%	5	33.3%
年齡	18 歲~24 歲	6	0	0.0%	0	0.0%	2	33.3%
	25 歲~34 歲	13	0	0.0%	0	0.0%	11	84.6%
	35 歲~44 歲	25	6	24.0%	0	0.0%	10	40.0%
	45 歲~54 歲	53	8	15.1%	2	3.8%	35	66.0%
	55 歲~64 歲	25	11	44.0%	2	8.0%	8	32.0%
教育程度	小學(含以下)	8	2	25.0%	0	0.0%	4	50.0%
	國(初)中或初職	8	0	0.0%	0	0.0%	2	25.0%
	高中/高職	34	8	23.5%	2	5.9%	20	58.8%
	大學/專科	60	13	21.7%	2	3.3%	34	56.7%
	研究所及以上	12	2	16.7%	0	0.0%	6	50.0%
族群身分	本省閩南人	43	9	20.9%	0	0.0%	28	65.1%
	本省客家人	57	10	17.5%	2	3.5%	34	59.6%
	外省人	10	2	20.0%	0	0.0%	2	20.0%
	原住民	6	2	33.3%	2	33.3%	2	33.3%
	外籍配偶	6	2	33.3%	0	0.0%	0	0.0%
婚姻狀況	未婚	16	3	18.8%	0	0.0%	11	68.8%
	有配偶/同居	100	18	18.0%	4	4.0%	55	55.0%
	離婚/分居	4	2	50.0%	0	0.0%	0	0.0%
	喪偶	2	2	100.0%	0	0.0%	0	0.0%

### 3. 沒有使用的原因（複選）

調查結果顯示，在 924 位沒有使用過政府所提供的諮詢性服務的受訪婦女中，沒有使用的原因以「沒有需要」（72.0%）的比例最高，其次為「不知道相關資訊」（29.9%），其餘原因所占比例皆低於一成 2.0%。

表 3-15-5：新竹縣受訪婦女沒有使用的原因

類別	人數	百分比
沒有需要	665	72.0%
資格不符	4	0.4%
不知道相關資訊	276	29.9%
內容不符合我的需求	16	1.7%
地點不便	4	0.4%
申請程序繁雜	2	0.2%
時間無法配合	16	1.7%

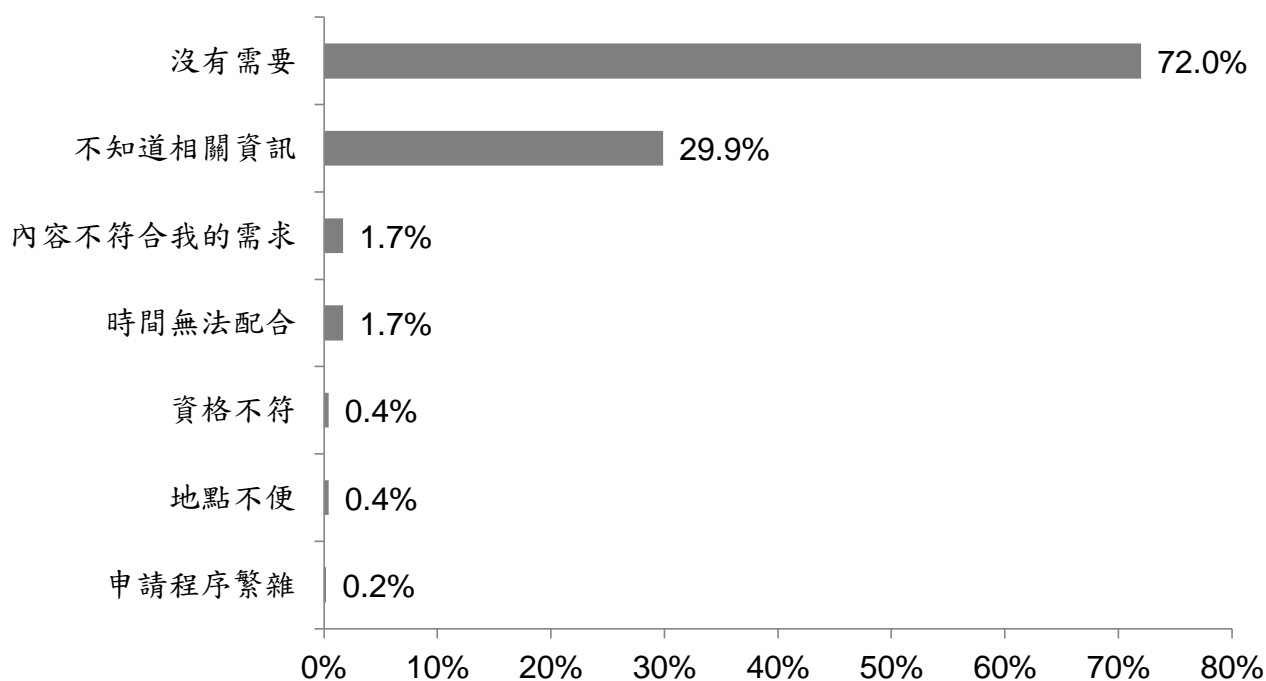


圖 3-15-3：新竹縣受訪婦女沒有使用的原因

表 3-15-6：新竹縣受訪婦女沒有使用的原因交叉分析（1/2）

		總計	沒有需要		資格不符		不知道相關資訊		內容不符合我的需求	
			次數	百分比	次數	百分比	次數	百分比	次數	百分比
鄉鎮	都會型	796	563	70.7%	4	0.5%	245	30.8%	15	1.9%
	鄉村型	128	102	79.7%	0	0.0%	31	24.2%	1	0.8%
年齡	18歲~24歲	46	29	63.0%	0	0.0%	19	41.3%	0	0.0%
	25歲~34歲	106	69	65.1%	2	1.9%	35	33.0%	4	3.8%
	35歲~44歲	231	184	79.7%	0	0.0%	53	22.9%	0	0.0%
	45歲~54歲	273	207	75.8%	2	0.7%	81	29.7%	5	1.8%
	55歲~64歲	268	176	65.7%	0	0.0%	88	32.8%	7	2.6%
教育程度	小學(含以下)	72	35	48.6%	0	0.0%	42	58.3%	0	0.0%
	國(初)中或初職	108	78	72.2%	2	1.9%	30	27.8%	0	0.0%
	高中/高職	358	249	69.6%	0	0.0%	120	33.5%	6	1.7%
	大學/專科	360	285	79.2%	2	0.6%	76	21.1%	10	2.8%
	研究所及以上	26	18	69.2%	0	0.0%	8	30.8%	0	0.0%
族群身分	本省閩南人	236	174	73.7%	2	0.8%	77	32.6%	2	0.8%
	本省客家人	606	439	72.4%	2	0.3%	167	27.6%	12	2.0%
	外省人	44	36	81.8%	0	0.0%	8	18.2%	0	0.0%
	原住民	24	7	29.2%	0	0.0%	19	79.2%	2	8.3%
	外籍配偶	14	9	64.3%	0	0.0%	5	35.7%	0	0.0%
婚姻狀況	未婚	115	77	67.0%	0	0.0%	38	33.0%	2	1.7%
	有配偶/同居	789	582	73.8%	4	0.5%	226	28.6%	12	1.5%
	離婚/分居	16	2	12.5%	0	0.0%	12	75.0%	2	12.5%
	喪偶	4	4	100.0%	0	0.0%	0	0.0%	0	0.0%

表 3-15-6：新竹縣受訪婦女沒有使用的原因交叉分析（2/2）

		總計	地點不便		申請程序繁雜		時間無法配合	
			次數	百分比	次數	百分比	次數	百分比
鄉鎮	都會型	796	2	0.3%	2	0.3%	13	1.6%
	鄉村型	128	2	1.6%	0	0.0%	3	2.3%
年齡	18 歲~24 歲	46	0	0.0%	0	0.0%	0	0.0%
	25 歲~34 歲	106	2	1.9%	0	0.0%	2	1.9%
	35 歲~44 歲	231	0	0.0%	0	0.0%	0	0.0%
	45 歲~54 歲	273	2	0.7%	0	0.0%	6	2.2%
	55 歲~64 歲	268	0	0.0%	2	0.7%	8	3.0%
教育程度	小學(含以下)	72	0	0.0%	0	0.0%	4	5.6%
	國(初)中或初職	108	0	0.0%	0	0.0%	4	3.7%
	高中/高職	358	0	0.0%	2	0.6%	2	0.6%
	大學/專科	360	4	1.1%	0	0.0%	6	1.7%
	研究所及以上	26	0	0.0%	0	0.0%	0	0.0%
族群身分	本省閩南人	236	2	0.8%	0	0.0%	4	1.7%
	本省客家人	606	2	0.3%	2	0.3%	10	1.7%
	外省人	44	0	0.0%	0	0.0%	2	4.5%
	原住民	24	0	0.0%	0	0.0%	0	0.0%
	外籍配偶	14	0	0.0%	0	0.0%	0	0.0%
婚姻狀況	未婚	115	0	0.0%	0	0.0%	0	0.0%
	有配偶/同居	789	4	0.5%	2	0.3%	16	2.0%
	離婚/分居	16	0	0.0%	0	0.0%	0	0.0%
	喪偶	4	0	0.0%	0	0.0%	0	0.0%

#### 4. 希望政府能加強或提供的諮詢性服務（複選）

調查結果顯示，受訪婦女會希望政府能加強或提供的諮詢性服務，以「子女照顧及補助諮詢」（38.0%）的比例最高，其次依序為「婦女健康篩檢、產前與產後諮詢服務」（33.9%）及「法律諮詢服務」（32.6%），其餘服務所占比例皆低於三成。另有 23.3% 表示「沒有任何需要」。

表 3-15-7：新竹縣受訪婦女所需要的諮詢性服務

類別	人數	百分比
子女照顧及補助諮詢	397	38.0%
就業諮詢	264	25.2%
婦女健康篩檢、產前與產後諮詢服務	355	33.9%
法律諮詢服務	341	32.6%
心理諮詢輔導	117	11.2%
其他	34	3.3%
沒有任何需要	244	23.3%

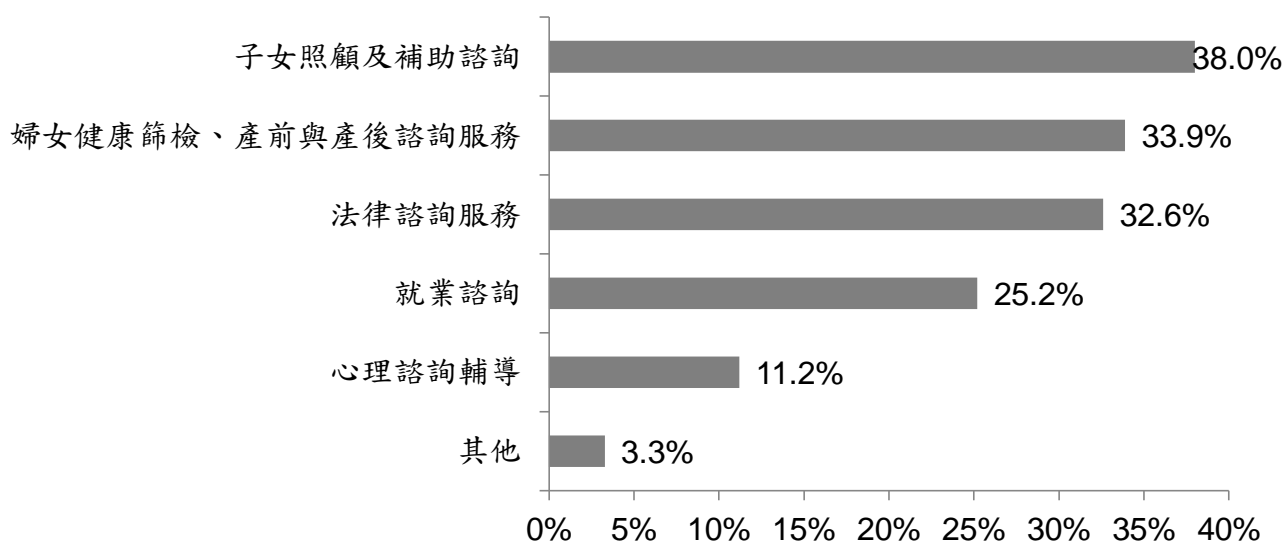


圖 3-15-4：新竹縣受訪婦女所需要的諮詢性服務

表 3-15-8：新竹縣受訪婦女所需要的諮詢性服務交叉分析（1/2）

		總計	子女照顧及補助諮詢		就業諮詢		婦女健康篩檢、產前與產後諮詢服務		法律諮詢服務	
			次數	百分比	次數	百分比	次數	百分比	次數	百分比
鄉鎮	都會型	903	347	38.4%	234	25.9%	311	34.4%	293	32.4%
	鄉村型	143	50	35.0%	30	21.0%	44	30.8%	48	33.6%
年齡	18歲~24歲	52	19	36.5%	15	28.8%	13	25.0%	16	30.8%
	25歲~34歲	119	79	66.4%	34	28.6%	49	41.2%	42	35.3%
	35歲~44歲	256	112	43.8%	65	25.4%	82	32.0%	90	35.2%
	45歲~54歲	326	95	29.1%	97	29.8%	127	39.0%	128	39.3%
	55歲~64歲	293	92	31.4%	53	18.1%	84	28.7%	65	22.2%
教育程度	小學(含以下)	80	25	31.3%	13	16.3%	26	32.5%	12	15.0%
	國(初)中或初職	116	36	31.0%	26	22.4%	33	28.4%	21	18.1%
	高中/高職	392	149	38.0%	112	28.6%	139	35.5%	115	29.3%
	大學/專科	420	173	41.2%	109	26.0%	145	34.5%	175	41.7%
	研究所及以上	38	14	36.8%	4	10.5%	12	31.6%	18	47.4%
族群身分	本省閩南人	279	111	39.8%	61	21.9%	111	39.8%	116	41.6%
	本省客家人	663	241	36.3%	175	26.4%	207	31.2%	199	30.0%
	外省人	54	27	50.0%	16	29.6%	18	33.3%	16	29.6%
	原住民	30	16	53.3%	10	33.3%	10	33.3%	6	20.0%
	外籍配偶	20	2	10.0%	2	10.0%	9	45.0%	4	20.0%
婚姻狀況	未婚	131	39	29.8%	31	23.7%	36	27.5%	52	39.7%
	有配偶/同居	889	340	38.2%	225	25.3%	315	35.4%	281	31.6%
	離婚/分居	20	16	80.0%	2	10.0%	2	10.0%	4	20.0%
	喪偶	6	2	33.3%	6	100.0%	2	33.3%	4	66.7%



表 3-15-8：新竹縣受訪婦女所需要的諮詢性服務交叉分析（2/2）

		總計	心理諮詢輔導		其他		沒有任何需要	
			次數	百分比	次數	百分比	次數	百分比
鄉鎮	都會型	903	88	9.7%	27	3.0%	211	23.4%
	鄉村型	143	29	20.3%	7	4.9%	33	23.1%
年齡	18 歲~24 歲	52	10	19.2%	0	0.0%	15	28.8%
	25 歲~34 歲	119	14	11.8%	0	0.0%	17	14.3%
	35 歲~44 歲	256	16	6.3%	11	4.3%	41	16.0%
	45 歲~54 歲	326	53	16.3%	11	3.4%	71	21.8%
	55 歲~64 歲	293	24	8.2%	12	4.1%	100	34.1%
教育程度	小學(含以下)	80	5	6.3%	6	7.5%	27	33.8%
	國(初)中或初職	116	6	5.2%	0	0.0%	45	38.8%
	高中/高職	392	40	10.2%	17	4.3%	92	23.5%
	大學/專科	420	64	15.2%	9	2.1%	74	17.6%
	研究所及以上	38	2	5.3%	2	5.3%	6	15.8%
族群身分	本省閩南人	279	28	10.0%	4	1.4%	50	17.9%
	本省客家人	663	81	12.2%	21	3.2%	173	26.1%
	外省人	54	6	11.1%	6	11.1%	11	20.4%
	原住民	30	2	6.7%	3	10.0%	3	10.0%
	外籍配偶	20	0	0.0%	0	0.0%	7	35.0%
婚姻狀況	未婚	131	22	16.8%	0	0.0%	37	28.2%
	有配偶/同居	889	95	10.7%	34	3.8%	205	23.1%
	離婚/分居	20	0	0.0%	0	0.0%	2	10.0%
	喪偶	6	0	0.0%	0	0.0%	0	0.0%

## (十六) 保護性服務

### 1. 是否曾經遭受危及人身安全的事件

調查結果顯示，有 6.1% 的受訪婦女「有」遭受危及人身安全的事件；93.9% 的受訪婦女「沒有」遭受危及人身安全的事件。

表 3-16-1：新竹縣受訪婦女是否曾經遭受危及人身安全的事件

類別	人數	百分比
有	64	6.1%
沒有	982	93.9%
合計	1,046	100.0%

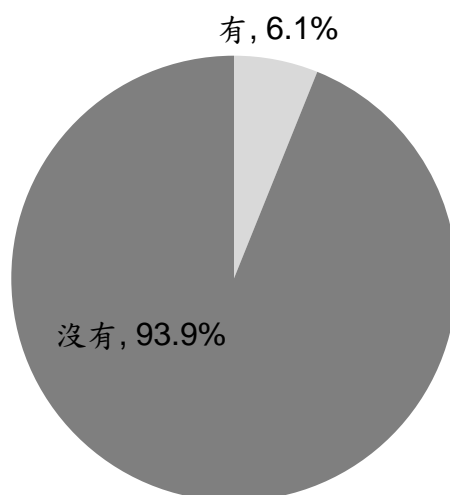


圖 3-16-1：新竹縣受訪婦女是否曾經遭受危及人身安全的事件

表 3-16-2：新竹縣受訪婦女是否曾經遭受危及人身安全的事件交叉分析

		總計	有		沒有	
			次數	百分比	次數	百分比
鄉鎮	都會型	903	59	6.5%	844	93.5%
	鄉村型	143	5	3.5%	138	96.5%
年齡	18 歲~24 歲	52	3	5.8%	49	94.2%
	25 歲~34 歲	119	6	5.0%	113	95.0%
	35 歲~44 歲	256	22	8.6%	234	91.4%
	45 歲~54 歲	326	23	7.1%	303	92.9%
	55 歲~64 歲	293	10	3.4%	283	96.6%
教育程度	小學(含以下)	80	6	7.5%	74	92.5%
	國(初)中或初職	116	4	3.4%	112	96.6%
	高中/高職	392	27	6.9%	365	93.1%
	大學/專科	420	21	5.0%	399	95.0%
	研究所及以上	38	6	15.8%	32	84.2%
族群身分	本省閩南人	279	18	6.5%	261	93.5%
	本省客家人	663	33	5.0%	630	95.0%
	外省人	54	8	14.8%	46	85.2%
	原住民	30	3	10.0%	27	90.0%
	外籍配偶	20	2	10.0%	18	90.0%
婚姻狀況	未婚	131	7	5.3%	124	94.7%
	有配偶/同居	889	51	5.7%	838	94.3%
	離婚/分居	20	6	30.0%	14	70.0%
	喪偶	6	0	0.0%	6	100.0%

## 2. 求助時的困擾（複選）

調查結果顯示，在 64 位曾經遭受危及人身安全的事件的受訪婦女中，在求助時的困擾以「不清楚政府單位的求助管道」（25.0%）的比例最高，其次依序為「不敢求助，害怕他人知道」（15.6%）、「擔心受到加害人的威脅」（15.6%）及「政府受理單位處理不當」（10.9%），其餘服務所占比例皆低於一成。另有 35.9% 表示「沒有任何困擾」。

表 3-16-3：新竹縣受訪婦女求助時的困擾

類別	人數	百分比
不清楚政府單位的求助管道	16	25.0%
不瞭解人身安全相關法規的規定	2	3.1%
不敢求助，害怕他人知道	10	15.6%
受到親友阻礙	2	3.1%
擔心受到加害人的威脅	10	15.6%
政府受理單位處理不當	7	10.9%
其他	8	12.5%
沒有任何困擾	23	35.9%

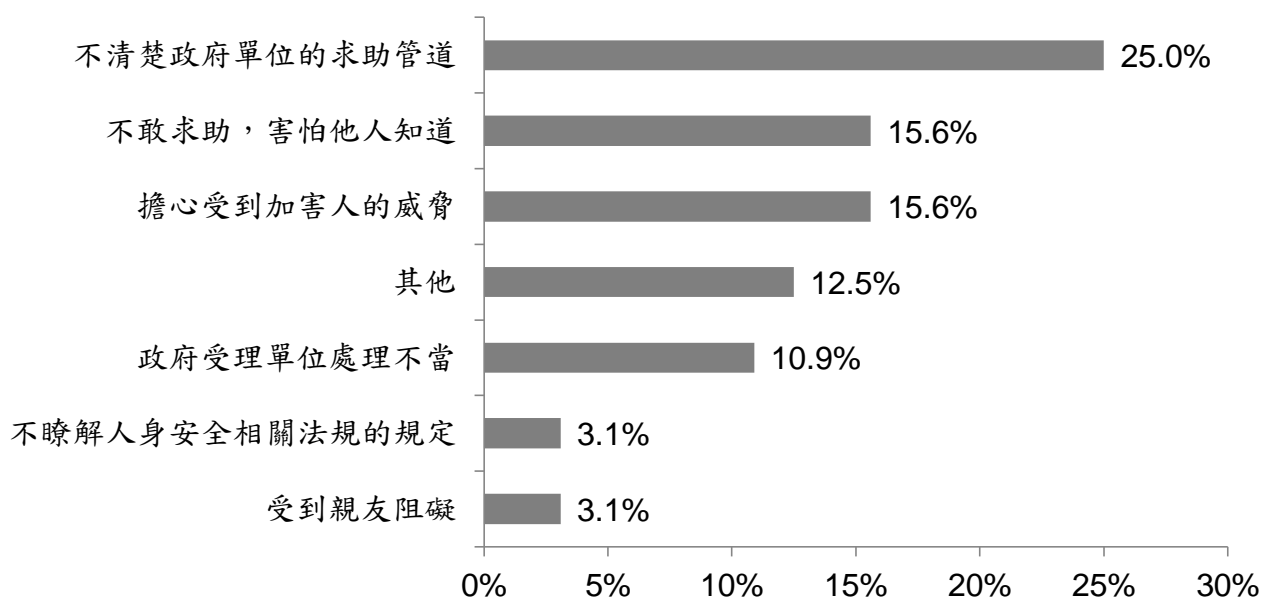


圖 3-16-2：新竹縣受訪婦女求助時的困擾

表 3-16-4：新竹縣受訪婦女求助時的困擾交叉分析（1/2）

		總計	不清楚政府單位的求助管道		不瞭解人身安全相關法規的規定		不敢求助，害怕他人知道		受到親友阻礙	
			次數	百分比	次數	百分比	次數	百分比	次數	百分比
鄉鎮	都會型	59	14	23.7%	2	3.4%	10	16.9%	2	3.4%
	鄉村型	5	2	40.0%	0	0.0%	0	0.0%	0	0.0%
年齡	18歲~24歲	3	0	0.0%	0	0.0%	0	0.0%	0	0.0%
	25歲~34歲	6	4	66.7%	0	0.0%	0	0.0%	2	33.3%
	35歲~44歲	22	6	27.3%	2	9.1%	4	18.2%	0	0.0%
	45歲~54歲	23	4	17.4%	0	0.0%	6	26.1%	0	0.0%
	55歲~64歲	10	2	20.0%	0	0.0%	0	0.0%	0	0.0%
教育程度	小學(含以下)	6	2	33.3%	0	0.0%	0	0.0%	0	0.0%
	國(初)中或初職	4	4	100.0%	0	0.0%	2	50.0%	0	0.0%
	高中/高職	27	6	22.2%	2	7.4%	6	22.2%	0	0.0%
	大學/專科	21	2	9.5%	0	0.0%	2	9.5%	2	9.5%
	研究所及以上	6	2	33.3%	0	0.0%	0	0.0%	0	0.0%
族群身分	本省閩南人	18	2	11.1%	2	11.1%	2	11.1%	2	11.1%
	本省客家人	33	12	36.4%	0	0.0%	4	12.1%	0	0.0%
	外省人	8	0	0.0%	0	0.0%	4	50.0%	0	0.0%
	原住民	3	0	0.0%	0	0.0%	0	0.0%	0	0.0%
	外籍配偶	2	2	100.0%	0	0.0%	0	0.0%	0	0.0%
婚姻狀況	未婚	7	2	28.6%	0	0.0%	0	0.0%	0	0.0%
	有配偶/同居	51	10	19.6%	2	3.9%	6	11.8%	2	3.9%
	離婚/分居	6	4	66.7%	0	0.0%	4	66.7%	0	0.0%
	喪偶	0	0	0.0%	0	0.0%	0	0.0%	0	0.0%

表 3-16-4：新竹縣受訪婦女求助時的困擾交叉分析（2/2）

		總計	擔心受到加害人的威脅		政府受理單位處理不當		其他		沒有任何困擾	
			次數	百分比	次數	百分比	次數	百分比	次數	百分比
鄉鎮	都會型	59	10	16.9%	6	10.2%	8	13.6%	20	33.9%
	鄉村型	5	0	0.0%	1	20.0%	0	0.0%	3	60.0%
年齡	18 歲~24 歲	3	0	0.0%	0	0.0%	0	0.0%	3	100.0%
	25 歲~34 歲	6	0	0.0%	2	33.3%	0	0.0%	0	0.0%
	35 歲~44 歲	22	2	9.1%	2	9.1%	4	18.2%	6	27.3%
	45 歲~54 歲	23	6	26.1%	3	13.0%	2	8.7%	8	34.8%
	55 歲~64 歲	10	2	20.0%	0	0.0%	2	20.0%	6	60.0%
教育程度	小學(含以下)	6	0	0.0%	0	0.0%	2	33.3%	2	33.3%
	國(初)中或初職	4	2	50.0%	0	0.0%	0	0.0%	0	0.0%
	高中/高職	27	6	22.2%	3	11.1%	2	7.4%	10	37.0%
	大學/專科	21	2	9.5%	0	0.0%	2	9.5%	11	52.4%
	研究所及以上	6	0	0.0%	4	66.7%	2	33.3%	0	0.0%
族群身分	本省閩南人	18	4	22.2%	2	11.1%	4	22.2%	4	22.2%
	本省客家人	33	4	12.1%	5	15.2%	2	6.1%	14	42.4%
	外省人	8	2	25.0%	0	0.0%	2	25.0%	2	25.0%
	原住民	3	0	0.0%	0	0.0%	0	0.0%	3	100.0%
	外籍配偶	2	0	0.0%	0	0.0%	0	0.0%	0	0.0%
婚姻狀況	未婚	7	2	28.6%	2	28.6%	0	0.0%	3	42.9%
	有配偶/同居	51	8	15.7%	5	9.8%	8	15.7%	18	35.3%
	離婚/分居	6	0	0.0%	0	0.0%	0	0.0%	2	33.3%
	喪偶	0	0	0.0%	0	0.0%	0	0.0%	0	0.0%

### 3. 遭受人身安全危險時求助的對象（複選）

調查結果顯示，受訪婦女遭受人身安全危險時求助的對象，以「警察單位」（82.3%）的比例最高，其次依序為「家人」（58.9%）、「朋友、同學、同事」（23.6%）及「政府社福單位」（22.1%），其餘服務所占比例皆低於3.0%。另有2.9%表示「不會求助」。

表 3-16-5：新竹縣受訪婦女遭受人身安全危險時求助的對象

類別	人數	百分比
家人	616	58.9%
朋友、同學、同事	247	23.6%
鄰居	17	1.6%
師長、村長、民意代表	10	1.0%
警察單位	861	82.3%
政府社福單位	231	22.1%
其他	27	2.6%
不會求助	30	2.9%

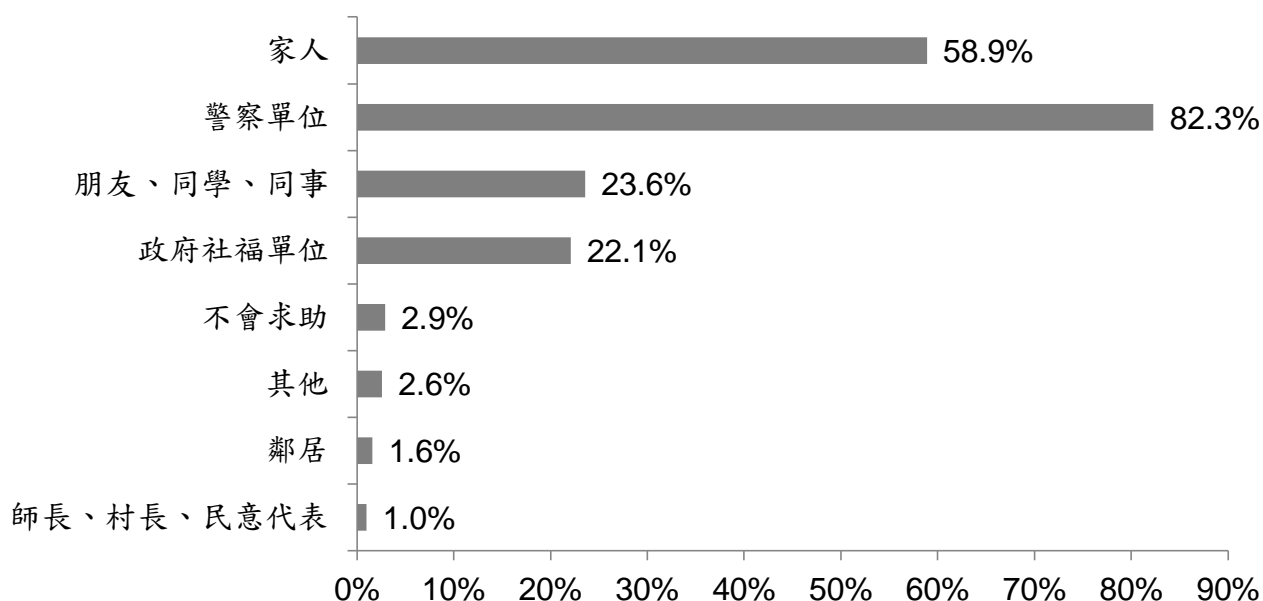


圖 3-16-3：新竹縣受訪婦女遭受人身安全危險時求助的對象

表 3-16-6：新竹縣受訪婦女遭受人身安全危險時求助的對象交叉分析（1/2）

		總計	家人		朋友、同學、同事		鄰居		師長、村長、民意代表	
			次數	百分比	次數	百分比	次數	百分比	次數	百分比
鄉鎮	都會型	903	535	59.2%	227	25.1%	14	1.6%	10	1.1%
	鄉村型	143	81	56.6%	20	14.0%	3	2.1%	0	0.0%
年齡	18 歲~24 歲	52	38	73.1%	13	25.0%	0	0.0%	2	3.8%
	25 歲~34 歲	119	73	61.3%	39	32.8%	0	0.0%	0	0.0%
	35 歲~44 歲	256	129	50.4%	64	25.0%	6	2.3%	2	0.8%
	45 歲~54 歲	326	204	62.6%	91	27.9%	5	1.5%	6	1.8%
	55 歲~64 歲	293	172	58.7%	40	13.7%	6	2.0%	0	0.0%
教育程度	小學(含以下)	80	48	60.0%	12	15.0%	4	5.0%	0	0.0%
	國(初)中或初職	116	62	53.4%	31	26.7%	2	1.7%	2	1.7%
	高中/高職	392	229	58.4%	95	24.2%	4	1.0%	6	1.5%
	大學/專科	420	257	61.2%	99	23.6%	7	1.7%	2	0.5%
	研究所及以上	38	20	52.6%	10	26.3%	0	0.0%	0	0.0%
族群身分	本省閩南人	279	164	58.8%	68	24.4%	7	2.5%	2	0.7%
	本省客家人	663	402	60.6%	156	23.5%	10	1.5%	8	1.2%
	外省人	54	25	46.3%	10	18.5%	0	0.0%	0	0.0%
	原住民	30	18	60.0%	8	26.7%	0	0.0%	0	0.0%
	外籍配偶	20	7	35.0%	5	25.0%	0	0.0%	0	0.0%
婚姻狀況	未婚	131	66	50.4%	38	29.0%	2	1.5%	2	1.5%
	有配偶/同居	889	540	60.7%	207	23.3%	15	1.7%	8	0.9%
	離婚/分居	20	4	20.0%	2	10.0%	0	0.0%	0	0.0%
	喪偶	6	6	100.0%	0	0.0%	0	0.0%	0	0.0%



表 3-16-6：新竹縣受訪婦女遭受人身安全危險時求助的對象交叉分析（2/2）

		總計	警察單位		政府社福單位		其他		不會求助	
			次數	百分比	次數	百分比	次數	百分比	次數	百分比
鄉鎮	都會型	903	743	82.3%	184	20.4%	27	3.0%	26	2.9%
	鄉村型	143	118	82.5%	47	32.9%	0	0.0%	4	2.8%
年齡	18 歲~24 歲	52	43	82.7%	17	32.7%	0	0.0%	0	0.0%
	25 歲~34 歲	119	98	82.4%	22	18.5%	2	1.7%	6	5.0%
	35 歲~44 歲	256	208	81.3%	61	23.8%	11	4.3%	2	0.8%
	45 歲~54 歲	326	262	80.4%	65	19.9%	6	1.8%	14	4.3%
	55 歲~64 歲	293	250	85.3%	66	22.5%	8	2.7%	8	2.7%
教育程度	小學(含以下)	80	70	87.5%	11	13.8%	0	0.0%	2	2.5%
	國(初)中或初職	116	78	67.2%	14	12.1%	11	9.5%	6	5.2%
	高中/高職	392	326	83.2%	85	21.7%	10	2.6%	14	3.6%
	大學/專科	420	353	84.0%	115	27.4%	6	1.4%	8	1.9%
	研究所及以上	38	34	89.5%	6	15.8%	0	0.0%	0	0.0%
族群身分	本省閩南人	279	239	85.7%	66	23.7%	6	2.2%	6	2.2%
	本省客家人	663	533	80.4%	150	22.6%	18	2.7%	22	3.3%
	外省人	54	52	96.3%	10	18.5%	0	0.0%	0	0.0%
	原住民	30	22	73.3%	2	6.7%	3	10.0%	2	6.7%
	外籍配偶	20	15	75.0%	3	15.0%	0	0.0%	0	0.0%
婚姻狀況	未婚	131	108	82.4%	33	25.2%	4	3.1%	2	1.5%
	有配偶/同居	889	733	82.5%	194	21.8%	17	1.9%	26	2.9%
	離婚/分居	20	14	70.0%	2	10.0%	6	30.0%	2	10.0%
	喪偶	6	6	100.0%	2	33.3%	0	0.0%	0	0.0%

#### 4. 希望政府能加強或提供的保護性服務（複選）

調查結果顯示，受訪婦女會希望政府能加強或提供的保護性服務，以「警察來制止暴力」(34.2%)的比例最高，其次依序為「提供緊急生活補助」(32.2%)、「113 婦幼保護專線」(27.8%)、「提供緊急居住的地方」(26.6%)及「法律諮詢與扶助」(25.5%)，其餘服務所占比例皆低於二成。另有 23.8%表示「沒有任何需要」。

表 3-16-7：新竹縣受訪婦女所需要的保護性服務

類別	人數	百分比
警察來制止暴力	358	34.2%
性騷擾防治	133	12.7%
「113」婦幼保護專線	291	27.8%
提供緊急居住的地方	278	26.6%
提供緊急生活補助	337	32.2%
法律諮詢與扶助	267	25.5%
心理諮商	116	11.1%
其他	13	1.2%
沒有任何需要	249	23.8%

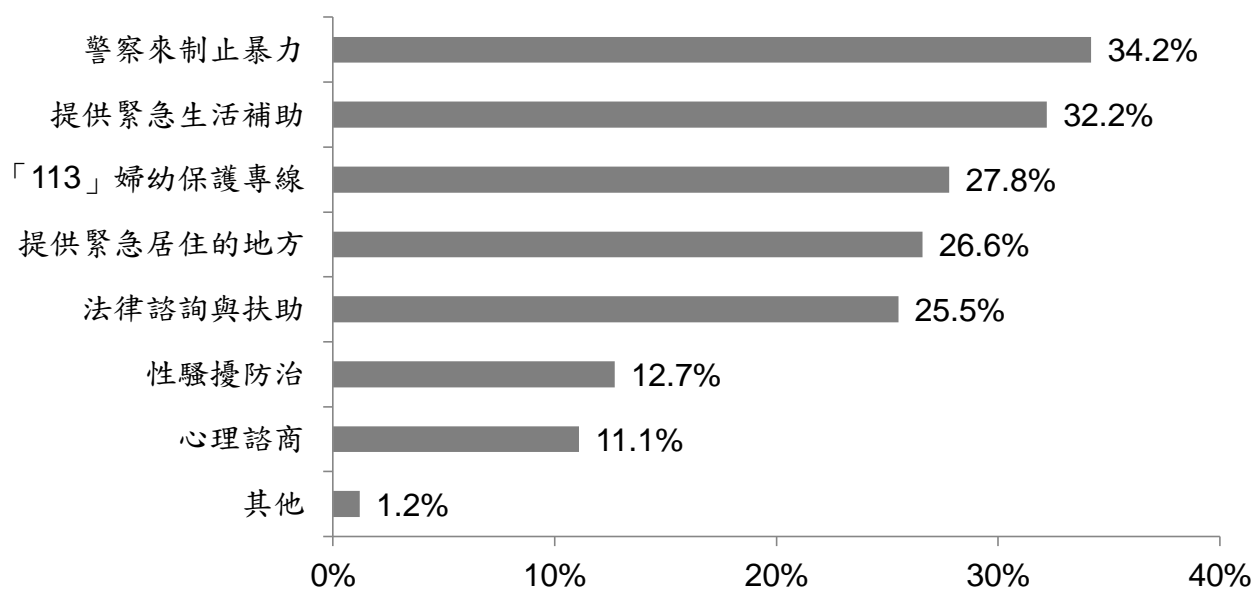


圖 3-16-4：新竹縣受訪婦女所需要的保護性服務

表 3-16-8：新竹縣受訪婦女所需要的保護性服務交叉分析（1/2）

		總計	警察來制止暴力		性騷擾防治		「113」婦幼保護專線		提供緊急居住的		提供緊急生活補助	
			次數	百分比	次數	百分比	次數	百分比	次數	百分比	次數	百分比
鄉鎮	都會型	903	312	34.6%	113	12.5%	262	29.0%	238	26.4%	293	32.4%
	鄉村型	143	46	32.2%	20	14.0%	29	20.3%	40	28.0%	44	30.8%
年齡	18歲~24歲	52	20	38.5%	9	17.3%	19	36.5%	18	34.6%	17	32.7%
	25歲~34歲	119	39	32.8%	23	19.3%	47	39.5%	26	21.8%	47	39.5%
	35歲~44歲	256	103	40.2%	35	13.7%	75	29.3%	76	29.7%	81	31.6%
	45歲~54歲	326	131	40.2%	49	15.0%	90	27.6%	83	25.5%	98	30.1%
	55歲~64歲	293	65	22.2%	17	5.8%	60	20.5%	75	25.6%	94	32.1%
教育程度	小學(含以下)	80	16	20.0%	6	7.5%	14	17.5%	11	13.8%	22	27.5%
	國(初)中或初職	116	25	21.6%	7	6.0%	21	18.1%	23	19.8%	43	37.1%
	高中/高職	392	146	37.2%	43	11.0%	116	29.6%	109	27.8%	125	31.9%
	大學/專科	420	155	36.9%	67	16.0%	124	29.5%	125	29.8%	141	33.6%
	研究所及以上	38	16	42.1%	10	26.3%	16	42.1%	10	26.3%	6	15.8%
族群身分	本省閩南人	279	124	44.4%	47	16.8%	92	33.0%	66	23.7%	95	34.1%
	本省客家人	663	196	29.6%	65	9.8%	177	26.7%	191	28.8%	214	32.3%
	外省人	54	28	51.9%	12	22.2%	18	33.3%	6	11.1%	12	22.2%
	原住民	30	10	33.3%	4	13.3%	4	13.3%	13	43.3%	12	40.0%
	外籍配偶	20	0	0.0%	5	25.0%	0	0.0%	2	10.0%	4	20.0%
婚姻狀況	未婚	131	47	35.9%	27	20.6%	35	26.7%	32	24.4%	36	27.5%
	有配偶/同居	889	295	33.2%	104	11.7%	250	28.1%	238	26.8%	295	33.2%
	離婚/分居	20	10	50.0%	2	10.0%	4	20.0%	4	20.0%	0	0.0%
	喪偶	6	6	100%	0	0.0%	2	33.3%	4	66.7%	6	100%

表 3-16-8：新竹縣受訪婦女所需要的保護性服務交叉分析（2/2）

		總計	法律諮詢與扶助		心理諮商		其他		沒有任何需要	
			次數	百分比	次數	百分比	次數	百分比	次數	百分比
鄉鎮	都會型	903	223	24.7%	101	11.2%	12	1.3%	215	23.8%
	鄉村型	143	44	30.8%	15	10.5%	1	0.7%	34	23.8%
年齡	18 歲~24 歲	52	15	28.8%	4	7.7%	0	0.0%	8	15.4%
	25 歲~34 歲	119	33	27.7%	20	16.8%	2	1.7%	25	21.0%
	35 歲~44 歲	256	64	25.0%	27	10.5%	4	1.6%	47	18.4%
	45 歲~54 歲	326	101	31.0%	34	10.4%	5	1.5%	62	19.0%
	55 歲~64 歲	293	54	18.4%	31	10.6%	2	0.7%	107	36.5%
教育程度	小學(含以下)	80	6	7.5%	5	6.3%	0	0.0%	43	53.8%
	國(初)中或初職	116	14	12.1%	10	8.6%	0	0.0%	42	36.2%
	高中/高職	392	102	26.0%	45	11.5%	4	1.0%	93	23.7%
	大學/專科	420	133	31.7%	56	13.3%	9	2.1%	63	15.0%
	研究所及以上	38	12	31.6%	0	0.0%	0	0.0%	8	21.1%
族群身分	本省閩南人	279	91	32.6%	26	9.3%	2	0.7%	41	14.7%
	本省客家人	663	148	22.3%	84	12.7%	11	1.7%	182	27.5%
	外省人	54	17	31.5%	6	11.1%	0	0.0%	9	16.7%
	原住民	30	9	30.0%	0	0.0%	0	0.0%	6	20.0%
	外籍配偶	20	2	10.0%	0	0.0%	0	0.0%	11	55.0%
婚姻狀況	未婚	131	39	29.8%	24	18.3%	0	0.0%	25	19.1%
	有配偶/同居	889	224	25.2%	86	9.7%	13	1.5%	216	24.3%
	離婚/分居	20	4	20.0%	6	30.0%	0	0.0%	8	40.0%
	喪偶	6	0	0.0%	0	0.0%	0	0.0%	0	0.0%

## (十七) 權益倡導

### 1. 是否曾經在職場上遭受到不平等待遇

調查結果顯示，僅有 5.8% 的受訪婦女曾經在職場上遭受到不平等待遇，91.0% 不曾在職場上遭受到不平等待遇，另有 3.2% 的受訪婦女沒工作過。

表 3-17-1：新竹縣受訪婦女是否曾經在工作職場上遭到不平等待遇

類別	人數	百分比
有	61	5.8%
沒有	952	91.0%
沒工作過	33	3.2%
合計	1,046	100.0%

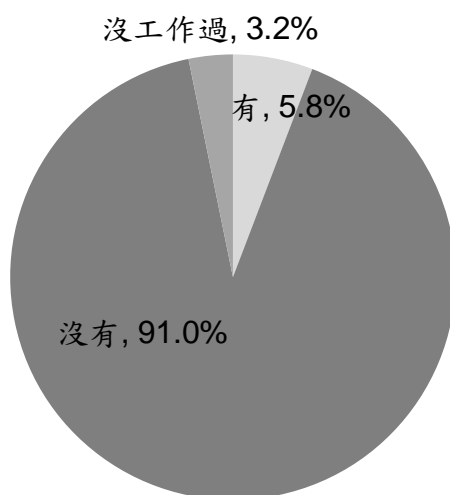


圖 3-17-1：新竹縣受訪婦女是否曾經在工作職場上遭到不平等待遇

表 3-17-2：新竹縣受訪婦女是否曾經在工作職場上遭到不平等待遇交叉分析

		總計	有		沒有		沒有工作過	
			次數	百分比	次數	百分比	次數	百分比
鄉鎮	都會型	903	55	6.1%	822	91.0%	26	2.9%
	鄉村型	143	6	4.2%	130	90.9%	7	4.9%
年齡	18 歲~24 歲	52	3	5.8%	38	73.1%	11	21.2%
	25 歲~34 歲	119	13	10.9%	106	89.1%	0	0.0%
	35 歲~44 歲	256	20	7.8%	231	90.2%	5	2.0%
	45 歲~54 歲	326	10	3.1%	305	93.6%	11	3.4%
	55 歲~64 歲	293	15	5.1%	272	92.8%	6	2.0%
教育程度	小學(含以下)	80	0	0.0%	73	91.3%	7	8.8%
	國(初)中或初職	116	6	5.2%	108	93.1%	2	1.7%
	高中/高職	392	23	5.9%	352	89.8%	17	4.3%
	大學/專科	420	26	6.2%	387	92.1%	7	1.7%
	研究所及以上	38	6	15.8%	32	84.2%	0	0.0%
族群身分	本省閩南人	279	22	7.9%	253	90.7%	4	1.4%
	本省客家人	663	30	4.5%	611	92.2%	22	3.3%
	外省人	54	4	7.4%	50	92.6%	0	0.0%
	原住民	30	3	10.0%	23	76.7%	4	13.3%
	外籍配偶	20	2	10.0%	15	75.0%	3	15.0%
婚姻狀況	未婚	131	13	9.9%	107	81.7%	11	8.4%
	有配偶/同居	889	48	5.4%	819	92.1%	22	2.5%
	離婚/分居	20	0	0.0%	20	100.0%	0	0.0%
	喪偶	6	0	0.0%	6	100.0%	0	0.0%

## 2. 家中的女性受到平等對待的程度

調查結果顯示，受訪婦女家中的女性受到平等對待的程度，有 84.2% 給予正面評價（非常平等 62.0%、有點平等 22.2%），有 8.7% 給予負面評價（非常不平等 1.6%、有點不平等 7.1%），另有 7.2% 表示「普通」。

表 3-17-3：新竹縣受訪婦女家中的女性受到平等對待的程度

類別	人數	百分比
非常不平等	17	1.6%
有點不平等	74	7.1%
普通	75	7.2%
有點平等	232	22.2%
非常平等	648	62.0%
合計	1,046	100.0%

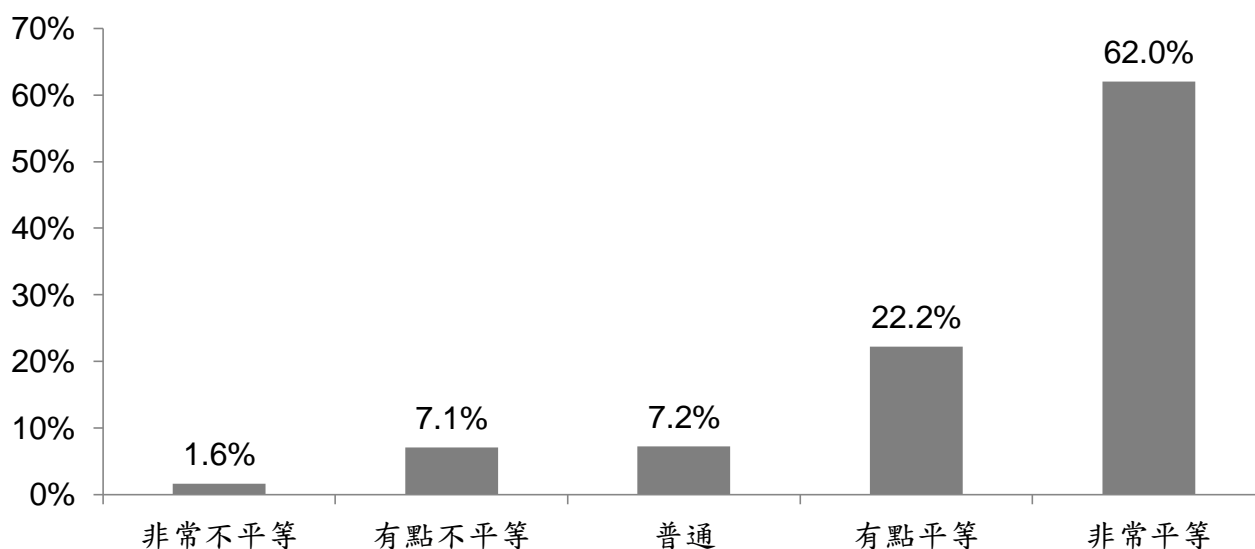


圖 3-17-2：新竹縣受訪婦女家中的女性受到平等對待的程度

表 3-17-4：新竹縣受訪婦女家中的女性受到平等對待的程度交叉分析

		總計	非常不平等		有點不平等		普通		有點平等		非常平等	
			次數	百分比	次數	百分比	次數	百分比	次數	百分比	次數	百分比
鄉鎮	都會型	903	16	1.8%	62	6.9%	59	6.5%	206	22.8%	560	62.0%
	鄉村型	143	1	0.7%	12	8.4%	16	11.2%	26	18.2%	88	61.5%
年齡	18 歲~24 歲	52	0	0.0%	7	13.5%	0	0.0%	14	26.9%	31	59.6%
	25 歲~34 歲	119	2	1.7%	6	5.0%	11	9.2%	23	19.3%	77	64.7%
	35 歲~44 歲	256	6	2.3%	12	4.7%	20	7.8%	70	27.3%	148	57.8%
	45 歲~54 歲	326	5	1.5%	39	12.0%	20	6.1%	73	22.4%	189	58.0%
	55 歲~64 歲	293	4	1.4%	10	3.4%	24	8.2%	52	17.7%	203	69.3%
教育程度	小學(含以下)	80	0	0.0%	6	7.5%	13	16.3%	4	5.0%	57	71.3%
	國(初)中或初職	116	2	1.7%	2	1.7%	15	12.9%	26	22.4%	71	61.2%
	高中/高職	392	13	3.3%	25	6.4%	16	4.1%	101	25.8%	237	60.5%
	大學/專科	420	2	0.5%	39	9.3%	27	6.4%	93	22.1%	259	61.7%
	研究所及以上	38	0	0.0%	2	5.3%	4	10.5%	8	21.1%	24	63.2%
族群身分	本省閩南人	279	0	0.0%	24	8.6%	20	7.2%	71	25.4%	164	58.8%
	本省客家人	663	15	2.3%	39	5.9%	45	6.8%	144	21.7%	420	63.3%
	外省人	54	2	3.7%	5	9.3%	0	0.0%	9	16.7%	38	70.4%
	原住民	30	0	0.0%	2	6.7%	5	16.7%	3	10.0%	20	66.7%
	外籍配偶	20	0	0.0%	4	20.0%	5	25.0%	5	25.0%	6	30.0%
婚姻狀況	未婚	131	2	1.5%	16	12.2%	9	6.9%	30	22.9%	74	56.5%
	有配偶/同居	889	11	1.2%	54	6.1%	66	7.4%	196	22.0%	562	63.2%
	離婚/分居	20	4	20.0%	4	20.0%	0	0.0%	6	30.0%	6	30.0%
	喪偶	6	0	0.0%	0	0.0%	0	0.0%	0	0.0%	6	100%



## (十八) 社會參與

### 1. 參加社會活動的類型 (複選)

調查結果顯示，有 67.3% 的受訪婦女沒有參加社會活動，受訪婦女有參加社會活動的類型則以「志願服務」(15.8%) 的比例最高，其次依序為「參與社團」(9.9%)、「宗教活動」(9.0%) 及「進修學習」(6.2%)，其餘類型所占比例皆低於 1.0%。

表 3-18-1：新竹縣受訪婦女是否有參加社會活動

類別	人數	百分比
宗教活動	94	9.0%
志願服務	165	15.8%
參與社團	104	9.9%
進修學習	65	6.2%
擔任里鄰長	2	0.2%
政黨性活動	4	0.4%
社會運動	2	0.2%
其他	7	0.7%
以上皆無	704	67.3%

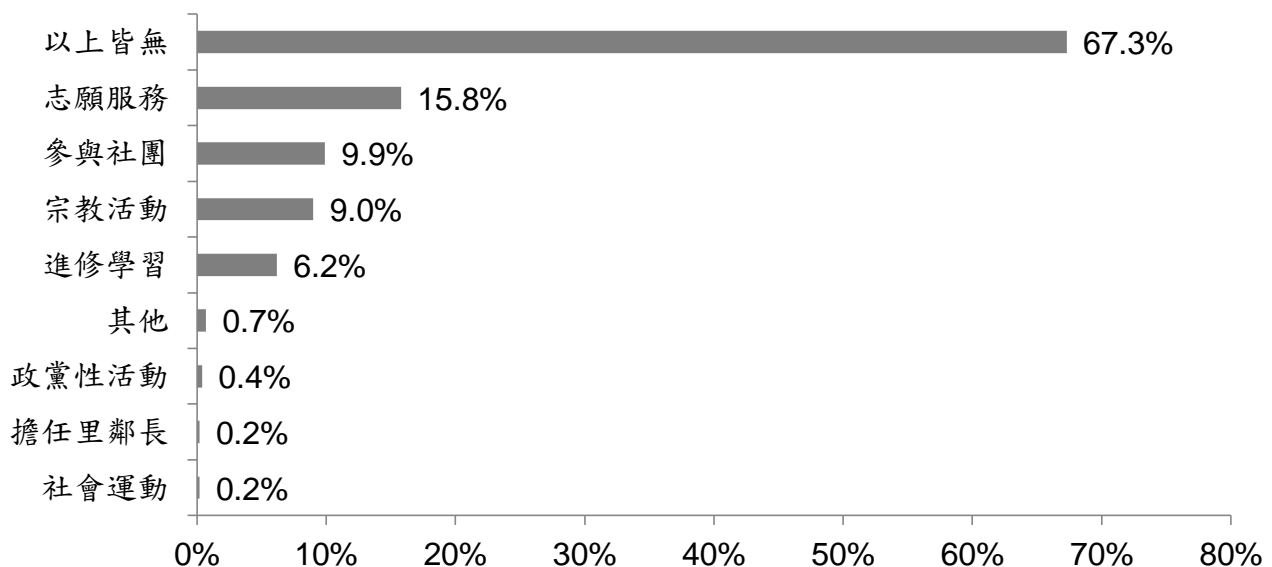


圖 3-18-1：新竹縣受訪婦女是否有參加社會活動

表 3-18-2：新竹縣受訪婦女是否有參加社會活動交叉分析（1/2）

		總計	宗教活動		志願服務		參與社團		進修學習		擔任里鄰長	
			次數	百分比	次數	百分比	次數	百分比	次數	百分比	次數	百分比
鄉鎮	都會型	903	80	8.9%	139	15.4%	90	10.0%	56	6.2%	2	0.2%
	鄉村型	143	14	9.8%	26	18.2%	14	9.8%	9	6.3%	0	0.0%
年齡	18 歲~24 歲	52	2	3.8%	8	15.4%	2	3.8%	3	5.8%	0	0.0%
	25 歲~34 歲	119	8	6.7%	17	14.3%	2	1.7%	4	3.4%	0	0.0%
	35 歲~44 歲	256	13	5.1%	36	14.1%	15	5.9%	15	5.9%	0	0.0%
	45 歲~54 歲	326	34	10.4%	46	14.1%	32	9.8%	29	8.9%	0	0.0%
	55 歲~64 歲	293	37	12.6%	58	19.8%	53	18.1%	14	4.8%	2	0.7%
教育程度	小學(含以下)	80	11	13.8%	17	21.3%	4	5.0%	0	0.0%	2	2.5%
	國(初)中或初職	116	4	3.4%	18	15.5%	16	13.8%	4	3.4%	0	0.0%
	高中/高職	392	39	9.9%	34	8.7%	49	12.5%	22	5.6%	0	0.0%
	大學/專科	420	40	9.5%	80	19.0%	29	6.9%	35	8.3%	0	0.0%
	研究所及以上	38	0	0.0%	16	42.1%	6	15.8%	4	10.5%	0	0.0%
族群身分	本省閩南人	279	28	10.0%	50	17.9%	22	7.9%	20	7.2%	0	0.0%
	本省客家人	663	50	7.5%	94	14.2%	76	11.5%	32	4.8%	2	0.3%
	外省人	54	4	7.4%	10	18.5%	4	7.4%	9	16.7%	0	0.0%
	原住民	30	10	33.3%	8	26.7%	2	6.7%	2	6.7%	0	0.0%
	外籍配偶	20	2	10.0%	3	15.0%	0	0.0%	2	10.0%	0	0.0%
婚姻狀況	未婚	131	14	10.7%	23	17.6%	11	8.4%	5	3.8%	0	0.0%
	有配偶/同居	889	80	9.0%	138	15.5%	89	10.0%	60	6.7%	2	0.2%
	離婚/分居	20	0	0.0%	2	10.0%	2	10.0%	0	0.0%	0	0.0%
	喪偶	6	0	0	2	33.3%	2	33.3%	0	0.0%	0	0.0%

表 3-18-2：新竹縣受訪婦女是否有參加社會活動交叉分析（2/2）

		總計	政黨性活動		社會運動		其他		以上皆無	
			次數	百分比	次數	百分比	次數	百分比	次數	百分比
鄉鎮	都會型	903	3	0.3%	2	0.2%	7	0.8%	614	68.0%
	鄉村型	143	1	0.7%	0	0.0%	0	0.0%	90	62.9%
年齡	18 歲~24 歲	52	0	0.0%	0	0.0%	0	0.0%	41	78.8%
	25 歲~34 歲	119	0	0.0%	2	1.7%	0	0.0%	90	75.6%
	35 歲~44 歲	256	2	0.8%	0	0.0%	5	2.0%	188	73.4%
	45 歲~54 歲	326	2	0.6%	0	0.0%	2	0.6%	213	65.3%
	55 歲~64 歲	293	0	0.0%	0	0.0%	0	0.0%	172	58.7%
教育程度	小學(含以下)	80	0	0.0%	0	0.0%	0	0.0%	53	66.3%
	國(初)中或初職	116	2	1.7%	0	0.0%	0	0.0%	82	70.7%
	高中/高職	392	0	0.0%	0	0.0%	2	0.5%	276	70.4%
	大學/專科	420	0	0.0%	2	0.5%	3	0.7%	279	66.4%
	研究所及以上	38	2	5.3%	0	0.0%	2	5.3%	14	36.8%
族群身分	本省閩南人	279	2	0.7%	0	0.0%	2	0.7%	179	64.2%
	本省客家人	663	2	0.3%	2	0.3%	3	0.5%	465	70.1%
	外省人	54	0	0.0%	0	0.0%	2	3.7%	31	57.4%
	原住民	30	0	0.0%	0	0.0%	0	0.0%	16	53.3%
	外籍配偶	20	0	0.0%	0	0.0%	0	0.0%	13	65.0%
婚姻狀況	未婚	131	0	0.0%	0	0.0%	0	0.0%	94	71.8%
	有配偶/同居	889	4	0.4%	2	0.2%	7	0.8%	590	66.4%
	離婚/分居	20	0	0.0%	0	0.0%	0	0.0%	16	80.0%
	喪偶	6	0	0.0%	0	0.0%	0	0.0%	4	66.7%

## 2. 參與社會活動或社會團體時的困擾（複選）

調查結果顯示，受訪婦女對於或是想要參與社會活動或社會團體時的困擾，以「沒有時間」(20.2%)的比例最高，其次依序為「交通不便」(6.6%)、「家人沒人照顧」(4.2%)及「缺少相關訊息」(3.5%)，其餘困擾所占比例皆低於3.0%。另有70.3%表示「沒有任何任擾」。

表 3-18-3：新竹縣受訪婦女在參與社會活動或社會團體時的困擾

類別	人數	百分比
沒有時間	211	20.2%
沒有錢	22	2.1%
交通不便	69	6.6%
缺少相關訊息	37	3.5%
感覺不自在不快樂	2	0.2%
健康不佳	10	1.0%
家人反對	12	1.1%
家人沒人照顧	44	4.2%
社會風氣不支持	4	0.4%
外在環境缺乏相關資源	2	0.2%
以上皆無	735	70.3%

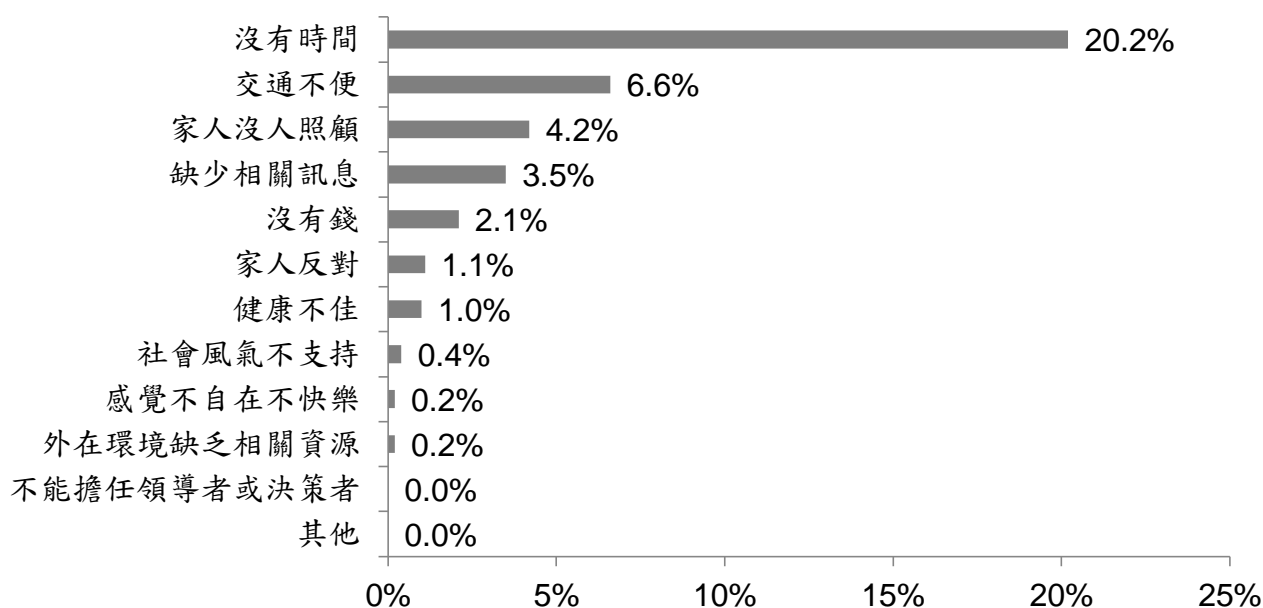


圖 3-18-2：新竹縣受訪婦女在參與社會活動或社會團體時的困擾

表 3-18-4：新竹縣受訪婦女在參與社會活動或社會團體時的困擾交叉分析(1/3)

		總計	沒有時間		沒有錢		交通不便		缺少相關訊息	
			次數	百分比	次數	百分比	次數	百分比	次數	百分比
鄉鎮	都會型	903	185	20.5%	20	2.2%	51	5.6%	27	3.0%
	鄉村型	143	26	18.2%	2	1.4%	18	12.6%	10	7.0%
年齡	18 歲~24 歲	52	10	19.2%	0	0.0%	11	21.2%	12	23.1%
	25 歲~34 歲	119	32	26.9%	4	3.4%	8	6.7%	10	8.4%
	35 歲~44 歲	256	79	30.9%	7	2.7%	13	5.1%	10	3.9%
	45 歲~54 歲	326	46	14.1%	4	1.2%	29	8.9%	3	0.9%
	55 歲~64 歲	293	44	15.0%	7	2.4%	8	2.7%	2	0.7%
教育程度	小學(含以下)	80	8	10.0%	2	2.5%	0	0.0%	0	0.0%
	國(初)中或初職	116	29	25.0%	4	3.4%	12	10.3%	0	0.0%
	高中/高職	392	77	19.6%	7	1.8%	33	8.4%	16	4.1%
	大學/專科	420	87	20.7%	9	2.1%	24	5.7%	21	5.0%
	研究所及以上	38	10	26.3%	0	0.0%	0	0.0%	0	0.0%
族群身分	本省閩南人	279	51	18.3%	4	1.4%	19	6.8%	7	2.5%
	本省客家人	663	135	20.4%	16	2.4%	42	6.3%	25	3.8%
	外省人	54	9	16.7%	0	0.0%	2	3.7%	0	0.0%
	原住民	30	8	26.7%	0	0.0%	6	20.0%	3	10.0%
	外籍配偶	20	8	40.0%	2	10.0%	0	0.0%	2	10.0%
婚姻狀況	未婚	131	25	19.1%	2	1.5%	22	16.8%	19	14.5%
	有配偶/同居	889	178	20.0%	18	2.0%	47	5.3%	18	2.0%
	離婚/分居	20	8	40.0%	2	10.0%	0	0.0%	0	0.0%
	喪偶	6	0	0.0%	0	0.0%	0	0.0%	0	0.0%

表 3-18-4：新竹縣受訪婦女在參與社會活動或社會團體時的困擾交叉分析(2/3)

		總計	感覺不自在不快樂		健康不佳		家人反對		家人沒人照顧	
			次數	百分比	次數	百分比	次數	百分比	次數	百分比
鄉鎮	都會型	903	0	0.0%	8	0.9%	12	1.3%	40	4.4%
	鄉村型	143	2	1.4%	2	1.4%	0	0.0%	4	2.8%
年齡	18歲~24歲	52	0	0.0%	0	0.0%	2	3.8%	0	0.0%
	25歲~34歲	119	0	0.0%	0	0.0%	0	0.0%	6	5.0%
	35歲~44歲	256	2	0.8%	2	0.8%	4	1.6%	20	7.8%
	45歲~54歲	326	0	0.0%	2	0.6%	4	1.2%	16	4.9%
	55歲~64歲	293	0	0.0%	6	2.0%	2	0.7%	2	0.7%
教育程度	小學(含以下)	80	0	0.0%	0	0.0%	0	0.0%	0	0.0%
	國(初)中或初職	116	0	0.0%	2	1.7%	2	1.7%	4	3.4%
	高中/高職	392	2	0.5%	6	1.5%	4	1.0%	15	3.8%
	大學/專科	420	0	0.0%	2	0.5%	4	1.0%	21	5.0%
	研究所及以上	38	0	0.0%	0	0.0%	2	5.3%	4	10.5%
族群身分	本省閩南人	279	2	0.7%	2	0.7%	2	0.7%	18	6.5%
	本省客家人	663	0	0.0%	6	0.9%	10	1.5%	23	3.5%
	外省人	54	0	0.0%	0	0.0%	0	0.0%	3	5.6%
	原住民	30	0	0.0%	0	0.0%	0	0.0%	0	0.0%
	外籍配偶	20	0	0.0%	2	10.0%	0	0.0%	0	0.0%
婚姻狀況	未婚	131	0	0.0%	0	0.0%	2	1.5%	3	2.3%
	有配偶/同居	889	2	0.2%	6	0.7%	10	1.1%	37	4.2%
	離婚/分居	20	0	0.0%	4	20.0%	0	0.0%	4	20.0%
	喪偶	6	0	0.0%	0	0.0%	0	0.0%	0	0.0%

表 3-18-4：新竹縣受訪婦女在參與社會活動或社會團體時的困擾交叉分析(3/3)

		總計	社會風氣不支持		外在環境缺乏相關資源		以上皆無	
			次數	百分比	次數	百分比	次數	百分比
鄉鎮	都會型	903	4	0.4%	2	0.2%	639	70.8%
	鄉村型	143	0	0.0%	0	0.0%	96	67.1%
年齡	18歲~24歲	52	2	3.8%	0	0.0%	26	50.0%
	25歲~34歲	119	0	0.0%	2	1.7%	80	67.2%
	35歲~44歲	256	2	0.8%	0	0.0%	152	59.4%
	45歲~54歲	326	0	0.0%	0	0.0%	246	75.5%
	55歲~64歲	293	0	0.0%	0	0.0%	231	78.8%
教育程度	小學(含以下)	80	0	0.0%	0	0.0%	70	87.5%
	國(初)中或初職	116	0	0.0%	0	0.0%	79	68.1%
	高中/高職	392	0	0.0%	2	0.5%	263	67.1%
	大學/專科	420	2	0.5%	0	0.0%	295	70.2%
	研究所及以上	38	2	5.3%	0	0.0%	28	73.7%
族群身分	本省閩南人	279	2	0.7%	2	0.7%	196	70.3%
	本省客家人	663	2	0.3%	0	0.0%	476	71.8%
	外省人	54	0	0.0%	0	0.0%	40	74.1%
	原住民	30	0	0.0%	0	0.0%	15	50.0%
	外籍配偶	20	0	0.0%	0	0.0%	8	40.0%
婚姻狀況	未婚	131	2	1.5%	0	0.0%	77	58.8%
	有配偶/同居	889	2	0.2%	2	0.2%	644	72.4%
	離婚/分居	20	0	0.0%	0	0.0%	8	40.0%
	喪偶	6	0	0.0%	0	0.0%	6	100.0%

### (十九) 日常生活中最困擾的事情 (複選)

調查結果顯示，受訪婦女日常生活中最困擾的事情以「經濟狀況」(18.2%)的比例最高，其次依序為「自己或家人的健康」(16.7%)及「醫療品質」(11.9%)，其餘困擾所占比例皆低於一成。另有 51.5%表示「沒有任何困擾」。

表 3-19-1：新竹縣受訪婦女日常生活中最困擾的事情

類別	人數	百分比
工作問題	96	9.2%
經濟狀況	190	18.2%
與家人相處關係	45	4.3%
家務工作	37	3.5%
自己或家人的健康	175	16.7%
人身安全	29	2.8%
交通狀況	34	3.3%
對外人際關係	28	2.7%
休閒生活	5	0.5%
醫療品質	124	11.9%
性別歧視	0	0.0%
其他	37	3.5%
沒有任何困擾	539	51.5%

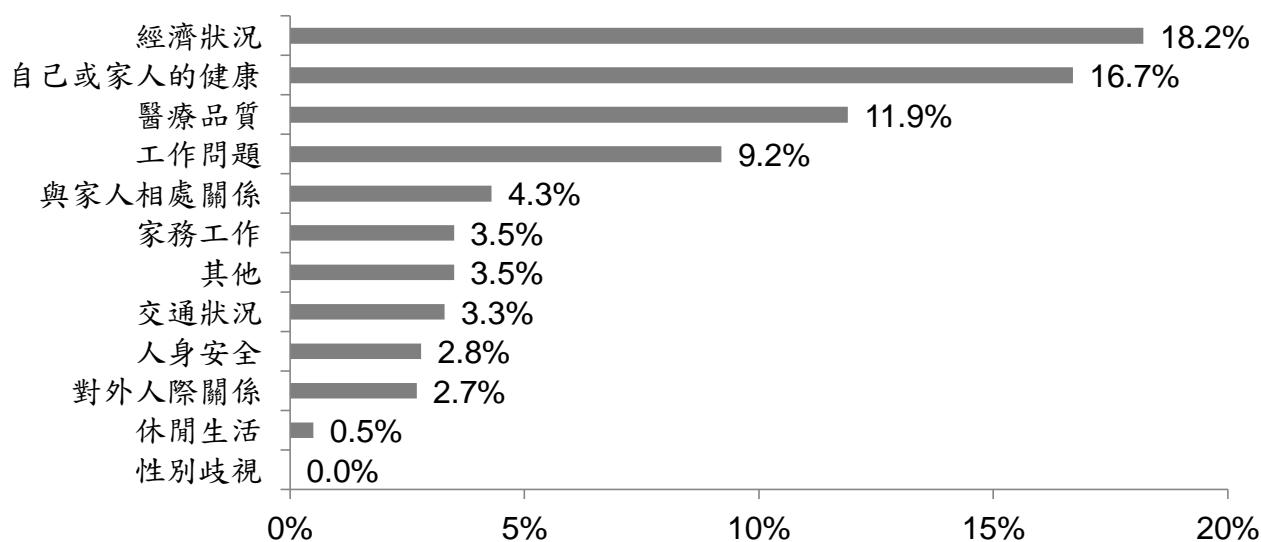


圖 3-19-1：新竹縣受訪婦女日常生活中最困擾的事情



表 3-19-2：新竹縣受訪婦女日常生活中最困擾的事情交叉分析（1/3）

		總計	工作問題		經濟狀況		與家人相處關係		家務工作	
			次數	百分比	次數	百分比	次數	百分比	次數	百分比
鄉鎮	都會型	903	76	8.4%	160	17.7%	38	4.2%	32	3.5%
	鄉村型	143	20	14.0%	30	21.0%	7	4.9%	5	3.5%
年齡	18 歲~24 歲	52	9	17.3%	11	21.2%	0	0.0%	0	0.0%
	25 歲~34 歲	119	22	18.5%	32	26.9%	2	1.7%	4	3.4%
	35 歲~44 歲	256	27	10.5%	51	19.9%	27	10.5%	14	5.5%
	45 歲~54 歲	326	30	9.2%	57	17.5%	8	2.5%	13	4.0%
	55 歲~64 歲	293	8	2.7%	39	13.3%	8	2.7%	6	2.0%
教育程度	小學(含以下)	80	2	2.5%	18	22.5%	3	3.8%	0	0.0%
	國(初)中或初職	116	11	9.5%	20	17.2%	6	5.2%	2	1.7%
	高中/高職	392	29	7.4%	78	19.9%	10	2.6%	14	3.6%
	大學/專科	420	50	11.9%	70	16.7%	22	5.2%	17	4.0%
	研究所及以上	38	4	10.5%	4	10.5%	4	10.5%	4	10.5%
族群身分	本省閩南人	279	21	7.5%	57	20.4%	12	4.3%	24	8.6%
	本省客家人	663	66	10.0%	118	17.8%	24	3.6%	11	1.7%
	外省人	54	4	7.4%	6	11.1%	4	7.4%	0	0.0%
	原住民	30	5	16.7%	5	16.7%	2	6.7%	2	6.7%
	外籍配偶	20	0	0.0%	4	20.0%	3	15.0%	0	0.0%
婚姻狀況	未婚	131	21	16.0%	21	16.0%	0	0.0%	0	0.0%
	有配偶/同居	889	75	8.4%	157	17.7%	37	4.2%	37	4.2%
	離婚/分居	20	0	0.0%	12	60.0%	8	40.0%	0	0.0%
	喪偶	6	0	0.0%	0	0	0	0.0%	0	0.0%

表 3-19-2：新竹縣受訪婦女日常生活中最困擾的事情交叉分析（2/3）

		總計	自己或家人的健康		人身安全		交通狀況		對外人際關係	
			次數	百分比	次數	百分比	次數	百分比	次數	百分比
鄉鎮	都會型	903	154	17.1%	27	3.0%	30	3.3%	24	2.7%
	鄉村型	143	21	14.7%	2	1.4%	4	2.8%	4	2.8%
年齡	18 歲~24 歲	52	8	15.4%	2	3.8%	0	0.0%	0	0.0%
	25 歲~34 歲	119	17	14.3%	0	0.0%	6	5.0%	2	1.7%
	35 歲~44 歲	256	37	14.5%	12	4.7%	8	3.1%	10	3.9%
	45 歲~54 歲	326	67	20.6%	8	2.5%	12	3.7%	9	2.8%
	55 歲~64 歲	293	46	15.7%	7	2.4%	8	2.7%	7	2.4%
教育程度	小學(含以下)	80	14	17.5%	0	0.0%	0	0.0%	0	0.0%
	國(初)中或初職	116	17	14.7%	6	5.2%	6	5.2%	0	0.0%
	高中/高職	392	57	14.5%	21	5.4%	18	4.6%	10	2.6%
	大學/專科	420	79	18.8%	2	0.5%	10	2.4%	16	3.8%
	研究所及以上	38	8	21.1%	0	0.0%	0	0.0%	2	5.3%
族群身分	本省閩南人	279	35	12.5%	8	2.9%	14	5.0%	6	2.2%
	本省客家人	663	121	18.3%	17	2.6%	16	2.4%	22	3.3%
	外省人	54	8	14.8%	2	3.7%	2	3.7%	0	0.0%
	原住民	30	7	23.3%	2	6.7%	2	6.7%	0	0.0%
	外籍配偶	20	4	20.0%	0	0.0%	0	0.0%	0	0.0%
婚姻狀況	未婚	131	20	15.3%	2	1.5%	6	4.6%	4	3.1%
	有配偶/同居	889	147	16.5%	27	3.0%	28	3.1%	24	2.7%
	離婚/分居	20	4	20.0%	0	0.0%	0	0.0%	0	0.0%
	喪偶	6	4	66.7%	0	0.0%	0	0.0%	0	0.0%

表 3-19-2：新竹縣受訪婦女日常生活中最困擾的事情交叉分析（3/3）

		總計	休閒生活		醫療品質		其他		沒有任何困擾	
			次數	百分比	次數	百分比	次數	百分比	次數	百分比
鄉鎮	都會型	903	4	0.4%	105	11.6%	31	3.4%	467	51.7%
	鄉村型	143	1	0.7%	19	13.3%	6	4.2%	72	50.3%
年齡	18 歲~24 歲	52	0	0.0%	0	0.0%	6	11.5%	27	51.9%
	25 歲~34 歲	119	0	0.0%	10	8.4%	0	0.0%	59	49.6%
	35 歲~44 歲	256	3	1.2%	29	11.3%	11	4.3%	127	49.6%
	45 歲~54 歲	326	2	0.6%	53	16.3%	16	4.9%	144	44.2%
	55 歲~64 歲	293	0	0.0%	32	10.9%	4	1.4%	182	62.1%
教育程度	小學(含以下)	80	0	0.0%	11	13.8%	2	2.5%	55	68.8%
	國(初)中或初職	116	0	0.0%	6	5.2%	2	1.7%	70	60.3%
	高中/高職	392	2	0.5%	46	11.7%	9	2.3%	206	52.6%
	大學/專科	420	3	0.7%	53	12.6%	22	5.2%	190	45.2%
	研究所及以上	38	0	0.0%	8	21.1%	2	5.3%	18	47.4%
族群身分	本省閩南人	279	0	0.0%	47	16.8%	9	3.2%	131	47.0%
	本省客家人	663	5	0.8%	64	9.7%	21	3.2%	362	54.6%
	外省人	54	0	0.0%	4	7.4%	5	9.3%	25	46.3%
	原住民	30	0	0.0%	3	10.0%	2	6.7%	12	40.0%
	外籍配偶	20	0	0.0%	6	30.0%	0	0.0%	9	45.0%
婚姻狀況	未婚	131	0	0.0%	12	9.2%	4	3.1%	73	55.7%
	有配偶/同居	889	5	0.6%	110	12.4%	33	3.7%	460	51.7%
	離婚/分居	20	0	0.0%	2	10.0%	0	0.0%	4	20.0%
	喪偶	6	0	0.0%	0	0.0%	0	0.0%	2	33.3%

## 肆、深度訪談

以新竹縣 3 位婦女團體之領導人或於婦女權益、福利之推動有卓著貢獻者為受訪者，針對新竹縣婦女福利現況及政策方向作深度訪談，以作為新竹縣婦女福利政策之評估基礎。

### 一、訪談對象

受訪者	單位	職稱	訪談時間	訪談地點
范氏蓉	新竹縣新住民文化民俗技藝推展協會	理事長	103 年 8 月 1 日	竹北市/協會
羅常英	新竹縣婦女會	理事長	103 年 8 月 6 日	新埔鎮/自宅
黃小波	新竹縣政府婦女權益促進委員會	委員	103 年 8 月 7 日	竹北市/咖啡館

單 位	職 稱	姓 名
新竹縣新住民文化民俗 技藝推展協會	理事長	范氏蓉

單 位	職 稱	姓 名
新竹縣婦女會	理事長	羅常英

單 位	職 稱	姓 名
縣政府顧問 縣政		黃小波

## 訪談記錄稿

### 范氏蓉 理事長

#### 1. 請問新竹縣新住民勞動就業上現況為何？以及會面臨什麼困難？

新住民婦女多是基層工作(工廠作業員、餐廳服務生)、創業多是做美容美髮，在工作場合會被歧視、欺負，識字有困難，不懂維護自身福利和權利，需要透過上課慢慢了解。

雇主排斥外籍，溝通及工作學習有障礙，電腦技能不足，資訊落後不足，對找工作沒信心，也不會尋求就服站，主要透過朋友介紹。

#### 2. 請問您對新竹縣新住民婦女生活狀況的瞭解。

經過仲介嫁過來的，男方多是年紀大頭腦有問題，對新住民婦女生活負擔很大。新住民家庭生活素質普遍不高，且經濟收入壓力大，只重工作沒有生活品質可言，部分新住民因經濟壓力或受到夫家約束而無法走出來。

#### 3. 請問貴協會的任務及運作上面臨什麼困難。

成立協會可提供新住民溝通交流平台，培養興趣。協會在對新住民婦女的照顧與協助上，做得比政府單位多，但經費拮据，需要政府補助經費以維持協會運作。新住民有困難有問題會尋求協會幫忙，因為比較有信賴感，語言可以溝通、服務時間彈性。家庭服務中心、社會處新住民窗口，則較不受新住民婦女使用。

公部門舉辦活動對新住民婦女的參與意願不高，協會申請活動在寫企劃撰寫上有困難度，語言文字的問題需要協助。協會也與就業服務站有合作，替新住民婦女媒介工作機會，提供就讀就業服務，也推廣母語文化美食等。

#### 4. 就您的個人經驗和觀察，您認為現有新竹縣的婦女福利服務中，哪項服務對婦女的幫助最大？而在現有的福利服務當中，又有哪些不足之處，還需要增加哪些項目？

因為有健保就醫，新住民婦女在看病就醫上沒有障礙。但在醫療保健、定期體檢觀念不足，要多宣導，要找對的方法，現在方式效果不佳，要舉辦特定且具有規模的主題活動來宣傳，而非插花性質的，在非專屬活動安插宣導，僅有表面效果，易讓人無法體認健檢的重要性，要講讓新住民聽得懂，利害關係要能說明清楚。

有經濟壓力，需工作無法兼顧子女教養，沒時間照顧孩子，子女教育只能完全依賴、寄託學校老師，在子女的學校教育很困難。很多新住民在台灣無法養育孩子就送寄外籍父母家照顧，學齡到了才帶回來，因多年在國外生活環境不好，小孩教育沒那麼好，造成小孩比較沒規矩，反叛心強，回來後會語言及生活適應

的問題，需要培訓志工媽媽團隊陪小孩讀書，下課後的課後輔導，一年後即能跟得上。

多舉辦活動(親子活動)可幫助新住民開拓視野，走出家庭，但很多關懷活動未能顧及新住民本身需求，角色倒置，沒有實質效果。且很多社會活動還是有族群排斥的問題。

學校教育，課程內容不符合需要，也無法接收到職業訓練課程的訊息，這部分可利用協會通知，若能補貼保母費用，可幫助婦女參加進修意願。不懂得自己的權益，提供諮詢很重要，新住民多是雙薪家庭，在托兒托老需求很大，非常需要。

## 訪談記錄稿

### 羅常英 理事長

#### 1. 請問您對於新竹縣婦女權益、福利的推動有何作法，以及婦女協會的任務？

過去已擔任過新埔鎮婦女協會會長，會員人數即有五六百人，宗旨即是帶領著她們。

向民意代表申請經費舉辦婦女活動，如開辦講座、定期會員大會聯誼、年度會員旅遊、家政烹飪才藝課程，聯絡姐妹感情，但經費微薄

#### 2. 對目前新竹縣婦女福利的看法。

沒有什麼特定的婦女福利，生育津貼、婦幼中心，新竹縣婦女福利比較少，而且不若直轄市福利好。

#### 3. 請問您對新竹縣婦女人口特性及生活狀況的瞭解。

鄉下婦女多是家管務農，中高齡婦女教育程度低，客家人居多，過去生活困苦，近二十年來年輕婦女教育程度提高，上大學的很多，教育結構改變。現代婦女就業多，經濟狀況好轉，生活條件普遍富裕。鄉下家庭結構多是三代同堂

鄉下婦女參與氣功研習會、健康活動很活躍，有交通補助相當好，可帶動民間凝聚力。婦女最主要靠社團來帶動，政府應該提供經費補助，申請經費稍嫌不足。

#### 4. 就您的個人經驗和觀察，您認為現有新竹縣的婦女福利服務中，哪項服務對婦女的幫助最大？而在現有的福利服務當中，又有哪些不足之處，還需要增加哪些項目？

工作就業方面，在新竹縣找工作上不會太困難，工作機會多，只是薪資不高，平均多在三萬元上下，少的一兩萬也是有。衛生所在醫療保健方面上做的很好，會主動通知健檢並後續追蹤，志工負責推廣。年輕婦女學歷高多為職業婦女，農家婦女多是年紀大在家種菜，幼兒則是隔代教養。

家庭照顧的部分，幼兒及老人照顧非常有需要。急難救助金非常好，資格需符合，並由機關鑑定，但相關福利申請宣導不夠，需要以人傳話才知道有權利申請。老人年金福利好，有說是縣長是最孝順的兒子，一般 5000 元，農民 6000 元。

兩性平權較過去好，城市比鄉下好，教育提升意識抬頭，但在家務負責還是以女性居多，子女教養容易有爭執。家暴案件不多(多是酗酒致使)，有申訴管道、調解委員會，有時會因家醜不外揚，女性會忍受。而新竹縣家暴案件居全國最低。

生活諮詢方面，遇到問題通常多會尋求朋友幫助，法律問題就會報警，也會

利用家庭服務中心的管道。

## 5. 其它建議

協會常辦親子活動、家庭活動等，婦女福利可透過協會組織或團體來運作比較有系統。也可提倡志工服務人員下鄉到府服務，提供獨居老人或有需要短期照顧者盥洗餐飲服務。

年輕婦女工作上及家務的壓力大，另外應要提供單身女性特定的購屋貸款經濟補助，貸款利率。



## 訪談記錄稿

黃小波 委員

### 1. 能否分享新竹外籍配偶的生活問題

當我們不斷的為外配提供相關福利滿足他們的生活需求，可是有個問題必須先思考，那就是外配本身就是一個問題，當台灣不斷的讓社經地位低的男性迎娶外配，而外配進入家庭之後常受到不公平的待遇，當這些消息傳回外配的原生國家之後，會影響到該國女性嫁給台灣男性的意願。這不是社會福利給的不夠是家庭給給外配的照顧和安全感不足。且如果家庭對外配的接納度不高，那家庭中的新生兒能獲得的溫家庭溫暖也很有限，因為這是一個有問題的家庭。而基本上來說，台灣的社工不足，難以照顧和關懷到這些外配。我建議政府應該讓每年從社工系畢業的學生都能留在專長的領域中發展，解決社工不足的問題，讓他們能走進外配家庭提供關懷服務。

### 2. 您認為新竹縣提供的社會福利服務有哪些是有改進空間的。

我們在做社會福利時應該注意到對哪些家庭是有幫助的，有哪些家庭是會抗拒社會福利的。有些活動來關懷新住民，但是也在新住民心裡覺得很被打擾。這是一個社會福利提供的通病，舉辦某些活動就讓別人看見就是有在做事，但是忽略了幅力需求者究竟需要些什麼。我的意思是關懷活動一定會有效果，但是如果大家都有同樣的需求，關懷活動的效果才能更大化。

### 3. 您認為婦女使用新竹縣提供的社會福利服務的情形如何。

我覺得奇怪的是台灣已經是兩性平權的社會，為何提供福利服務時還要分男性或女性的福利服務，應該要一體適用資源共享才對。新竹縣很努力在做婦女服務，但是資源太過分散，做同質性福利服務工作的團體太多，會讓人感覺不出來努力的程度。將來應成立一個跨處室作業的性別權益組織，把這各組提位階提升到可以指揮其他的組織的地步。

## 伍、結論與建議

### 一、調查結論

本調查內容分為「基本特質」與「需求調查」兩部分，其中基本特質包括年齡、族群、經濟狀況、宗教信仰、婚姻狀況、子女狀況、教育程度、家庭結構等。需求調查包括勞動就業、醫療保健、教育成長、權益倡導、諮詢性服務、家庭照顧服務、保護性服務、社會參與等。調查結論彙整如下：

#### (一) 基本特質：

##### 1. 居住地

以「竹北市」(30.7%)的比例最高，其次依序為「竹東鎮」(18.5%)、「湖口鄉」(15.0%)及「新豐鄉」(10.6%)。

##### 2. 年齡

以「45~54歲」(31.2%)的比例最高，其次依序為「55~64歲」(28.0%)、「35~44歲」(24.5%)、「25~34歲」(11.4%)及「18~24歲」(5.0%)。

##### 3. 教育程度

以「國(初)中或初職」(29.0%)的比例最高，其次依序為「專科」(27.3%)、「高職」(12.8%)及「小學」(11.1%)。

##### 4. 職業

以「家庭主婦」(33.4%)的比例最高，其次依序為「白領」(21.7%)及「藍領」(21.2%)。

##### 5. 族群身分

以「本省客家人」(63.4%)的比例最高，其次為「本省閩南人」(26.7%)。

##### 6. 宗教信仰

以「民間信仰」(55.6%)的比例最高，其次依序為「沒有特別信仰」(22.0%)、「佛教」(22.0%)及「道教」(15.8%)。

##### 7. 婚姻狀況

以「有偶」(85.0%)的比例最高，其次依序為「未婚」(12.5%)、「離婚」(1.9%)及「喪偶」(0.6%)。

## 8. 養育子女

84.7%「有」養育(含領養)子女，子女數以「2名」(51.8%)的比例最高，其次依序為「3名」(28.9%)、「1名」(10.8%)。

## 9. 同住人口(複選)

以「子女或其配偶」(76.2%)的比例最高，其次依序為「配偶/同居人」(48.9%)及「父母或公婆」(32.6%)。

## 10. 個人主要經濟來源

以「本人工作收入」(52.6%)的比例最高，其次為「配偶提供」(32.0%)。

# (二) 需求調查：

## 1. 勞動就業

僅有4.8%的受訪婦女「有」使用過政府所提供的就業或創業協助；95.2%的受訪婦女「沒有」使用過政府所提供的就業或創業協助。

有使用過政府所提供的就業或創業協助的受訪婦女中，使用過的協助以「就業媒合」(64.0%)的比例最高，其次為「職業訓練」(36.0%)。

沒有使用過政府所提供的就業或創業協助的受訪婦女中，沒有使用的原因以「沒有需要」(64.7%)的比例最高，其次為「不知道相關資訊」(33.1%)。

希望政府能加強或提供的就業或創業協助，以「職業訓練」(32.1%)的比例最高，其次為「就業媒合」(23.1%)。

## 2. 醫療保健

有70.9%的受訪婦女「有」使用過政府所提供的預防保健或健康醫療服務；29.1%的受訪婦女「沒有」使用過政府提供的預防保健或健康醫療服務。

有使用過政府所提供的預防保健或健康醫療服務的受訪婦女中，使用過的服務以「婦女子宮頸抹片檢查」(93.8%)的比例最高，其次為「婦女乳房攝影檢查」(68.2%)。

沒有使用過政府所提供的預防保健或健康醫療服務的受訪婦女中，沒有使用的原因以「沒有需要」(39.5%)的比例最高，其次為「不知道相關資訊」(33.9%)。

希望政府能加強或提供的預防保健或健康醫療服務，以「婦女健康檢查」(57.6%)的比例最高，其次為「成人預防保健服務」(35.2%)及「醫療諮詢」(27.5%)。

### 3.教育成長

僅有 15.2%的受訪婦女「有」參加過政府所提供的進修學習課程；84.8%的受訪婦女「沒有」參加過政府所提供的進修學習課程。

有參加過政府所提供的進修學習課程的受訪婦女中，參加過的進修學習課程以「勞動力發展署」(54.1%)的比例最高，其次為「社區大學」(39.0%)。

沒有參加過政府所提供的進修學習課程的受訪婦女中，沒有參加的原因以「時間無法配合」(37.4%)的比例最高，其次為「不知道相關資訊」(36.0%)。

希望參加進修學習課程的類型，以「餐飲旅遊運動」(29.8%)的比例最高，其次依序為「活力養身」(26.8%)及「語言」(26.6%)。

### 4.家庭照顧服務

有 70.4%的受訪婦女表示家裡沒有需要長期照顧的對象，家裡有需要長期照顧的對象，則以「65歲以上之老人」(18.2%)的比例最高，其次為「未滿3歲之嬰幼兒」(5.1%)。

家裡有需要長期照顧對象的受訪婦女中，有 12.3%「有」使用過政府所提供的家庭照顧服務；87.7%的受訪婦女「沒有」使用過政府所提供的家庭照顧服務。

有使用過政府所提供的家庭照顧服務的受訪婦女中，使用過的家庭照顧服務以「居家服務/復健/護理」(63.2%)的比例最高，其次依序為「0~6歲托育服務(含托嬰)」(13.2%)。

沒有使用過政府所提供的家庭照顧服務的受訪婦女中，沒有使用的原因以「沒有需要」(40.1%)的比例最高，其次為「不知道相關資訊」(38.6%)。

希望政府能加強或提供的家庭照顧服務，以「居家服務/復健/護理」(46.7%)的比例最高，其次為「成人日間照顧服務(含日托)」(24.6%)。

## 5. 諮詢性服務

僅有 11.7%的受訪婦女「有」使用過政府所提供的諮詢性服務；88.3%的受訪婦女「沒有」使用過政府所提供的諮詢性服務。

有使用過政府所提供的諮詢性服務的受訪婦女中，使用過的諮詢性服務以「法律諮詢服務」(20.5%)的比例最高，其次為「子女照顧及補助諮詢」(18.9%)。

沒有使用過政府所提供的諮詢性服務的受訪婦女中，沒有使用的原因以「沒有需要」(72.0%)的比例最高，其次為「不知道相關資訊」(29.9%)。

希望政府能加強或提供的諮詢性服務，以「子女照顧及補助諮詢」(38.0%)的比例最高，其次為「婦女健康篩檢、產前與產後諮詢服務」(33.9%)及「法律諮詢服務」(32.6%)。

## 6. 保護性服務

有 6.1%的受訪婦女「有」遭受危及人身安全的事件；93.9%的受訪婦女「沒有」遭受危及人身安全的事件。

曾經遭受危及人身安全的事件的受訪婦女中，在求助時的困擾以「不清楚政府單位的求助管道」(25.0%)的比例最高，其次為「不敢求助，害怕他人知道」(15.6%)、「擔心受到加害人的威脅」(15.6%)。

遭受人身安全危險時求助的對象，以「警察單位」(82.3%)的比例最高，其次為「家人」(58.9%)。

希望政府能加強或提供的保護性服務，以「警察來制止暴力」(34.2%)的比例最高，其次為「提供緊急生活補助」(32.2%)。

## 7. 權益倡導

僅有 5.8%的受訪婦女曾經在職場上遭受到不平等待遇，91.0%不曾在職場上遭受到不平等待遇，另有 3.2%的受訪婦女沒工作過。

婦女家中的女性受到平等對待的程度，有 84.2%給予正面評價（非常平

等 62.0%、有點平等 22.2%)。

## 8. 社會參與

有 67.3% 的受訪婦女沒有參加社會活動，受訪婦女有參加社會活動的類型則以「志願服務」(15.8%) 的比例最高，其次為「參與社團」(9.9%)。

對於或是想要參與社會活動或社會團體時的困擾，以「沒有時間」(20.2%) 的比例最高，其次為「交通不便」(6.6%)。

婦女日常生活中最困擾的事情以「經濟狀況」(18.2%) 的比例最高，其次依序為「自己或家人的健康」(16.7%)。

## 二、調查建議

### (一) 致力建構完善的醫療保健福利制度

本調查目地在於促進新竹縣婦女福利及維護婦女權益，根據調查結果發現，在新竹縣婦女的各項意見中，最為重視且需要的就是在醫療保健這部分，會希望政府單位能加強婦女健康檢查、預防保健服務和醫療諮詢，在日常生活中對自己或家人的健康也會相當困擾。為滿足婦女的實際需要，建議縣政府未來應加強提供婦女更多更完整的醫療保健福利服務項目。

### (二) 積極規劃各項教育成長課程以鼓勵婦女學習

我們期能透過教育以鼓勵婦女學習、擴展生活觸角。本調查發現七成二的新竹縣婦女認為教育成長的課程是有所需要的，也希望政府開辦課程的相關資訊應能充分宣傳，上課時間也必須要能配合婦女的生活作息，課程內容以「餐飲旅遊運動」、「活力養身」、「語言」及「生活藝術」等是新竹縣婦女較為感興趣的。

### (三) 促進婦女社區參與，關懷生活環境

有六成七的新竹縣婦女並沒有參與任何社團活動，建議縣政府應積極補助民間婦女團體，由民間婦女團體或相關社團帶動新竹縣婦女的社團參與，除能培養女性領導人才，引領個人生涯發展外，進而達成主動關懷生活環境，以創造溫馨祥和的社會氛圍。

### (四) 人口快速老化，長期照顧需求人口將持續增加

新竹縣婦女家庭約有二成家中有 65 歲以上老人，且有四成七的婦女是希望政府能加強或提供老年人的居家服務/復健/護理等家庭照顧服務，建議縣政府應定期且持續檢視現有服務宣導與利用率，充足服務提供人力，使需求者與服務相連，並進而能提供民眾獲得符合個人需求的長期照顧服務，增進民眾選擇服務的權利。

### (五) 鼓勵婦女進修專長及考取證照，並協助弱勢婦女就業與創業

雖然有六成五的新竹婦女表示沒有需要政府所提供的就業或創業協助，但在希望政府能加強或提供的就業或創業協助，最需要的協助是職業訓練。一般婦女對於工作的較為困擾通常有升遷機會少與薪水過低，因此，建議縣政府規劃符合就業婦女職場所需要的職業訓練，並積極輔導考照，以提升婦女職訓後的績效表

現及就業機會。另外在協助弱勢婦女的勞動就業部分，建議應強化現有專責窗口的功能，透過民間協會、村里長或相關單位的通報，以主動連繫的方式提供弱勢婦女有效而立即的協助。

#### **（六）促進轄內新住民婦女的生活適應**

由於文化差異和生活習慣上的不同，外籍配偶來台定居後要面對的不僅只是婚姻生活適應與母職角色責任、文化認同等問題，同時還必須承受種族歧視、階級剝奪等負面壓力，使得新住民婦女在的社會地位往往被邊緣化。建議縣政府相關單位應與新住民相關協助組織共同合作來提供新住民婦女所需協助，透過新住民相關協助組織這樣的溝通平台，方能實際協助欣住民婦女生活適應或困難的解決。



# 附錄一、103 年新竹縣婦女福利需求調查問卷

核定機關：新竹縣政府主計處

核定文號：府主五字第○○○○○○號

有效期間：103 年 12 月 30 日

調查時間：103 年 10 月 20 至 103 年 11 月 19 日

- 1.本調查依據統計法第二十條規定「政府辦理統計時，被調查者無論為機關、團體或個人，均有據實詳盡報告之義務。」  
2.本表所填資料係供研訂整體施政決策與統計等應用，個別資料絕對保密不做其他用途，請惠予合作，詳實填報。

問卷編號				
○	○	○	○	連續編號

主辦機關：新竹縣政府社會處

承辦機關：奇言市場調查有限公司

小姐 您好：

我們是新竹縣政府委託的電話訪問中心，想要瞭解新竹縣婦女生活現況及福利需求的情形（例如：居住、經濟、健康、醫療、家庭結構與社會參與等），需要您寶貴的意見與建議做為縣府業務推動之參考，能否打擾您三分鐘，簡單請教幾個問題。

## 【基本特質】

1. 請問您居住在哪一個鄉鎮市？

- (1)竹北市 (2)關西鎮 (3)新埔鎮 (4)竹東鎮 (5)湖口鄉  
(6)橫山鄉 (7)新豐鄉 (8)芎林鄉 (9)寶山鄉 (10)北埔鄉  
(11)峨眉鄉 (12)尖石鄉 (13)五峰鄉  
(14)拒答/非新竹縣(終止訪問)

2. 請問您今年幾歲(請以足歲計算)？

- (1)18~24 歲 (2)25~34 歲 (3)35~44 歲 (4)45~54 歲 (5)55~64 歲  
(6)未滿 18 歲/65 歲以上/拒答(終止訪問)

3. 請問您目前的教育程度？(以持有的最高學歷畢業證書為主)

- (1)不識字 (2)自修(識字) (3)小學 (4)國(初)中或初職  
(5)高中 (6)高職(含五專前三年) (7)專科 (8)大學  
(9)碩士 (10)博士 (11)拒答

4. 請問您目前的職業？

- (1)白領(公司行號行政機關職員/業務代表/尉級以上軍官)  
(2)藍領(工人/作業員/送貨員/司機/農林漁牧/水電工/尉級以及軍人)  
(3)商店老闆/工商企業投資者  
(4)專業技術人員(律師/會計師/醫師/建築師/老師)  
(5)自由業(文字工作者/SOHO 族/記者)  
(6)學生 (7)家庭主婦 (8)退休

(9)無業/待業 (10)其他(請說明) (11)拒答

5. 請問您的族群身分？

(1)本省閩南人 (2)本省客家人 (3)外省人 (4)原住民 (5)外籍配偶  
(6)其他(請說明)

6. 請問您的宗教信仰？

(1)佛教 (2)道教 (3)民間信仰 (4)基督教 (5)天主教 (6)一貫道  
(7)無神論 (8)其他(請說明) (9)沒有特別信仰

7. 請問您的婚姻狀況

(1)未婚 (2)有偶(含同居人) (3)離婚 (4)喪偶 (5)其他(請說明)

8. 請問您目前是否有養育子女(含領養)？

(1)沒有  
(2)有，請問您的子女有幾位？(1)1名 (2)2名 (3)3名 (4)4名 (5)5名以上

9. 請問跟您住在一起的人有哪些？(可複選)

(1)父母或公婆 (2)配偶/同居人 (3)兄弟姐妹或其配偶 (4)(外)祖父母  
(5)子女或其配偶 (6)孫子女或其配偶 (7)其他親戚 (6)同學、同事或朋友  
(8)獨居 (9)其他(請說明)

10. 請問您目前個人主要經濟來源？

(1)本人工作收入 (2)本人原有儲蓄、投資、房租 (3)父母提供(含公公、婆婆)  
(4)配偶提供 (5)子女提供(含媳婦、女婿) (6)退休金  
(7)政府補助 (8)民間救助 (9)其他(請說明)

## 【需求調查】

### 一、勞動就業

11. 請問您曾經用過政府所提供的就業或創業協助嗎？

(1)有

(1-1)請問您使用過哪些？(可複選)

(1)就業媒合 (2)職業訓練 (3)就業法規的諮詢 (4)考照輔導 (5)創業輔導  
(6)創業貸款 (7)其他(請說明)

(2)沒有

(2-1)請問您沒有使用的原因？(可複選)

(1)沒有需要 (2)資格不符 (3)不知道相關資訊 (4)內容不符合我的需求  
(5)地點不便 (6)申請程序繁雜 (7)時間無法配合 (8)其他(請說明)

12. 請問您希望政府能加強或提供哪些就業、創業或工作協助？(可複選)

(1)就業媒合 (2)職業訓練 (3)就業法規的諮詢 (4)考照輔導  
(5)創業輔導 (6)創業貸款 (7)性別就業機會的平等 (8)改善性別歧視的工作環境  
(9)提供短期就業機會 (10)其他(請說明) (11)沒有任何需要

## 二、醫療保健

13. 請問您曾經用過政府所提供的預防保健或健康醫療服務？

(1)有

(1-1)請問您使用過哪些服務？(可複選)

- (1)孕婦產前檢查 (2)婦女子宮頸抹片檢查 (3)婦女乳房攝影檢查  
(4)成人預防保健服務 (5)口腔黏膜檢查 (6)定量免疫法糞便潛血檢查  
(7)醫療諮詢 (8)其他(請說明)

(2)沒有

(2-1)請問您沒有使用的原因？(可複選)

- (1)沒有需要 (2)資格不符 (3)不知道相關資訊 (4)內容不符合我的需求  
(5)地點不便 (6)申請程序繁雜 (7)時間無法配合 (8)其他(請說明)

14. 請問您希望政府能加強或提供哪些預防保健或健康醫療服務項目？(可複選)

- (1)婦女健康檢查 (2)成人預防保健服務 (3)醫療諮詢 (4)體重控制  
(5)提供女性健康知識 (6)改善對女性更友善的醫療環境  
(7)加強衛生所功能 (8)其他(請說明) (9)沒有任何需要

## 三、教育成長

15. 請問您曾經參加過政府所提供的進修學習課程嗎？

(1)有

(1-1)請問您參加過哪些進修學習課程？(可複選)

- (1)社區大學 (2)婦女學苑 (3)勞工大學 (4)長青學苑 (5)樂齡學習中心  
(6)其他(請說明)

(2)沒有

(2-1)請問您沒有參加的原因？(可複選)

- (1)沒有需要 (2)資格不符 (3)不知道相關資訊 (4)內容不符合我的需求  
(5)地點不便 (6)申請程序繁雜 (7)時間無法配合 (8)其他(請說明)

16. 請問您會希望參加哪些類型的進修學習課程？(可複選)

- (1)農林漁牧 (2)語言 (3)生活藝術 (4)資訊科技 (5)活力養身  
(6)文教法務 (7)美容美髮 (8)餐飲旅遊運動 (9)家事服務 (10)經營管理  
(11)其他(請說明) (12)沒有任何需要

## 四、家庭照顧服務

17. 請問您家裡是否有需要長期照顧的對象？(可複選)

- (1)未滿3歲之嬰幼兒 (2)3~未滿7歲之幼兒 (3)7~未滿13歲之兒童 (4)身心障礙者  
(5)65歲以上之老人 (6)其他(請說明) (7)以上皆無(跳答第19題)

18. 請問您的家人是否使用過政府所提供的家庭照顧服務？

(1)有

(1-1)請問您使用過哪些服務？(可複選)

- (1)喘息服務(含臨托) (2)居家服務/復健/護理 (3)成人日間照顧服務(含日托)  
 (4)送餐服務與定點用餐 (5)交通接送服務 (6)0~6歲托育服務(含托嬰)  
 (7)公立托兒所/公立幼兒園 (8)課後照顧 (9)其他(請說明)

(2)沒有

(2-1)請問您沒有使用的原因?(可複選)

- (1)沒有需要 (2)資格不符 (3)不知道相關資訊 (4)內容不符合我的需求  
 (5)地點不便 (6)申請程序繁雜 (7)時間無法配合 (8)其他(請說明)

19. 請問您希望政府能加強或提供哪些家庭照顧服務?(可複選)

- (1)喘息服務(含臨托) (2)居家服務/復健/護理 (3)成人日間照顧服務(含日托)  
 (4)送餐服務與定點用餐 (5)交通接送服務 (6)0~6歲托育服務(含托嬰)  
 (7)公立托兒所/公立幼兒園 (8)課後照顧 (9)其他(請說明)  
 (12)沒有任何需要

## 五、諮詢性服務

20. 請問您曾經有個人或家人的問題向政府機構諮詢過嗎?

(1)有

(1-1)請問您使用過哪些服務?(可複選)

- (1)家庭照顧及補助諮詢 (2)就業諮詢  
 (3)婦女健康篩檢、產前與產後諮詢服務 (4)法律諮詢服務  
 (5)心理諮詢輔導 (6)其他(請說明)

(2)沒有

(2-1)請問您沒有使用的原因?(可複選)

- (1)沒有需要 (2)資格不符 (3)不知道相關資訊 (4)內容不符合我的需求  
 (5)地點不便 (6)申請程序繁雜 (7)時間無法配合 (8)其他(請說明)

21. 請問您希望政府能加強或提供哪些諮詢性服務?(可複選)

- (1)子女照顧及補助諮詢 (2)就業諮詢  
 (3)婦女健康篩檢、產前與產後諮詢服務 (4)法律諮詢服務  
 (5)心理諮詢輔導 (6)其他(請說明)  
 (7)沒有任何需要

## 六、保護性服務

22. 請問您是否曾經遭受危及人身安全的事件(如家庭暴力、性騷擾、性侵害、搶劫、霸凌、跟蹤等)?

(1)有(請續答第 22-1 題) (2)沒有(請跳答第 23 題)

22-1. 請問在求助時,您是否有以下之困擾?(可複選)

- (1)不清楚政府單位的求助管道 (2)不瞭解人身安全相關法規的規定  
 (3)不敢求助,害怕他人知道 (4)受到親友阻礙

- (5)擔心受到加害人的威脅 (6)政府受理單位處理不當  
(7)其他(請說明) (7)沒有任何困擾

23. 請問若您遭受人身安全的危險時，您會向誰求助？(可複選)

- (1)家人 (2)朋友、同學、同事 (3)鄰居 (4)師長、村長、民意代表  
(5)警察單位 (6)政府社福單位 (7)其他(請說明) (8)不會求助

24. 請問您認為政府所需要加強的保護性服務有哪些？(可複選)

- (1)警察來制止暴力 (2)性騷擾防治 (3)「113」婦幼保護專線  
(4)提供緊急居住的地方 (5)提供緊急生活補助 (6)法律諮詢與扶助  
(7)心理諮商 (8)其他(請說明) (9)沒有任何需要

### 七、權益倡導

25. 請問您是否曾經因為性別、懷孕、有年幼小孩等原因在工作職場上遭到不平等待遇？

- (1)有 (2)沒有 (3)沒工作過

26. 請問您家中的女性受到平等對待的程度？

- (1)非常不平等 (2)有點不平等 (3)普通 (4)有點平等 (5)非常平等

### 八、社會參與

27. 請問您是否有參加以下社會活動？(可複選)


- (1)宗教活動 (2)志願服務 (3)參與社團 (4)進修學習 (5)擔任里鄰長  
(6)政黨性活動 (7)社會運動 (8)其他(請說明) (9)以上皆無

28. 請問在參與社會活動或社會團體時，您是否有以下之困擾？(可複選)

- (1)沒有時間 (2)沒有錢 (3)交通不便 (4)缺少相關訊息  
(5)感覺不自在不快樂 (6)健康不佳 (7)家人反對 (8)家人沒人照顧  
(9)社會風氣不支持 (10)外在環境缺乏相關資源  
(11)不能擔任領導者或決策者 (12)其他(請說明) (13)以上皆無

29. 整體而言，請問您日常生活最困擾的事情為何？(複選題)

- (1)工作問題 (2)經濟狀況 (3)與家人相處關係 (4)家務工作  
(5)自己或家人的健康 (6)人身安全 (7)交通狀況 (8)對外人際關係  
(9)休閒生活 (10)醫療品質 (11)性別歧視 (12)其他(請說明)  
(13)沒有任何困擾

A cartoon illustration of a young girl with long brown hair, wearing a yellow dress and a purple sash, holding a large pink heart above her head. The heart contains the text '新竹縣政府 社會處'. The background is a soft, watercolor-style landscape with blue and green tones and white clouds.

新竹縣政府  
社會處



新竹縣竹北市光明六路10號



03-551-8101、0919-075-858